

RELATÓRIO ECONTAS

2013



SMAS SINTRA

SERVIÇOS MUNICIPALIZADOS DE ÁGUA
E SANEAMENTO DE SINTRA

ÍNDICE

| | | |
|-----|--|----|
| 1. | Mensagem do Conselho de Administração..... | 3 |
| 2. | Os SMAS de Sintra..... | 6 |
| 3. | Envolvente Económica | 9 |
| 4. | Clientes | 11 |
| 5. | Projetos e Obras..... | 14 |
| 6. | Qualidade | 17 |
| 7. | Recursos Humanos | 20 |
| 8. | Responsabilidade Ambiental e Social | 29 |
| 9. | Sistemas de Informação | 33 |
| 10. | Situação Económica e Financeira..... | 36 |
| 11. | Perspetivas Futuras..... | 63 |
| 12. | Proposta de Aplicação de Resultados | 67 |
| 13. | Considerações Finais | 69 |
| 14. | Contas..... | 71 |

Anexos

ÍNDICE DE QUADROS

| | |
|--|----|
| Quadro 1 - INDICADORES MACROECONÓMICOS..... | 10 |
| Quadro 2 - N.º DE CLIENTES..... | 12 |
| Quadro 3 – QUANTIDADE DE ÁGUA FATURADA..... | 13 |
| Quadro 4 –TIPO DE CONSUMIDOR/TARIFA PRATICADA..... | 13 |
| Quadro 5 - ÁGUAS DE CONSUMO E CAPTAÇÃO – AMOSTRAS..... | 18 |
| Quadro 6 - ÁGUAS DE CONSUMO E CAPTAÇÃO - ANÁLISES..... | 18 |
| Quadro 7 - ÁGUAS RESIDUAIS - AMOSTRAS..... | 19 |
| Quadro 8 - ÁGUAS RESIDUAIS - ANÁLISES..... | 19 |
| Quadro 9 – MEIOS HUMANOS..... | 21 |
| Quadro 10 – MEIOS HUMANOS POR TIPO DE VÍNCULO..... | 22 |
| Quadro 11 – MEIOS HUMANOS POR SEXO..... | 22 |
| Quadro 12 - MEIOS HUMANOS POR GRUPO ETÁRIO..... | 22 |
| Quadro 13 - MEIOS HUMANOS POR HABILITAÇÕES LITERÁRIAS..... | 23 |
| Quadro 14 - AÇÕES DE FORMAÇÃO..... | 24 |
| Quadro 15 - PARTICIPANTES NA FORMAÇÃO..... | 25 |
| Quadro 16 - HORAS DE FORMAÇÃO..... | 26 |
| Quadro 17 - CONSULTAS - MEDICINA DO TRABALHO E ENFERMAGEM..... | 27 |
| Quadro 18 - TIPO DE EXAMES..... | 28 |
| Quadro 19 – MICROGERAÇÃO FOTOVOLTAICA..... | 30 |
| Quadro 20 – CONTA DE EXPLORAÇÃO..... | 39 |
| Quadro 21 – EVOLUÇÃO DOS PROVEITOS OPERACIONAIS..... | 44 |
| Quadro 22 – EVOLUÇÃO DOS CUSTOS OPERACIONAIS..... | 53 |
| Quadro 23 – INDICADORES ECONÓMICOS..... | 55 |
| Quadro 24 – BALANÇOS COMPARADOS..... | 57 |
| Quadro 25 – INDICADORES FINANCEIROS..... | 59 |
| Quadro 26 – EXECUÇÃO DO PLANO PLURIANUAL DE INVESTIMENTOS..... | 59 |
| Quadro 27 – MAPA DE ORIGENS E APLICAÇÕES DE FUNDOS..... | 60 |
| Quadro 28 – DESPESA – 2012..... | 61 |
| Quadro 29 – DESPESA – 2013..... | 61 |
| Quadro 30 – RECEITA – 2012..... | 62 |
| Quadro 31 – RECEITA – 2013..... | 62 |

1. MENSAGEM DO CONSELHO DE ADMINISTRAÇÃO



SMAS SINTRA

SERVIÇOS MUNICIPALIZADOS DE ÁGUA
E SANEAMENTO DE SINTRA

O ano de 2013 foi caracterizado por duas alterações na constituição do Conselho de Administração e pela alteração da Estrutura Orgânica dos SMAS.

Durante o ano de 2013 concretizaram-se os objetivos constantes das Grandes Opções do Plano para o quadriénio 2013/2016, que são convergentes na melhoria da qualidade dos serviços prestados à população, na vertente do abastecimento de água e da drenagem das águas residuais urbanas.

Concluída a fase de expansão das redes de abastecimento de água e de drenagem e tratamento de águas residuais, que permitiu atingir níveis muito elevados de taxa de cobertura nestas duas vertentes, a prioridade, agora, é dada ao Plano de Remodelação e Renovação sistemática das redes e equipamentos municipais.

Entre outras, destaca-se a obra de construção do último troço da nova conduta adutora (DN 1000/DN 1200) entre a Ribeira da Carregueira e os reservatórios do Alto de Carenque, assim como da construção das ETAR de Cortegaça e Coutim Afonso.

De referir que a empreitada de remodelação das redes de abastecimento de água em Algueirão/Mem Martins, adjudicada em 2013, foi rescindida por incumprimento do adjudicatário.

De referir também que entraram em vigor os novos *Regulamentos de Drenagem de Águas Residuais Industriais do Município de Sintra* e o dos *Serviços Públicos de Abastecimento de Água e de Saneamento de Águas Residuais Urbanas do Município de Sintra*.

No âmbito da modernização administrativa destaca-se a implementação do sistema de gestão documental e a sua entrada em produtivo no início do mês de abril, que veio contribuir de forma inequívoca para a melhoria dos serviços prestados.

Ainda de realçar a implementação do Sistema Integrado de Gestão da Qualidade e Ambiente nos SMAS que conduziu ao reconhecimento público da excelência do serviço prestado.

De acordo com as prioridades definidas nos documentos previsionais em matéria de gestão de recursos humanos foram aprovadas 11 mobilidades internas e inter-carreiras (Assistentes Técnicos para Técnicos Superiores) que, embora sem qualquer acréscimo de vencimento, permite incentivar e corresponder às aspirações dos trabalhadores e em simultâneo colmatar necessidades internas de funcionamento.

Por último é importante referir a certeza de que o conjunto dos investimentos realizados só é possível graças a uma gestão criteriosa e eficiente dos recursos e à dedicação dos trabalhadores dos SMAS de Sintra. A excelência no serviço prestado aos habitantes do concelho de Sintra será sempre o nosso referencial.

Sintra, 21 de fevereiro de 2014

O CONSELHO DE ADMINISTRAÇÃO

2. OS SMAS DE SINTRA



SMAS SINTRA

SERVIÇOS MUNICIPALIZADOS DE ÁGUA
E SANEAMENTO DE SINTRA

Criados em 1946, os Serviços Municipalizados de Água e Saneamento de Sintra são um serviço público de interesse local com autonomia administrativa, financeira e técnica. Gerem atualmente os sistemas públicos municipais de distribuição de água, de drenagem, tratamento e destino final de águas residuais urbanas, abrangendo as de origem doméstica, industrial e pluvial.

Enquadramento da Atividade

A gestão dos SMAS de Sintra é orientada para a sustentabilidade global da organização a nível: técnico, económico-financeiro, ambiental e social. Para além dos investimentos em infraestruturas, os SMAS de Sintra apostam na formação dos seus recursos humanos, na acreditação dos processos, bem como na inovação.

Todo o concelho de Sintra, cuja área geográfica ascende a 320 Km² e a população residente a 379.963¹ habitantes, é coberto pelos serviços prestados pelos SMAS de Sintra. Quanto aos níveis de atendimento, no que diz respeito ao segmento das águas de abastecimento rondam os 100%, ao passo que nas águas residuais situam-se nos 98%.

O sistema de abastecimento de água dos SMAS de Sintra tem em funcionamento 54 reservatórios, 28 Estações Elevatórias ou sobrepessoras de água e 1 Estação de Tratamento de Água. Este sistema é constituído ainda por, aproximadamente, 1.826 Km de condutas (de adução e de distribuição).

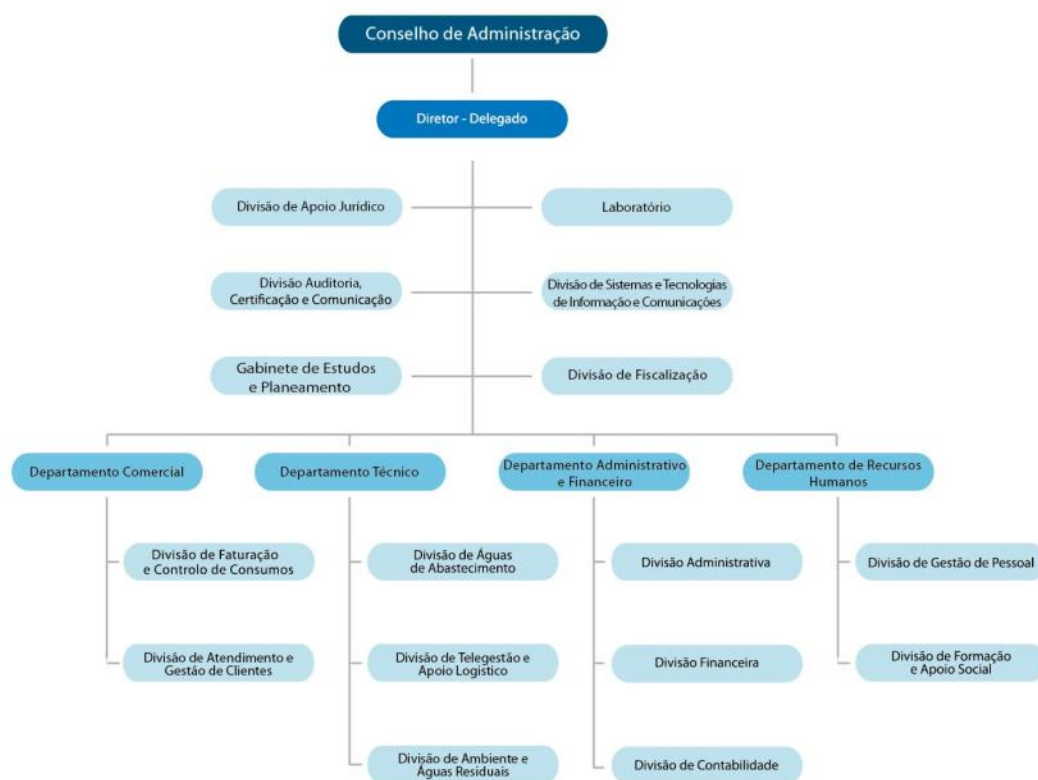
No que concerne ao sistema de drenagem e de tratamento de águas residuais urbanas, os SMAS de Sintra possuem em exploração cerca de 1.000 Km de redes de coletores e emissários, 14 Estações de Tratamento de Águas Residuais e 19 Estações Elevatórias. A sul do concelho, os SMAS de Sintra estão ligados ao Sistema Multimunicipal de Saneamento da Costa do Estoril (SANEST).

¹ Fonte: Instituto Nacional de Estatística (INE), última atualização de 14/6/2013.

Evidenciando um crescimento sustentado ao longo da sua história, os SMAS de Sintra são hoje o segundo maior distribuidor de água a nível nacional com 179.801 contadores instalados em clientes ativos.

Estrutura Organizacional

Com as leis nº 49/2012 e 50/2012, de 29 e 31 de Agosto, respetivamente, foi necessário adaptar a estrutura organizacional dos SMAS de Sintra. Para o efeito foi aprovada a estrutura nuclear (despacho n.º 1661, de 28 de janeiro 2013) e a estrutura flexível (deliberação 828, de 1 de abril 2013).



3. ENVOLVENTE ECONÓMICA



SMAS SINTRA

SERVIÇOS MUNICIPALIZADOS DE ÁGUA
E SANEAMENTO DE SINTRA

À semelhança do que aconteceu em 2012, o ano de 2013 ficou marcado pela aplicação do Programa de Assistência Económica e Financeira (PAEF) à economia portuguesa, acordado em 2011 através do denominado “Memorando de Entendimento” entre o Governo Português, a Comissão Europeia, o Banco Central Europeu e o Fundo Monetário Internacional.

Segundo o Boletim Económico de Inverno 2013 do Banco de Portugal “as atuais projeções confirmam as perspetivas de uma recuperação gradual da economia portuguesa. A partir do final de 2013, e ao longo do horizonte de projeção, a economia deverá registar taxas de variação homólogas do PIB positivas. Em 2014 e 2015, o crescimento da economia portuguesa tenderá a aproximar-se dos valores atualmente projetados para o conjunto da área do euro. Esta evolução favorável deverá assentar na robustez das exportações de bens e serviços e na aceleração da procura interna, com destaque para o investimento empresarial. O comportamento recente das exportações tem revelado a capacidade das empresas portuguesas para encontrar novos mercados, sendo de destacar o contributo relevante de empresas surgidas ao longo da última década”.

A taxa de variação média do Índice de Preços no Consumidor (IPC) foi 0,3% em 2013, segundo o destaque do INE de janeiro de 2014. Quanto ao défice orçamental e à dívida pública para 2013, o Ministério das Finanças previa em dezembro 5,9% e 127,8% respetivamente.

Quadro 1 - **INDICADORES MACROECONÓMICOS**

| | 2009 | 2010 | 2011 | 2012 | 2013 |
|------------------------|-------|------|-------|-------|--------|
| | | | | | % |
| Taxa de inflação média | -0,8 | 1,4 | 3,7 | 2,8 | 0,3 |
| Défice orçamental | -10,2 | -9,8 | -4,3 | -6,4 | -5,9e |
| Dívida pública | 83,7 | 94,0 | 108,2 | 124,1 | 127,8e |

e – estimativa

4. CLIENTES



SMAS SINTRA

SERVIÇOS MUNICIPALIZADOS DE ÁGUA
E SANEAMENTO DE SINTRA

A ação dos SMAS de Sintra é orientada para a melhoria constante do serviço prestado aos seus clientes. Com esse objetivo, são disponibilizadas diversas formas de contacto, existindo três balcões de atendimento presencial, distribuídos pelo concelho de Sintra – Queluz, Cacém e Sintra (sede). Está também disponível o atendimento telefónico e via internet.

Os SMAS de Sintra disponibilizam também um Balcão Digital. Em 31/12/2013 estavam registados na plataforma 4.233 clientes (no final de 2012 estavam registados 3.304 clientes). O cliente pode ainda aderir à fatura eletrónica independente da adesão ao balcão digital, tendo-se registado até final de 2013 4.204 aderentes, que compara com os 2.067 do final de 2012.

No que se refere às formas de pagamento, para além do pagamento junto dos balcões dos SMAS de Sintra, é possível utilizar as seguintes formas de pagamento: Multibanco, transferência bancária/débito em conta, cobrança postal e agentes Payshop.

Ao longo dos últimos anos o número de contadores instalados em clientes ativos tem vindo a crescer, tendo registado um crescimento de 7,5% para o período 2000-2013. No entanto, desde 2010 têm-se verificado descidas do n.º de clientes. Esta diminuição está em linha com a tendência verificada em outras entidades gestoras, e provavelmente também é motivada pelo agravamento da situação económica nacional e a sua repercussão nas famílias e nas empresas.

Quadro 2 - **N.º DE CLIENTES**

| | 2009 | 2010 | 2011 | 2012 | n.º 2013 |
|---------|---------|---------|---------|---------|-------------|
| Cientes | 187.473 | 187.452 | 186.577 | 184.556 | 179.801 |

Também a água vendida tem diminuído, registando-se de 2012 para 2013 uma diminuição da quantidade de água vendida de 5,7%, como denota o quadro seguinte.

Quadro 3 – QUANTIDADE DE ÁGUA FATURADA

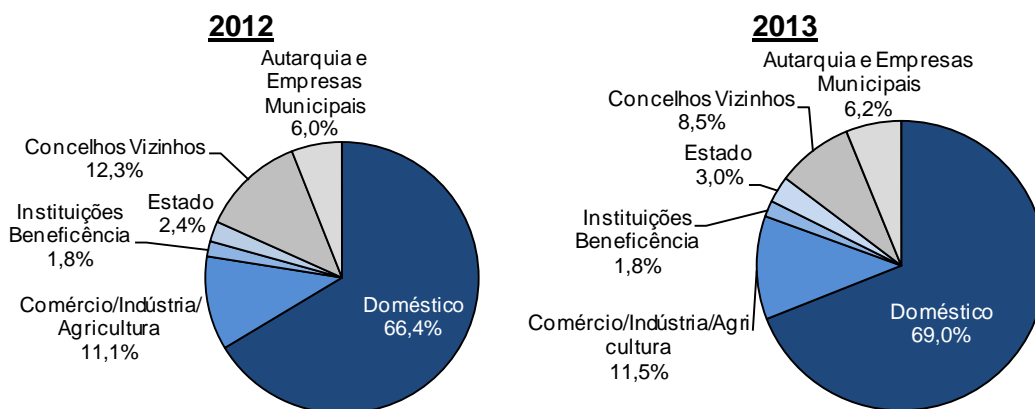
| | 2009 | 2010 | 2011 | 2012 | 2013 |
|------------|------------|------------|------------|------------|------------|
| Quantidade | 23.717.447 | 24.804.134 | 23.677.045 | 22.423.739 | 21.148.193 |

m³

O consumo de tipo doméstico continua a ser o que representa o maior volume de água fornecida (69,0%), tendo registado em 2013 um crescimento do seu peso no total de água faturada. De notar que o volume de água faturada do tipo “doméstico” teve nos últimos cinco anos uma diminuição de 12%, o que vem alertar para um problema de sustentabilidade, caso se mantenha esta tendência de permanente contração da procura.

Quadro 4 – TIPO DE CONSUMIDOR/TARIFA PRATICADA

| | 2009 | 2010 | 2011 | 2012 | 2013 |
|---------------------------------|-------------------|-------------------|-------------------|-------------------|-------------------|
| Doméstico | 16.582.666 | 16.386.466 | 15.562.403 | 14.887.902 | 14.592.944 |
| Comércio/Indústria/Agricultura | 3.038.479 | 2.960.314 | 2.770.469 | 2.480.151 | 2.439.584 |
| Instituições Beneficência | 386.918 | 408.794 | 420.024 | 405.056 | 378.756 |
| Estado | 581.510 | 601.623 | 631.592 | 547.862 | 625.776 |
| Concelhos Vizinhos | 1.485.297 | 3.004.058 | 2.878.130 | 2.750.666 | 1.801.565 |
| Autarquia e Empresas Municipais | 1.642.576 | 1.442.879 | 1.414.426 | 1.352.102 | 1.309.568 |
| TOTAL | 23.717.447 | 24.804.134 | 23.677.044 | 22.423.739 | 21.148.193 |

m³

5. PROJETOS E OBRAS



SMAS SINTRA

SERVIÇOS MUNICIPALIZADOS DE ÁGUA
E SANEAMENTO DE SINTRA

De acordo com os objetivos estratégicos definidos nas Grandes Opções do Plano e no sentido de melhorar de forma sustentada o serviço prestado aos clientes/utentes, os SMAS de Sintra levaram a cabo em 2013 um conjunto de investimentos na manutenção, renovação e ampliação das suas infraestruturas.

Em 2013 foram colocadas a concurso obras num valor global de cerca de 5.300.000 € (preço base dos concursos). Indicam-se os concursos de empreitadas mais relevantes promovidos em 2013:

- ✓ Remodelação das Redes de Esgotos Domésticos e Pluviais na Rua D. Pedro IV – Queluz;
- ✓ Empreitada para Recuperação de Patologias e Repavimentação da Av. das Industrias e Rua Cidade de Hull, em Aqualva;
- ✓ Empreitada para intervenção em diversos espaços dos Smas-Sintra - Instalações da Portela e Parque de Máquinas e Viaturas de Ouressa;
- ✓ Remodelação de Redes de Águas e Esgotos em algumas ruas de Queluz e de Aqualva;
- ✓ Empreitada para construção do reservatório de Janas;
- ✓ Empreitada para Construção da Conduta Adutora DN800, entre a Adutora DN1000 (betão) e a Adutora DN1200 (aço), em Rio de Sapos, Belas;
- ✓ Empreitada para construção do poço de bombagem de Quarteiras / Raposeiras e respetiva conduta elevatória;
- ✓ Empreitada de Prolongamentos de redes;

Quanto aos projetos e outras prestações de serviços, os colocados a concurso em 2013 ascenderam a cerca de 503.000 € (valores estimados, tendo por referência os preços base dos procedimentos).

Obras concluídas:

- ✓ Remodelação de coletor de Águas Residuais Domésticas em Mem Martins;
- ✓ Execução do muro de suporte e arranjos exteriores do reservatório da Várzea de Sintra;

- ✓ Remodelação de diversas instalações em várias localidades no concelho.

Obras em curso:

- ✓ Construção da nova conduta Adutora entre o Reservatório do Alto de Carenque e o Reservatório das Mercês. Troço entre o Reservatório do Alto de Carenque e a Ribeira da Carregueira;
- ✓ Prolongamento de Redes no concelho de Sintra;
- ✓ Rede de Drenagem de Águas Residuais Domésticas no Mucifal - 2ª fase;
- ✓ Remodelação das Redes de Esgotos Domésticos e Pluviais na Rua D. Pedro IV – Queluz;
- ✓ Ligação das Condutas Adutoras e Distribuidoras dos Reservatórios de Sabugo e Vale de Lobos e Remodelação das Respetivas Câmaras de Manobras;
- ✓ Repavimentação da Estrada Marquês de Pombal – Rinchoa;
- ✓ Construção da ETAR de Janas;
- ✓ Recuperação e repavimentação da Av. das Indústrias e Rua Cidade Hull, em Aqualva;
- ✓ Sistema de saneamento da zona de Cortegaça e envolventes - construção da ETAR de Cortegaça e Coutinho Afonso e ampliação da rede de saneamento;
- ✓ Construção do reservatório de Negrais - sistema reservatório de Maceira / ETA da Pedra Furada;
- ✓ Intervenções em diversos espaços dos SMAS de Sintra - instalações da Portela e parque de máquinas e viaturas de Ouressa;
- ✓ Construção dos sistemas elevatórios de ARD na estrada da Penha Longa;
- ✓ Empreitada de coletores na Rua dos Marinheiros, em Colares, Travessa da Eira em Varge Mondar e outros;

Em 2013 foram também executadas outras intervenções de menor dimensão, mas que são fundamentais para a manutenção da qualidade e fiabilidade dos sistemas geridos pelos SMAS de Sintra.

6. QUALIDADE



SMAS SINTRA

SERVIÇOS MUNICIPALIZADOS DE ÁGUA
E SANEAMENTO DE SINTRA

O Laboratório dos SMAS de Sintra encontra-se acreditado desde setembro de 2008 pelo Instituto Português da Acreditação (IPAC), de acordo com o Norma EN ISO/IEC 17025. Ao longo dos anos tem vindo a aumentar o número de parâmetros acreditados também para águas residuais. A acreditação é garantida através de auditorias de acompanhamento realizadas periodicamente.

Em 2013 foram cumpridos os programas analíticos propostos para o controlo da água para consumo humano e das águas de captações. Do mesmo modo, foram cumpridos os programas analíticos no que diz respeito às águas residuais: controlo das águas residuais de ETAR e lamas; controlo de efluentes industriais que descarregam nos coletores municipais; controlo ambiental de ribeiras e mar onde as ETAR descarregam o efluente; controlo das águas residuais entregues ao Sistema de Saneamento da Costa do Estoril (SANEST).

Amostras e Análises

Águas de Abastecimento

Efetuaram-se análises às águas de abastecimento, captações, furos e poços de munícipes, e solicitações diversas, quer internas quer externas, num total de 2.875 amostras para a realização de 28.051 análises.

Quadro 5 - **ÁGUAS DE CONSUMO E CAPTAÇÃO – AMOSTRAS**

| | 2009 | 2010 | 2011 | 2012 | 2013 |
|--|--------------|--------------|--------------|--------------|--------------|
| PCQA e Controlo Operacional | 2.172 | 2.172 | 2.353 | 2.463 | 2.413 |
| Águas de Captação Superficiais | 21 | 24 | 22 | 28 | 25 |
| Águas de Captação Subterrâneas | 99 | 86 | 82 | 82 | 77 |
| Clientes Externos e Pedidos Extra-Planos | 859 | 496 | 596 | 614 | 360 |
| TOTAL | 3.151 | 2.778 | 3.053 | 3.187 | 2.875 |

n.º

Quadro 6 - **ÁGUAS DE CONSUMO E CAPTAÇÃO - ANÁLISES**

| | 2009 | 2010 | 2011 | 2012 | 2013 |
|--|---------------|---------------|---------------|---------------|---------------|
| PCQA e Controlo Operacional | 22.233 | 21.541 | 23.074 | 23.789 | 23.529 |
| Águas de Captação Superficiais | 402 | 429 | 412 | 472 | 465 |
| Águas de Captação Subterrâneas | 1.393 | 1.318 | 1.322 | 1.330 | 1.338 |
| Clientes Externos e Pedidos Extra-Planos | 7.300 | 4.132 | 5.034 | 5.158 | 2.719 |
| TOTAL | 31.328 | 27.420 | 29.842 | 30.749 | 28.051 |

n.º

No caso das águas de abastecimento, foram analisados 51 parâmetros de forma a cumprir o Decreto-Lei n.º 306/2007, de 27 de Agosto, dos quais 21 analisados pelo Laboratório dos SMAS de Sintra e os restantes recorrendo à subcontratação a Laboratório Acreditado.

Águas Residuais

Quanto às análises das águas residuais para controlo das ETAR, descargas industriais, mar e ribeiras, foram efetuadas 5.488 análises correspondentes às 849 amostras colhidas.

Quadro 7 - **ÁGUAS RESIDUAIS - AMOSTRAS**

| | 2009 | 2010 | 2011 | 2012 | 2013 |
|--------------------|------------|------------|------------|------------|------------|
| | n.º | | | | |
| ETAR e Lamas | 527 | 566 | 470 | 491 | 565 |
| Industriais | 49 | 48 | 69 | 73 | 86 |
| SANEST | 36 | 36 | 41 | 48 | 48 |
| Controlo Ambiental | 229 | 266 | 213 | 181 | 150 |
| TOTAL | 841 | 916 | 793 | 793 | 849 |

Quadro 8 - **ÁGUAS RESIDUAIS - ANÁLISES**

| | 2009 | 2010 | 2011 | 2012 | 2013 |
|--------------------|--------------|--------------|--------------|--------------|--------------|
| | n.º | | | | |
| ETAR e Lamas | 4.775 | 4.927 | 3.746 | 3.405 | 4.117 |
| Industriais | 404 | 335 | 477 | 506 | 552 |
| SANEST | 180 | 180 | 202 | 239 | 239 |
| Controlo Ambiental | 1.027 | 1.171 | 879 | 642 | 580 |
| TOTAL | 6.386 | 6.613 | 5.304 | 4.792 | 5.488 |

7. RECURSOS HUMANOS



SMAS SINTRA

SERVIÇOS MUNICIPALIZADOS DE ÁGUA
E SANEAMENTO DE SINTRA

A aposta na melhoria da qualidade profissional e pessoal dos trabalhadores é para os SMAS de Sintra uma vertente fundamental, pois o capital humano constitui um dos principais ativos geradores de valor na organização.

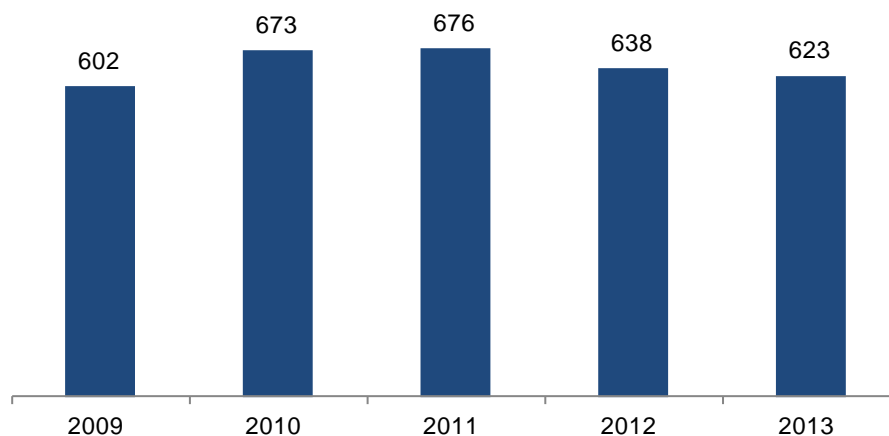
Em 2013 os SMAS de Sintra continuaram a apostar numa formação de qualidade e orientada para necessidades concretas, no rigor do processo de avaliação de desempenho, na prestação de apoio social, bem como na promoção de condições de segurança, higiene e saúde no trabalho.

Caracterização

Entre 2011 e 2013 registou-se uma redução de 7,8% no número de trabalhadores. Esta diminuição de efetivos ocorre num contexto de aumento de volume de trabalho exigido aos SMAS de Sintra com a gestão das redes pluviais. A redução do número de trabalhadores é também resultado das imposições legais em vigor, em matéria de redução do número de funcionários.

Quadro 9 – MEIOS HUMANOS

| | 2009 | 2010 | 2011 | 2012 | 2013 |
|---------------|------|------|------|------|------|
| Trabalhadores | 602 | 673 | 676 | 638 | 623 |



Quadro 10 – MEIOS HUMANOS POR TIPO DE VÍNCULO

| | 2009 | 2010 | 2011 | 2012 | 2013 ^{n.º} |
|-------------------------------|------------|------------|------------|------------|---------------------|
| Comissão Serviço - Dirigentes | 23 | 23 | 22 | 20 | 19 |
| Contrato Tempo Indeterminado | 542 | 644 | 648 | 615 | 601 |
| Mobilidade | 8 | 3 | 3 | 2 | 3 |
| Cedência Interesse Público | 3 | 3 | 3 | 1 | 0 |
| Contrato Tempo Certo | 26 | 0 | 0 | 0 | 0 |
| TOTAL | 602 | 673 | 676 | 638 | 623 |

O peso dos trabalhadores do sexo masculino continua a ser superior, embora tenha sofrido uma redução do seu peso no total de trabalhadores face ao ano anterior, tal como já tinha acontecido em 2012.

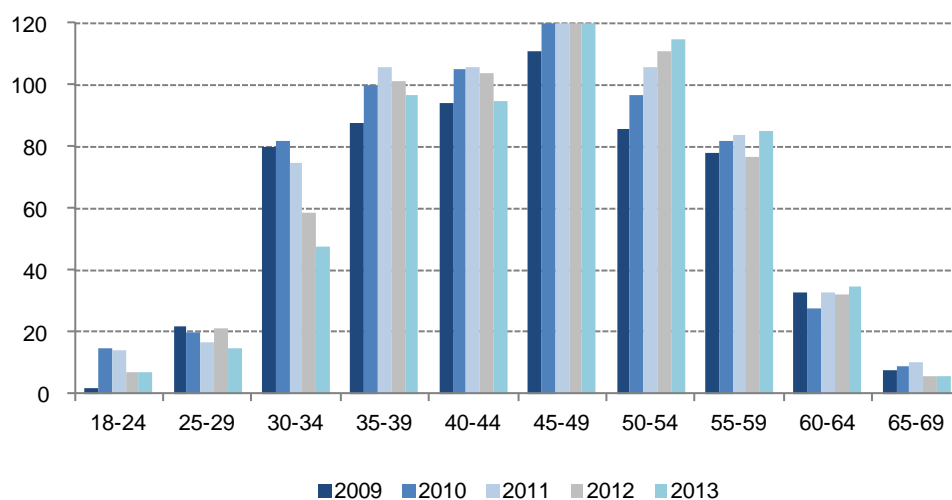
Quadro 11 – MEIOS HUMANOS POR SEXO

| | 2009 | 2010 | 2011 | 2012 | 2013 ^{n.º} |
|--------------|------------|------------|------------|------------|---------------------|
| Masculino | 388 | 440 | 438 | 401 | 391 |
| Feminino | 214 | 233 | 238 | 237 | 232 |
| TOTAL | 602 | 673 | 676 | 638 | 623 |

O grupo etário “45-49” continuou em 2013 a ser o grupo com maior peso no total (19,3%), tal como acontece desde 2009. Em 2012 o peso deste grupo etário era de 18,8%.

Quadro 12 - MEIOS HUMANOS POR GRUPO ETÁRIO

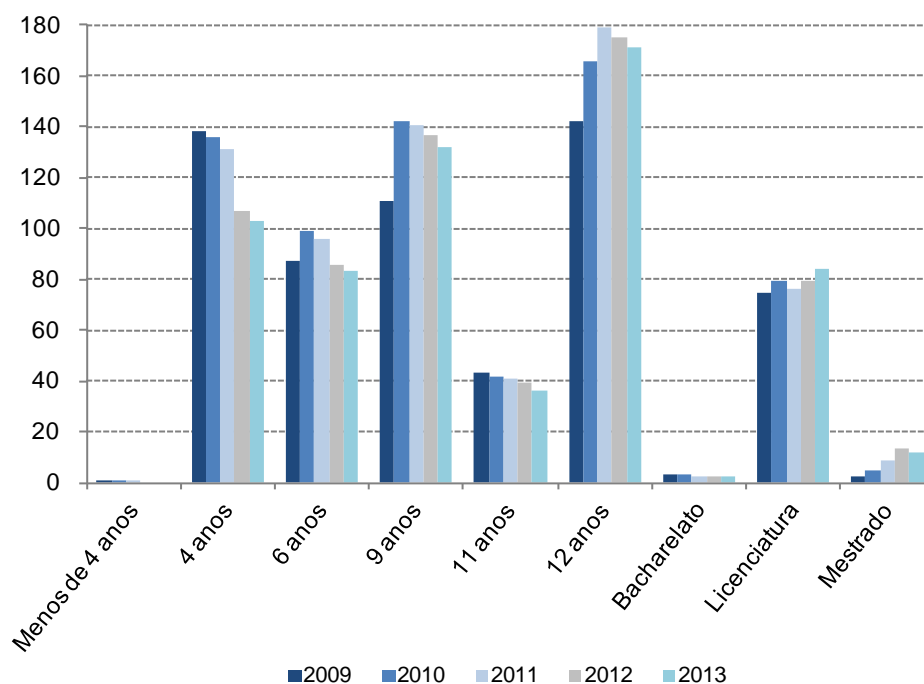
| | 2009 | 2010 | 2011 | 2012 | 2013 ^{n.º} |
|--------------|------------|------------|------------|------------|---------------------|
| 18-24 | 2 | 15 | 14 | 7 | 7 |
| 25-29 | 22 | 20 | 17 | 21 | 15 |
| 30-34 | 80 | 82 | 75 | 59 | 48 |
| 35-39 | 88 | 100 | 106 | 101 | 97 |
| 40-44 | 94 | 105 | 106 | 104 | 95 |
| 45-49 | 111 | 135 | 125 | 120 | 120 |
| 50-54 | 86 | 97 | 106 | 111 | 115 |
| 55-59 | 78 | 82 | 84 | 77 | 85 |
| 60-64 | 33 | 28 | 33 | 32 | 35 |
| 65-69 | 8 | 9 | 10 | 6 | 6 |
| TOTAL | 602 | 673 | 676 | 638 | 623 |



O grupo com 12 anos de escolaridade continua a ter o maior peso no total (27,4%).

Quadro 13 - **MEIOS HUMANOS POR HABILITAÇÕES LITERÁRIAS**

| | n.º | | | | |
|-----------------|------------|------------|------------|------------|------------|
| | 2009 | 2010 | 2011 | 2012 | 2013 |
| Menos de 4 anos | 1 | 1 | 1 | 0 | 0 |
| 4 anos | 138 | 136 | 131 | 107 | 103 |
| 6 anos | 87 | 99 | 96 | 86 | 83 |
| 9 anos | 111 | 142 | 141 | 137 | 132 |
| 11 anos | 43 | 42 | 41 | 39 | 36 |
| 12 anos | 142 | 166 | 179 | 175 | 171 |
| Bacharelato | 3 | 3 | 2 | 2 | 2 |
| Licenciatura | 75 | 79 | 76 | 79 | 84 |
| Mestrado | 2 | 5 | 9 | 13 | 12 |
| TOTAL | 602 | 673 | 676 | 638 | 623 |



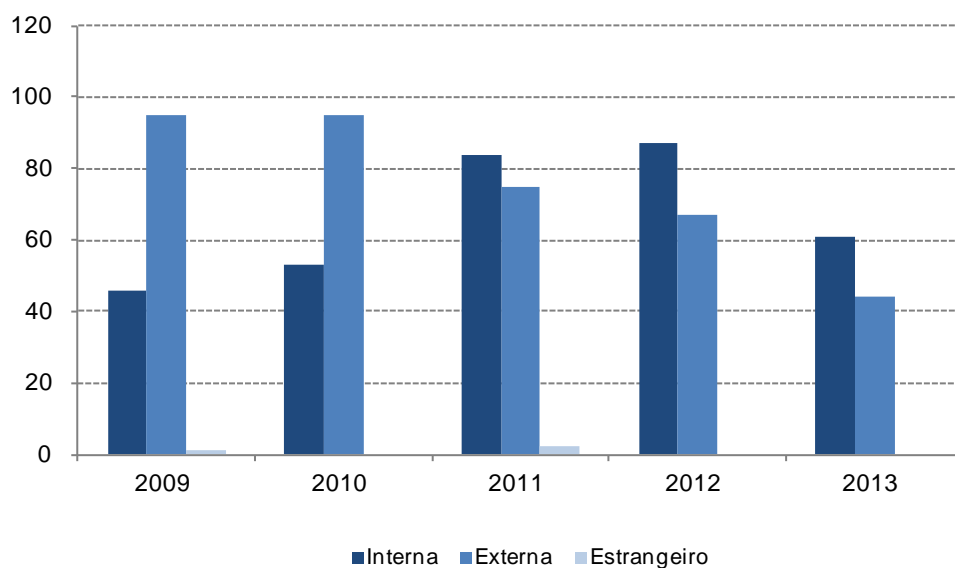
Formação

A formação profissional dos SMAS de Sintra tem como principal missão contribuir para a valorização dos recursos humanos da organização, adequando as competências de cada trabalhador ao perfil de competências definido e aos objetivos estratégicos estabelecidos. Os SMAS de Sintra têm a sua formação profissional certificada pela Fundação CEFA por tempo indeterminado.

A aposta na formação continuou em 2013, com destaque para o recurso a formadores internos, o que permitiu gerar sinergias importantes.

Quadro 14 - **AÇÕES DE FORMAÇÃO**

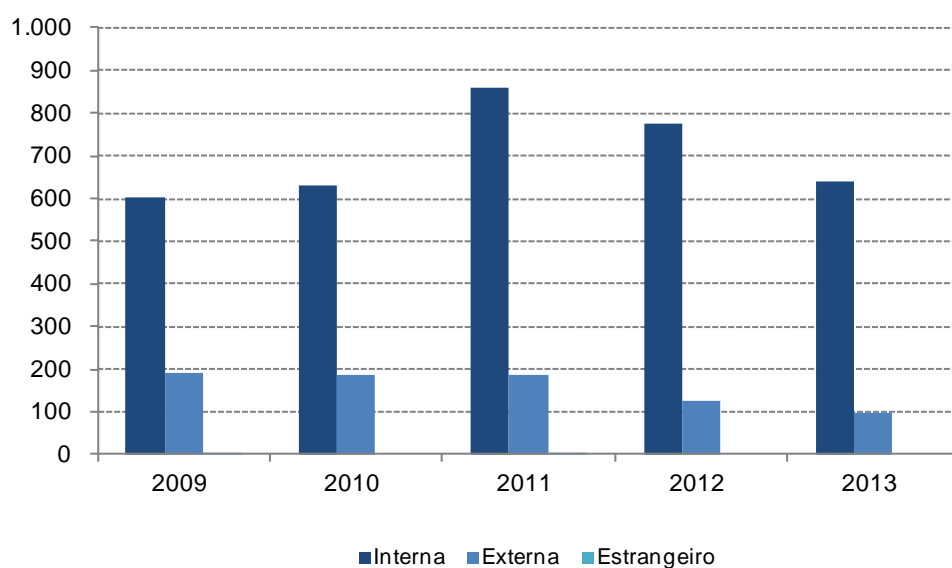
| | 2009 | 2010 | 2011 | 2012 | n. ^o 2013 |
|--------------|------------|------------|------------|------------|-------------------------|
| Interna | 46 | 53 | 84 | 87 | 61 |
| Externa | 95 | 95 | 75 | 67 | 44 |
| Estrangeiro | 1 | 0 | 2 | 0 | 0 |
| TOTAL | 142 | 148 | 161 | 154 | 105 |



O número de participantes em ações de formação interna cresceu 6,1% desde 2009.

Quadro 15 - PARTICIPANTES NA FORMAÇÃO

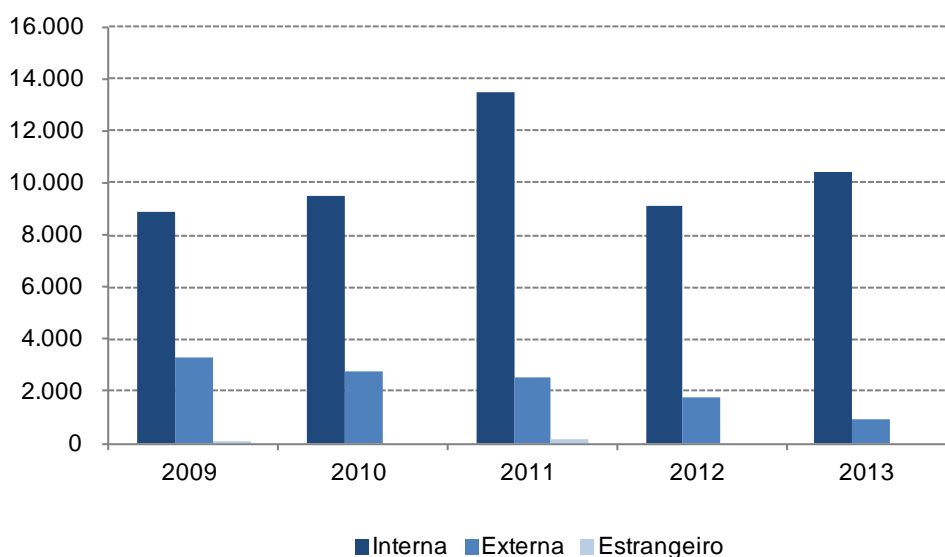
| | 2009 | 2010 | 2011 | 2012 | 2013 |
|--------------|------------|------------|--------------|------------|------------|
| | n.º | | | | |
| Interna | 605 | 631 | 862 | 775 | 642 |
| Externa | 191 | 185 | 189 | 128 | 99 |
| Estrangeiro | 2 | 0 | 7 | 0 | 0 |
| TOTAL | 798 | 816 | 1.058 | 903 | 741 |



Tal como acontece com o número de ações de formação e de participantes, também o número de horas de formação interna cresceu nos últimos cinco anos (16,9%).

Quadro 16 - **HORAS DE FORMAÇÃO**

| | 2009 | 2010 | 2011 | 2012 | horas 2013 |
|--------------|---------------|---------------|---------------|---------------|---------------|
| Interna | 8.906 | 9.477 | 13.482 | 9.136 | 10.407 |
| Externa | 3.276 | 2.758 | 2.492 | 1.732 | 909 |
| Estrangeiro | 18 | 0 | 171 | 0 | 0 |
| TOTAL | 12.200 | 12.235 | 16.145 | 10.868 | 11.316 |



Apoio Social e Saúde Ocupacional

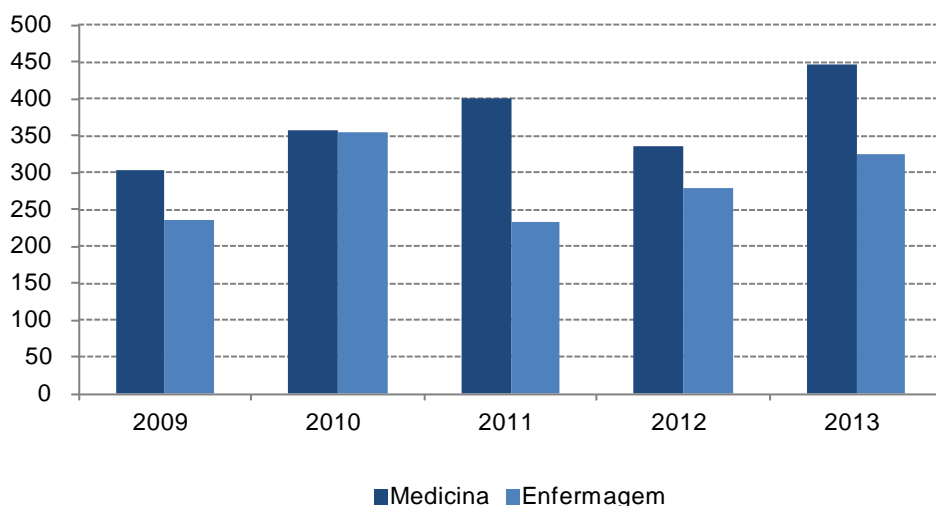
O denominado Apoio Social aos trabalhadores continuou em 2013 a ser valorizado pelos SMAS de Sintra, tendo sido colocadas em prática ações de acompanhamento para situações específicas.

No que respeita à área de Segurança, Higiene e Saúde no Trabalho, que integra três vertentes de trabalho distintas (saúde ocupacional, segurança e psicologia), manteve-se em 2013 o empenho na diminuição efetiva das situações de risco nos postos de trabalho. Foram desenvolvidas ações de sensibilização nos locais de trabalho, de forma a que os trabalhadores tenham consciência dos riscos e como os podem prevenir.

Os quadros e gráficos seguintes revelam alguns dados sobre a medicina no trabalho nos SMAS de Sintra.

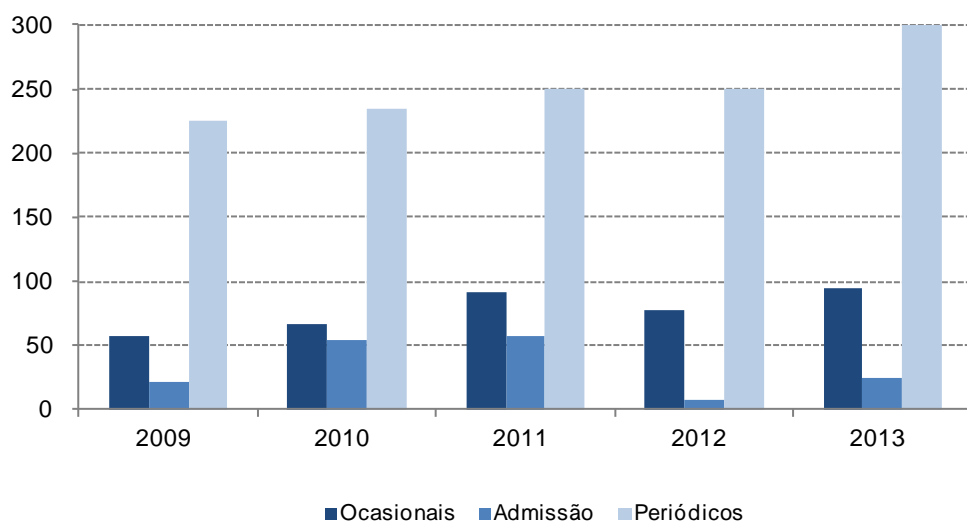
Quadro 17 - **CONSULTAS - MEDICINA DO TRABALHO E ENFERMAGEM**

| | 2009 | 2010 | 2011 | 2012 | 2013 ^{n.º} |
|------------|------|------|------|------|---------------------|
| Medicina | 304 | 357 | 400 | 336 | 445 |
| Enfermagem | 234 | 354 | 233 | 279 | 324 |



Quadro 18 - TIPO DE EXAMES

| | 2009 | 2010 | 2011 | 2012 | 2013 |
|------------|------|------|------|------|------|
| Ocasionais | 58 | 67 | 92 | 77 | 95 |
| Admissão | 21 | 55 | 58 | 8 | 25 |
| Periódicos | 225 | 235 | 250 | 251 | 325 |



8. RESPONSABILIDADE AMBIENTAL E SOCIAL



SMAS SINTRA

SERVIÇOS MUNICIPALIZADOS DE ÁGUA
E SANEAMENTO DE SINTRA

Os SMAS de Sintra têm na responsabilidade ambiental e social uma das suas vertentes de atuação. Conscientes do seu papel relevante nesta matéria, os SMAS de Sintra desenvolveram em 2013 ações concretas no sentido de promover atitudes responsáveis perante o ambiente. São disso exemplos as campanhas de sensibilização para o uso eficiente da água e a aposta na microgeração fotovoltaica. No que diz respeito à vertente social, destaque para as condições tarifárias favoráveis que são dadas aos grupos sociais/etários mais desfavorecidos.

Eficiência Energética

A microgeração fotovoltaica tem sido uma aposta dos SMAS de Sintra desde 2009, estando instaladas seis unidades. O quadro seguinte traduz a produção nos últimos quatro anos.

Quadro 19 – **MICROGERAÇÃO FOTOVOLTAICA**

| | 2010 | 2011 | 2012 | KWh 2013 |
|-------------------|---------------|---------------|---------------|---------------|
| Cavaleira | 6.016 | 6.278 | 6.426 | 6.125 |
| Almargem do Bispo | 4.304 | 5.854 | 6.152 | 5.588 |
| Pedra Furada | - | 3.002 | 6.448 | 6.330 |
| Vila Verde | 6.381 | 6.723 | 6.902 | 6.667 |
| Azóia | 3.393 | 3.175 | 3.718 | 3.408 |
| Massamá Norte | - | 7.105 | 8.476 | 6.707 |
| TOTAL | 20.094 | 32.137 | 38.122 | 34.825 |

Consumo Responsável de Água

Foram desenvolvidas em 2013 diversas iniciativas com o objetivo de promover a sensibilização para um consumo responsável de água. Também o Plano de Combate às Perdas de Água e o Projeto Ecoágua contribuíram para esse objetivo. Tanto um como outro, são instrumentos essenciais para os SMAS de Sintra, no que diz respeito à utilização eficiente e ambientalmente responsável da água.

Iniciativas e Eventos

Foram desenvolvidas em 2013 diversas iniciativas e eventos. As parcerias com outras entidades, como a Câmara Municipal de Sintra, continuaram a gerar sinergias importantes. A presença dos SMAS de Sintra foi, como vem sendo hábito, uma constante em escolas e jardins-de-infância.

Foram assinaladas efemérides relacionadas com a ambiente, nomeadamente o dia mundial do ambiente, o dia mundial da água e o dia nacional da água.

Dois veículos importantes para a transmissão de mensagens dos SMAS de Sintra, incluindo também a sensibilização ambiental, continuam a ser as folhas informativas externas e internas, que têm uma periodicidade trimestral.

Plano de Combate às Perdas de Água

O Plano de Combate às Perdas de Água enquadra-se no objetivo estratégico da racionalização do uso da água. Só assim será possível no futuro ter água em quantidade e em qualidade.

Projeto Ecoágua

Este projeto nasceu em 2004, com a instalação do primeiro ponto Ecoágua. Consiste no fornecimento gratuito de água não tratada, com recurso a antigas captações desativadas e às águas residuais tratadas produzidas nas ETAR (após desinfecção), para utilizações compatíveis com a qualidade desta água. Para tal, foram instalados hidrantes ou marcos de incêndio de cor verde, com a indicação de água não potável. Estão disponíveis nove pontos Ecoágua de água de captação e três pontos Ecoágua de água residual tratada para consumos internos e externos.

Em 2013, o volume total consumido em pontos de captação foi de 12.065 m³ e o consumido em pontos de reutilização foi de 231.355 m³. Esta água é utilizada nomeadamente na desobstrução de coletores, rega de espaços verdes e limpeza urbana.

Responsabilidade Social

Os SMAS de Sintra desenvolveram, em 2013, diversas ações assumindo claramente um papel de organização responsável também do ponto de vista social.

Em articulação com o Instituto Português de Sangue, voltaram a realizar-se duas colheitas, nas quais se verificou a participação de 80 pessoas.

De modo a proporcionar às famílias mais carenciadas o acesso à água, os SMAS de Sintra praticam uma Tarifa Social. Esta tarifa garante o fornecimento gratuito até 5 m³/mês de água e a isenção de pagamento das componentes fixas dos tarifários de água e saneamento aos clientes que beneficiam do Rendimento Social de Inserção, aos detentores do cartão Sintra D'Ouro que auferam a Pensão Social do Regime Geral Não Contributivo e Equiparados.

Também a população desempregada merece uma especial atenção. Por isso foi criada a Tarifa Sintra Solidária, atribuindo 5 m³/mês de água gratuita e isenção do pagamento das tarifas fixas de água e saneamento, aos titulares de contrato de abastecimento de água com os SMAS de Sintra inscritos para emprego no Instituto de Emprego e Formação Profissional.

Os SMAS de Sintra praticam ainda a Tarifa Familiar que, através do alargamento dos escalões de consumo, permite aos agregados familiares numerosos terem menores custos com a fatura mensal de água.

Para promover os hábitos de leitura no seio da organização, encontra-se a funcionar desde 2009 uma biblioteca.

9. SISTEMAS DE INFORMAÇÃO



SMAS SINTRA

SERVIÇOS MUNICIPALIZADOS DE ÁGUA
E SANEAMENTO DE SINTRA

A evolução das tecnologias de informação e comunicação é constante, obrigando as organizações a estarem sempre atualizadas e prontas a adaptarem-se às novas exigências. Neste contexto, os SMAS de Sintra continuam empenhados no sentido de acompanharem a evolução registada, procurando implementar novas soluções tecnologicamente mais avançadas, visando sempre a adequação destas às especificidades concretas de cada área de intervenção.

De acordo com os objetivos estratégicos definidos para 2013 as atividades mais relevantes foram as seguintes:

1. Conclusão do processo de atualização do sistema GECOM/Gestão de Frota e módulo de Agendamento das ordens de serviço:

- ✓ Parametrização dos interfaces aplicacionais GECOM e SAP (Contabilidade e Armazém);
- ✓ SIG Cadastro/GECOM:
 - Acompanhamento dos trabalhos de instalação e configuração do posto de suporte à atualização do mapa;
 - Importação do cadastro do SIG no GECOM;
- ✓ Arranque Sistema GECOM/Gestão Frota:
 - Planeamento das ações de formação a realizar para o Departamento Técnico e Divisão de Fiscalização;
 - Instalação dos postos de trabalho e configuração dos acessos;
 - Acompanhamento do arranque dos módulos Gestão de Frota e GECOM/Agendamento;
 - Instalação dos interfaces “Webservice” entre o GECOM/Gestão de Frota e SAP;

2. Implementação de soluções desmaterializadas de Gestão Documental e de Recursos Humanos (SAP/ECM-GID e SAP/ECM-RH):

- ✓ SAP/ECM-GID:
 - Acompanhamento dos trabalhos de configuração do sistema aplicacional SAP/ECM-GID - servidores desenvolvimento e produção;
 - Configuração de postos EnterpriseScan para registo de Entrada de documentos (Secretaria Geral e Delegações);

- Acompanhamento do suporte técnico para resolução de anomalias de digitalização no módulo de Arquivo;
- ✓ SAP/ECM-RH: Realização da instalação da nova plataforma de hardware de suporte à implementação do módulo SAP/ECM-RH (Portal do Funcionário).

3. Dar continuidade à implementação do Projeto Água Segura:

- ✓ Identificar as Unidades Locais e proceder ao levantamento de requisitos para elaboração de Caderno de Encargos;
- ✓ Análise de Propostas e elaboração de relatórios preliminar e final com vista à adjudicação;
- ✓ Instalação e configuração dos equipamentos e sistemas;

4. Administrar/manter a infraestrutura tecnológica (hardware e cablagem de rede informática e de comunicações), os sistemas (software), as bases de dados e as aplicações informáticas.

5. Adequação da tecnologia informática/telecomunicações às necessidades:

- ✓ Upgrade/substituição ao equipamento servidor (blades) e de storage para os sistemas aplicativos de suporte à atividade dos SMAS, incluindo o sistema SAP/ERP, SAP-IM e SAP-ECM (CE e PDA);

10. SITUAÇÃO ECONÓMICA E FINANCEIRA



SMAS SINTRA

SERVIÇOS MUNICIPALIZADOS DE ÁGUA
E SANEAMENTO DE SINTRA

Mais uma vez e à semelhança dos mais recentes anos, o ano de 2013 foi profundamente marcado pela conjuntura económica vivida em Portugal. Esta conjuntura afetou a atividade dos SMAS durante este ano, tendo-se observado uma redução geral dos consumos de água, sendo esta redução mais incisiva em determinados escalões de consumo, nomeadamente em escalões de maior consumo. Esta redução foi, no entanto, atenuada em 2013 face ao que se verificou em anos anteriores.

Os SMAS continuam a aplicar tarifas especiais a grupos carenciados da população (Tarifa Social e Tarifa Solidária), e apenas nestes casos se observou um aumento de consumo. A variação nestes consumos é derivada pelo aumento do número de consumidores abrangidos, que anteriormente integravam a tarifa normal e pelo aumento de consumo médio destes consumidores.

Manteve-se inalterado o tarifário em vigor do ano anterior, pelo que, não houve em 2013, alterações quer na estrutura do tarifário dos SMAS, quer nos preços praticados.

Neste ano, os SMAS mantiveram o esforço na redução de algumas rubricas de custos da sua atividade, tendo por isso e apesar da redução dos Proveitos associados à sua atividade, obtido resultados anuais positivos.

Deste modo, as contas do ano de 2013 dos SMAS de Sintra expressam uma situação económica e financeira positiva. Nos pontos seguintes apresenta-se a análise detalhada da situação económica e financeira do período em causa.

De referir que existe uma alteração à estrutura de proveitos e custos dos SMAS, que afeta a comparabilidade das contas do ano de 2013 com as dos anteriores, sendo tendencialmente inócua, todavia, quanto aos efeitos nos resultados. Trata-se da contabilização, a partir de 2013, da Taxa de Recursos Hídricos (adiante TRH), como custo e proveito dos SMAS. Para os devidos efeitos, é efetuada no presente relatório, sempre que possível, referência aos efeitos provocados por esta alteração na comparabilidade dos exercícios.

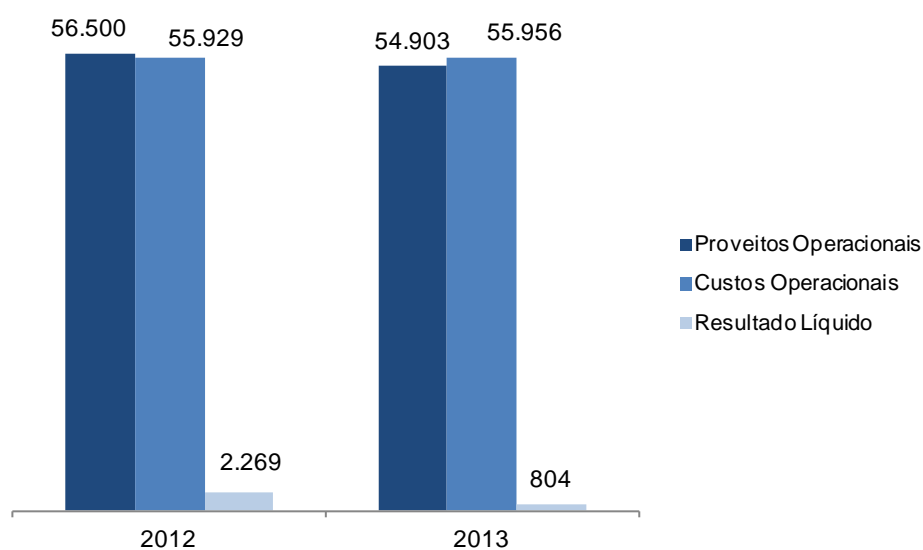
Situação Económica

As dificuldades de diversa ordem que o país atravessa, afetaram o desempenho económico dos SMAS de Sintra em 2013. Os Proveitos Operacionais, que respeitam essencialmente à venda de água e a serviços de saneamento, tiveram uma quebra, face a 2012, de cerca de 1,6 milhões de euros, isto é, menos 2,8%. De referir que os proveitos da TRH se situaram em cerca de 1,8 milhões de euros, pelo que, excluída a TRH, os proveitos operacionais dos SMAS diminuíram de fato, cerca de 6%.

Os Custos Operacionais em 2013, mantiveram-se estáveis, com um aumento de apenas 0,05%. De referir no entanto que, excluindo os efeitos dos custos da TRH em 2013, os Custos Operacionais teriam diminuído 2,8%.

CUSTOS E PROVEITOS OPERACIONAIS

(milhares de euros)



O quadro adiante apresentado contém as contas de exploração dos SMAS de 2013 e 2012 e as respetivas variações das principais componentes que informam aquelas contas. Conforme se pode observar naquele quadro, para além da evolução dos proveitos atrás referenciados, que, aliás, passaram de 56.500 mil euros em 2012 para 54.903 mil euros em 2013, verificou-se uma redução generalizada nos custos, com exceção de algumas rubricas relevantes dos Fornecimentos e Serviços Externos.

Relativamente ao custo das mercadorias e matérias consumidas, essencialmente constituído pela água adquirida à EPAL, observou-se em 2013, uma redução de 463 mil euros, isto é, menos 3%.

Os custos com os fornecimentos e serviços externos (FSE), cresceram 2,5% (434 mil euros). De notar que, a contribuição da SANEST, para este aumento foi de 768 mil euros.

Em relação aos Custos com Pessoal, estes mantiveram-se aos níveis do ano anterior, com uma ligeira variação positiva de 0,1%.

Quadro 20 – **CONTA DE EXPLORAÇÃO**

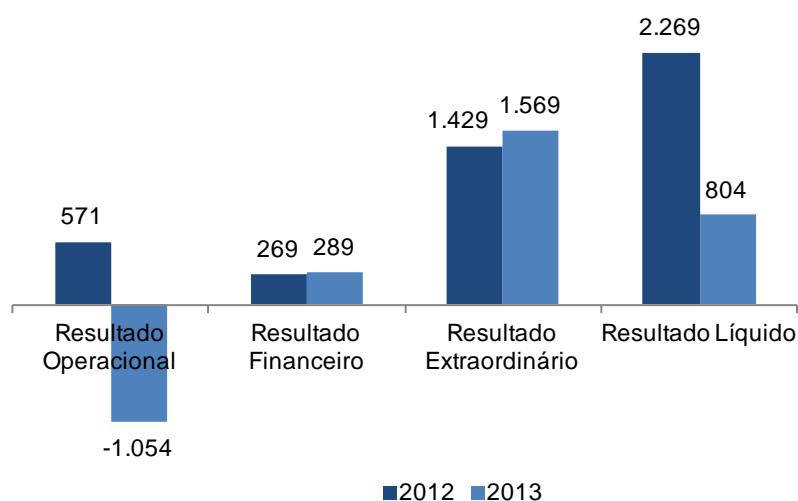
| | 2013 | 2012 | milhares de euros | |
|--|--------|--------|-------------------|--------|
| | | | Varição Valor | % |
| 1. Vendas e prestação serviços | 51.867 | 54.241 | -2.374 | -4,4 |
| 2. Outros proveitos operacionais | 3.036 | 2.259 | 777 | 34,4 |
| 3. Proveitos Operacionais (1+2) | 54.903 | 56.500 | -1.597 | -2,8 |
| 4. Custo das mercadorias vendidas e mat. cons. | 14.990 | 15.453 | -463 | -3,0 |
| 5. Fornec. Serv. Externos | 17.976 | 17.542 | 434 | 2,5 |
| 6. Outros custos oper. | 1.658 | 46 | 1.612 | 3483,8 |
| 7. Amortizações | 8.336 | 8.658 | -322 | -3,7 |
| 8. Custos com pessoal | 11.875 | 11.867 | 8 | 0,1 |
| 9. Transf. e sub. conc. | 0 | 0 | 0 | 0,0 |
| 10. Provisões | 1.122 | 2.364 | -1.242 | -52,5 |
| 11. Custos operacionais (4+5+6+7+8+9+10) | 55.956 | 55.929 | 27 | 0,0 |
| 12. Resultado operacional (3-11) | -1.054 | 571 | -1.624 | -284,7 |
| 13. Resultado financeiros | 289 | 269 | 19 | 7,1 |
| 14. Resultado extraordinários | 1.569 | 1.429 | 140 | 9,8 |
| 15. Resultado líquido | 804 | 2.269 | -1.464 | -64,6 |

Conforme consta do quadro, o Resultado Operacional dos SMAS em 2013 foi negativo em 1.054 mil euros, enquanto que em 2012 este resultado tinha sido positivo em 571 mil euros. O Resultado Financeiro de 2013 foi ligeiramente superior ao ano anterior (289 mil euros em 2013 e 269 mil euros em 2012), e os Resultados Extraordinários tiveram um ligeiro incremento, de 140 mil euros.

Em 2013 o Resultado Líquido fixou-se em 804 mil euros, 64,6% inferior ao do ano anterior.

CONTA DE EXPLORAÇÃO – RESULTADOS

(milhares de euros)

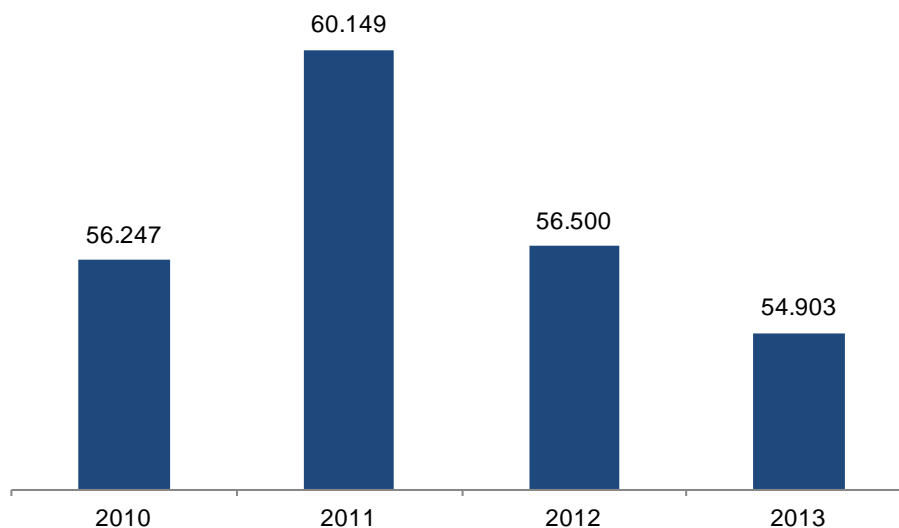


Evolução dos Proveitos Operacionais

Os Proveitos Operacionais dos SMAS no ano de 2013, evoluíram desfavoravelmente, tendo-se fixado em menos 2,8%, que os verificados em 2012, ano em que a redução foi de 6,1%.

EVOLUÇÃO DOS PROVEITOS OPERACIONAIS

(milhares de euros)



Não foram aplicadas em 2013, quaisquer alterações no tarifário aplicado aos clientes dos SMAS Sintra. Mas, conforme referido, existiu uma alteração à estrutura dos proveitos dos SMAS, dado que, em 2013, a Taxa de Recursos Hídricos (TRH), da Água e do Saneamento, passou a integrar a estrutura dos Proveitos dos SMAS. Esta alteração teve efeito relevante na comparação dos proveitos globais dos SMAS. Assim, a redução dos Proveitos em 2013, excluindo o efeito da TRH, foi de 6% em relação ao ano transato, o que se encontra em consonância com a diminuição do consumo geral de água, que se situou em 5,7% relativamente ao ano anterior.

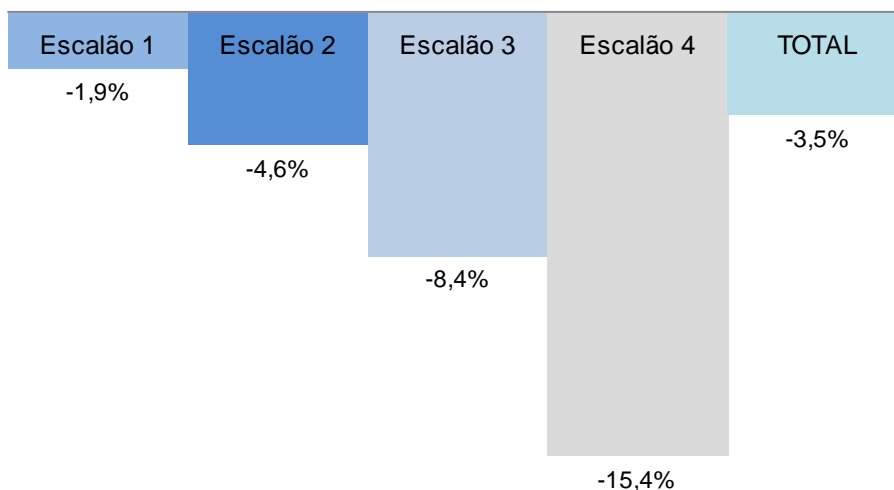
À semelhança do ano anterior, observou-se um aumento dos consumidores abrangidos pelas tarifas sociais e solidárias, tendo por consequência o aumento do consumo nestas tarifas com a consequente redução do preço médio de venda. Com efeito, a quantidade de clientes abrangidos por estes dois tipos de tarifas sofreu um aumento de cerca de 67%, bem como a quantidade de água vendida, que teve um incremento de cerca de 121% nestas duas tarifas. De referir ainda que, o peso da água vendida relativa a estas tarifas atingiu os 2% em 2013 enquanto que no ano anterior tinha sido apenas 0,8%.

Para além da tendência de redução da venda de água, foi visível também a manutenção do padrão dessa redução, ou seja:

- Redução, em cerca de 3,5%, da água vendida na tarifa “normal” (Doméstica) e forte incremento na água vendida das tarifas sociais e solidárias;
- Forte redução dos consumos nos escalões onde se praticam os preços mais elevados, contribuindo também este efeito para a redução do preço médio de venda de água.

A título exemplificativo, demonstra-se no gráfico seguinte esta situação no caso da tarifa doméstica (tarifa que representou 67% da água vendida em 2013).

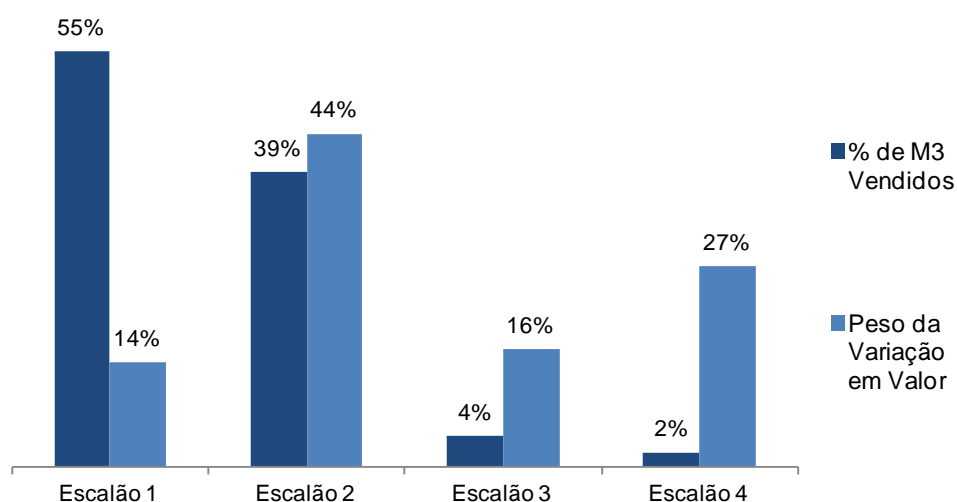
**VARIAÇÃO EM % DO CONSUMO DE ÁGUA POR ESCALÃO
(TARIFA DOMÉSTICA)**



No gráfico abaixo, também para a tarifa de água doméstica, demonstra-se que, apesar da diminuição da quantidade de água vendida ser maior no escalão de tarifas mais baixa, a importância deste, na variação anual em valor, não é tão relevante como noutros

escalões em que a água vendida é menor. Demonstra-se no gráfico seguinte esta situação:

TARIFA DOMÉSTICA 2013 - PESO POR ESCALÃO E VARIAÇÃO EM VALOR



É também importante referir um efeito, que foi apenas verificado no período em análise, 2013, e que contraria o efeito referido anteriormente, ou seja o da redução do preço médio da água pelo efeito do aumento das tarifas sociais e da diminuição do consumo ser maior nos escalões de maior consumo. Em 2013, a água vendida a outras entidades gestoras diminuiu cerca de 35%, representando em quantidade 8,5% do total da água vendida enquanto que em 2012 esse valor foi de 12,3%. Dado que o preço de venda da água na entidade com maior peso é inferior às tarifas de outros escalões, a descida do consumo destas entidades teve um efeito positivo no preço médio da venda de água.

Comparativamente com o ano de 2012, os proveitos da água no período em análise diminuíram 4,7%, passando de 31.814 mil euros em 2012 para 30.320 mil euros no ano de 2013. Verificou-se também uma redução idêntica, nos proveitos do saneamento, tendo estes diminuído em 3,9%, passando de 22.427 mil euros em 2012 para 21.547 mil euros no ano de 2013. De referir ainda que, praticamente em todas as tarifas quer do setor da água quer do saneamento, se observaram reduções nos respetivos proveitos.

Nos outros proveitos, observou-se um aumento de 34,4%, mas esta variação é essencialmente devida à contabilização em 2013 dos proveitos da TRH. Sem estes proveitos da TRH, os outros proveitos totais teriam diminuído cerca de 45%. Acresce ainda à dificuldade de comparação, a contabilização em 2012 dos proveitos dos Pluviais. Anulando ambos os efeitos (Pluviais e TRH) na comparação, os outros proveitos dos SMAS teriam aumentado cerca de 9%.

Quadro 21 – EVOLUÇÃO DOS PROVEITOS OPERACIONAIS

| milhares de euros | | | | |
|---------------------------------|---------------|---------------|---------------|-------------|
| | 2013 | 2012 | Variação | |
| | | | Valor | % |
| I – Água | | | | |
| Tarifa Variável | 19.829 | 20.959 | -1.131 | -5,4 |
| Desconto Fat. Eletrónica | -13 | -6 | -7 | 106,9 |
| Tarifa Fixa | 9.650 | 9.830 | -180 | -1,8 |
| Sub-total | 29.466 | 30.783 | -1.318 | -4,3 |
| Prestação de serviços | 855 | 1.030 | -176 | -17,1 |
| TOTAL I | 30.320 | 31.814 | -1.493 | -4,7 |
| II – Saneamento | | | | |
| Tarifa Variável | 13.363 | 13.967 | -604 | -4,3 |
| Tarifa Fixa | 7.304 | 7.485 | -180 | -2,4 |
| Industrial - Tarifa Variável | 715 | 821 | -106 | -12,9 |
| Sub-total | 21.382 | 22.272 | -890 | -4,0 |
| Prestação de serviços | 164 | 155 | 9 | 6,0 |
| TOTAL II | 21.547 | 22.427 | -881 | -3,9 |
| III – Outros proveitos | 3.036 | 2.259 | 777 | 34,4 |
| IV – TOTAL DOS PROVEITOS | 54.903 | 56.500 | -1.597 | -2,8 |

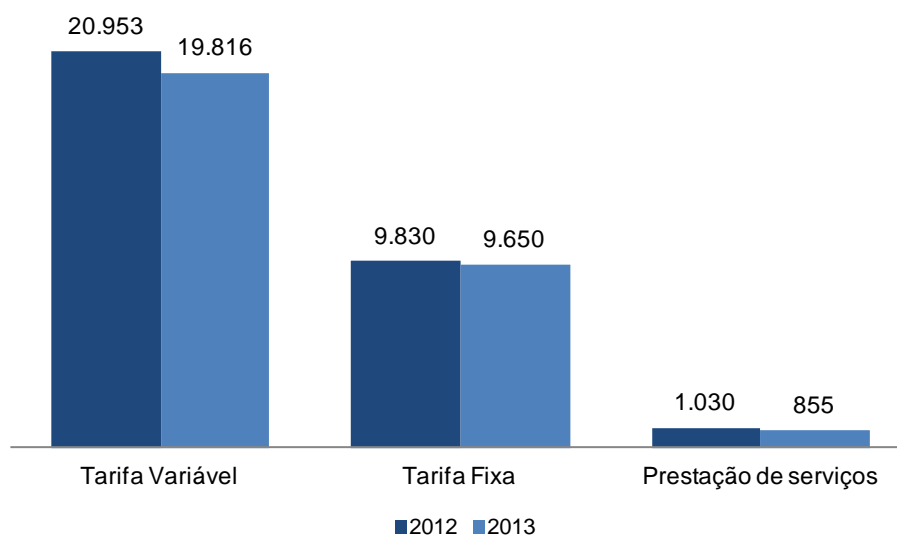
Em relação ao sector “Água” releva-se o seguinte:

- ✓ Comparativamente com o ano anterior, os proveitos da tarifa variável da água diminuíram cerca de 5,4% (-1.131 mil euros), tendo atingido 19.829 mil euros em 2013, acompanhando a descida da quantidade de água vendida. De referir que o efeito do desconto da fatura eletrónica foi de 13 mil euros no ano de 2013, enquanto que em 2012 tinha sido de apenas 6 mil euros;

- ✓ Em 2013, nos proveitos da tarifa fixa da água, observou-se uma diminuição de cerca de 1,8% (-180 mil euros), relativamente ao ano anterior, tendo registado no período em análise, o valor de 9.650 mil euros;
- ✓ Quanto às prestações de serviços, a redução foi de 17,1% (-176 mil euros), atingindo 855 mil euros em 2013, e de igual modo que no ano anterior esta diminuição está associada à diminuição dos proveitos relacionados com os restabelecimentos. Estes proveitos reduziram cerca de 20% e representam 84% das prestações de serviços do setor da água.

EVOLUÇÃO DOS PROVEITOS OPERACIONAIS - ÁGUA

milhares de euros

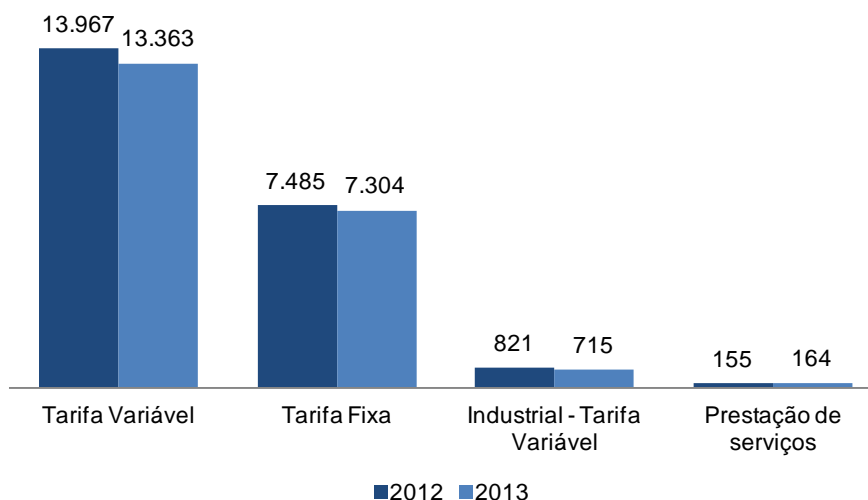


Em relação ao sector “Saneamento” releva-se o seguinte:

- ✓ Em 2013, os proveitos dos SMAS com a tarifa variável do saneamento registaram uma diminuição de 4,3% relativamente ao ano transato, tendo atingido 13.363 mil euros em 2013. Refira-se que também esta tarifa se encontra relacionada com o consumo de água, pelo que se nota um comportamento semelhante ao apresentado pela tarifa variável de água;
- ✓ Nos proveitos da tarifa fixa do saneamento, registou-se uma diminuição de 2,4% face ao ano anterior, registando o valor de 7.304 mil euros no ano de 2013;
- ✓ A tarifa de saneamento industrial – tarifa variável, registou um decréscimo de 12,9%, acompanhando a redução geral da atividade no período em análise. Esta tarifa atingiu os 715 mil euros sendo que em 2012 se tinha fixado em 821 mil euros;
- ✓ Comparativamente com o ano anterior, as prestações de serviços do setor do saneamento aumentaram cerca de 6% (atingiram 164 mil euros em 2013), essencialmente devido aos proveitos relacionados com a limpeza de fossas.

EVOLUÇÃO DOS PROVEITOS OPERACIONAIS – SANEAMENTO

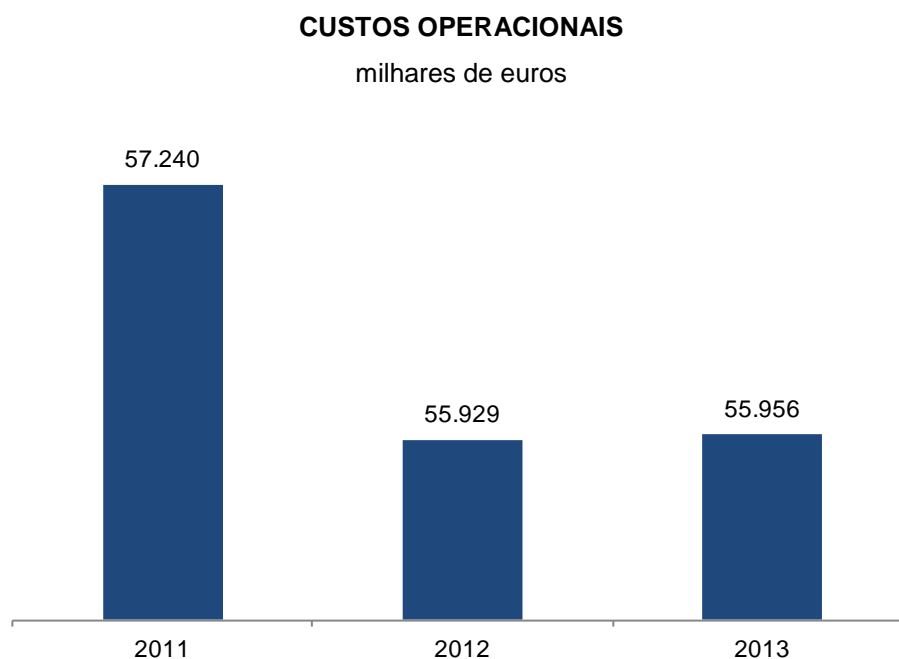
milhares de euros



Nos “Outros Proveitos” dos SMAS, conforme já relatado, houve um incremento (+34,4%) em relação ao ano transato. No entanto, existem dois aspetos que afetam a comparabilidade entre os dois períodos. Por um lado a contabilização dos proveitos da TRH em 2013, que afeta a comparação em 1.796 mil euros, por outro a contabilização em 2012 de proveitos associados ao Protocolo dos Pluviais (Proposta n.º 130-P/2010), e que, por deliberação tomada em 2013 já não se registaram neste exercício, afeta a comparabilidade dos dois exercícios em -1.123 mil euros. Assim, sem estes dois efeitos, os outros proveitos dos SMAS teriam aumentado cerca de 9%.

Evolução dos Custos Operacionais

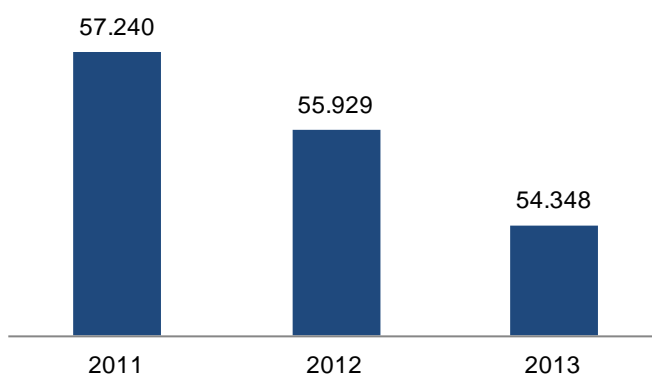
No ano em análise, os custos operacionais dos SMAS, mantiveram-se estáveis, tendo-se registado um ligeiro aumento de cerca de 0,05% (+27 mil euros).



No entanto há que referir o efeito da contabilização dos custos com a TRH, que são relevantes (+1.608,3 mil euros), o que não aconteceu no ano anterior, afetando por isso a comparabilidade entre os dois exercícios. Excluindo dos custos operacionais de 2013 o efeito dos custos da TRH, os Custos operacionais diminuiriam -2,8%, como se demonstra a seguir:

CUSTOS OPERACIONAIS (SEM TRH)

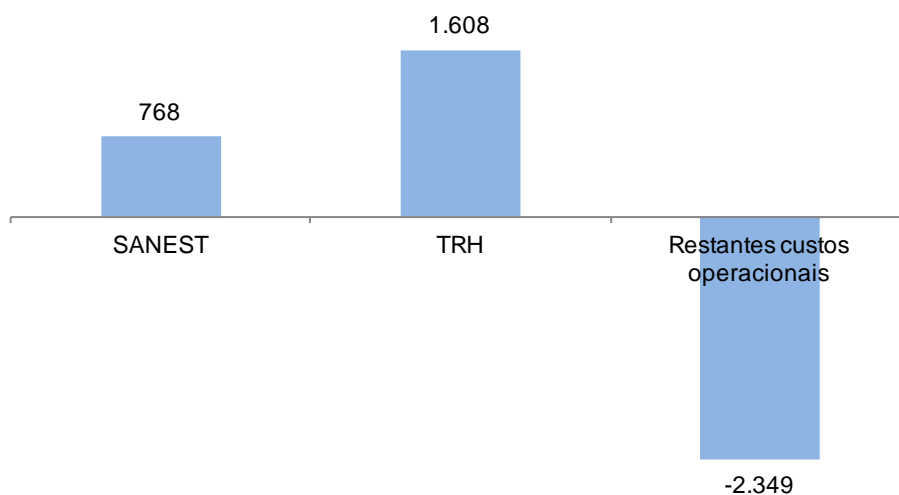
milhares de euros



Para a redução dos custos operacionais contribuíram no geral todas as rubricas de custos operacionais dos SMAS, com exceção de duas rubricas relevantes, conforme se demonstra seguidamente:

VARIAÇÃO DOS CUSTOS OPERACIONAIS – 2013

milhares de euros



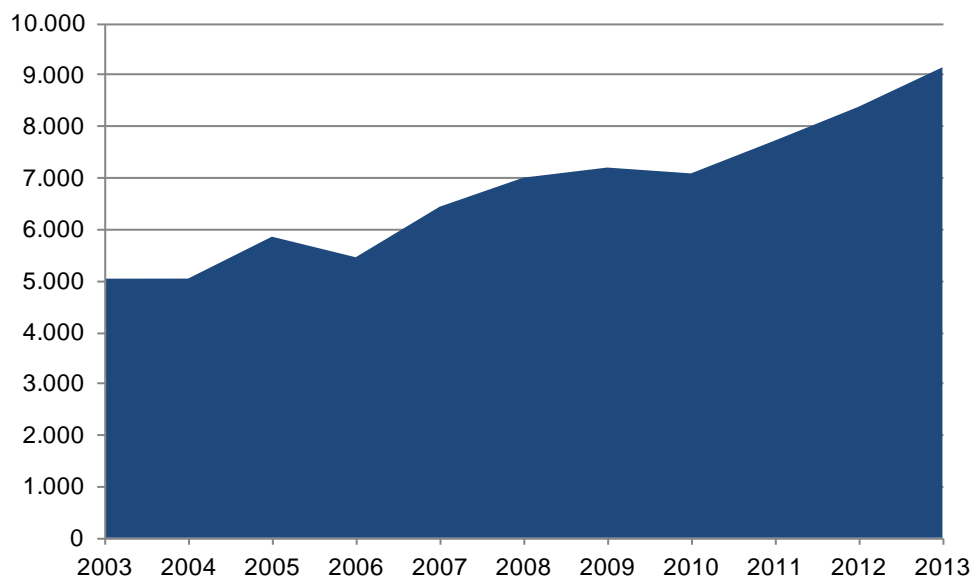
No quadro acima foram isolados os efeitos mais relevantes na variação dos custos operacionais dos SMAS em 2013. Isola-se, quer o efeito da TRH nos custos dos SMAS (apenas para efeitos de comparabilidade), quer o efeito do aumento dos custos da SANEST. De referir que, caso estes dois efeitos não se tivessem observado, a totalidade dos custos operacionais dos SMAS teriam diminuído cerca de 4,2%.

Sobre a evolução dos custos operacionais dos SMAS em 2013, releva-se o seguinte:

- ✓ Os custos com a aquisição de água à EPAL sofreram em 2013, uma redução de 2,4%, face ao ano anterior, traduzindo-se numa diminuição de 348 mil euros. Embora a quantidade de água adquirida tenha diminuído (-3,5%), o preço médio de aquisição da água à EPAL aumentou cerca de 1,5% durante o ano de 2013;
- ✓ Os custos com a SANEST, principal rubrica de custos dos Fornecimentos e Serviços Externos (FSE) com cerca de 51% do total, tiveram um aumento em 2013 de 768 mil euros (+9,2%), comparativamente com o ano de 2012. Esta rubrica de custos que, aliás, não é controlável pelos SMAS, tem vindo sucessivamente a aumentar nos últimos anos, sempre a ritmos extremamente elevados, tendo aumentado sempre acima de 8% nos últimos três anos. Refira-se que no período 2008-2013, estes custos aumentaram cerca de 31%. O gráfico seguinte demonstra esta realidade no período de 2003 a 2013:

CUSTOS SANEST

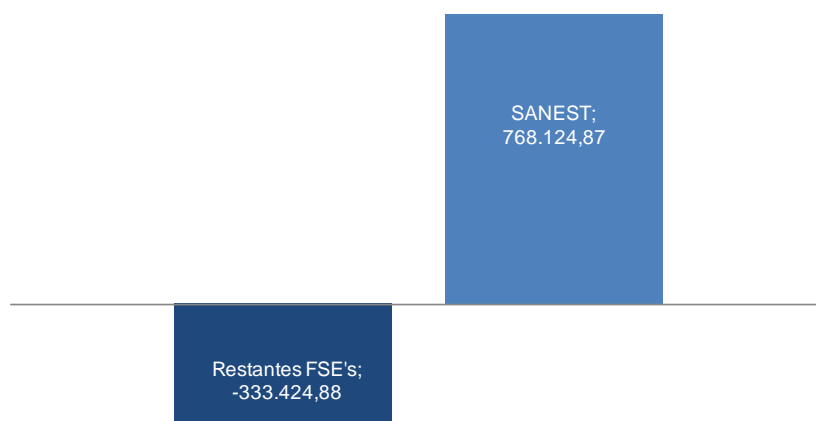
milhares de euros



Estes custos têm uma importância muito relevante nos FSE's dos SMAS. De referir que o incremento dos custos da SANEST em 2013 absorve por completo o esforço de redução e racionalização de custos dos SMAS neste ano. A redução geral dos restantes FSE's foi importante e relevante em 2013, mas, é eliminada pelo aumento dos custos com a SANEST. O gráfico seguinte demonstra esta realidade:

VARIAÇÃO NOS FORNECIMENTOS E SERVIÇOS EXTERNOS - 2013

euros



Importa aqui relembrar que, tal como tem vindo a ser referido em exercícios anteriores, a concessionária, alegadamente por determinação do concedente, deixou, já em 2006, de faturar os serviços prestados de acordo com o previsto no Anexo 6 ao Contrato de Concessão. Este procedimento, que não obteve a concordância dos SMAS de Sintra, teve como consequência a devolução de todas as faturas de 2006 não conformes com os contratos que se consideraram ainda em vigor. Em 2007 e 2008, apesar da SANEST ter passado a aplicar a metodologia preconizada pelo IRAR, não deduziu o valor correspondente ao caudal do medidor Q56, com origem no concelho da Amadora, pelo que as faturas também foram devolvidas, tendo sido efetuado o pagamento após a dedução do valor correspondente aos mencionados caudais. Pelo que atrás se referiu, os SMAS de Sintra não reconhecem quaisquer outros compromissos com a SANEST para além dos que estão expressos nas contas. De notar que, à presente data, o diferendo relativo ao Q56, encontra-se regularizado.

Importa ainda referir que existe um outro diferendo com a SANEST, ainda sem resolução, dado ter sido interposta pelos SMAS uma ação durante o ano de 2012. Refere-se a regularizações de valores de Iva com a SANEST, que se estima em cerca 1,5 milhões euros, mas sem impacto nas contas deste ano dos SMAS;

- ✓ Quanto aos outros FSE's, o esforço de redução e racionalização destes custos nos últimos anos tem sido uma realidade, pelo que, em 2013, estes registaram uma diminuição de 3,7% face ao ano anterior. A título exemplificativo, referem-se algumas destas reduções:

- Combustíveis: -15%;
- Livros e materiais de escritório: -57%;
- Ofertas e Representação: -31%;
- Telefones: -13%;
- Deslocações e Honorários: -23%;
- Especializados: -10%;

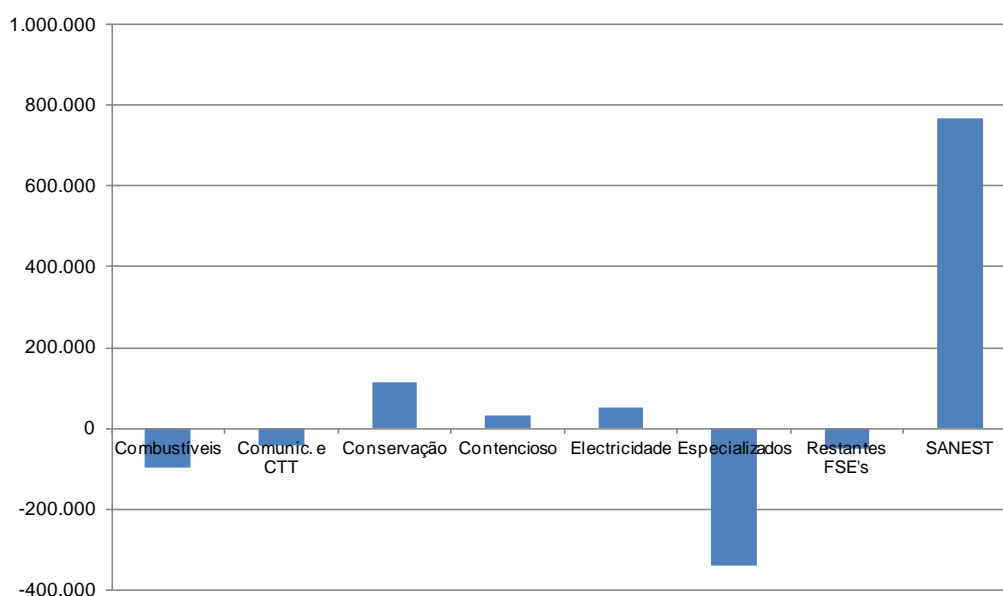
Verificou-se que, no ano de 2013, os custos com a eletricidade aumentaram 11% (+ 50 mil euros).

As rubricas dos FSE's que dependem diretamente da evolução dos proveitos, também diminuíram. Neste sentido, as rubricas de CTT, cobrança e leituras sofreram uma diminuição de cerca de 2%.

O quadro abaixo mostra as variações mais relevantes, em valor, nos FSE's ocorridas no ano de 2013, face ao ano anterior:

VARIAÇÃO NOS FORNECIMENTOS E SERVIÇOS EXTERNOS - 2013

euros

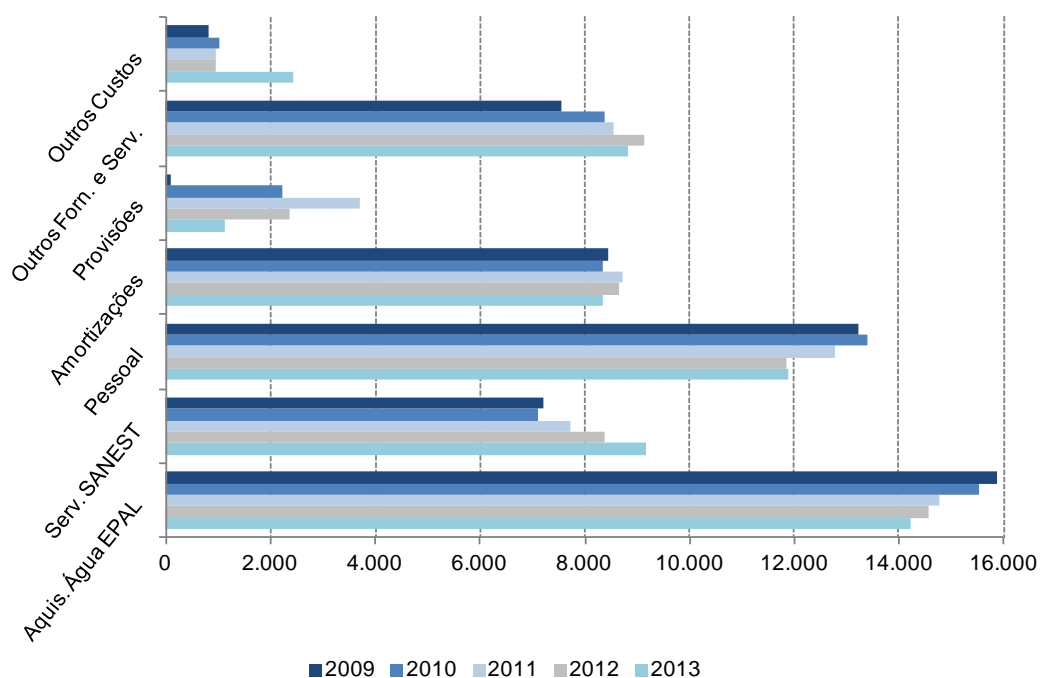


- ✓ Comparativamente com o período homólogo, as amortizações tiveram uma redução de cerca de 322 mil euros (-3,7%);
- ✓ O montante das provisões para dívidas de cobrança duvidosa de clientes (1.002 mil euros em 2013), manteve-se idêntico ao do ano transato (1.004 mil euros em 2012);
- ✓ Quanto às restantes provisões, a variação foi negativa em 1.239 mil euros (-91%), essencialmente devida à contabilização no ano anterior de uma provisão relativa aos Pluviais no montante de 1.123 mil euros;
- ✓ Em 2013, os custos com pessoal, mantiveram-se aos níveis de 2012, tendo registado um ligeiro aumento de 0,1%.

A evolução dos custos operacionais dos SMAS nos anos mais recentes, foi a seguinte:

Quadro 22 – **EVOLUÇÃO DOS CUSTOS OPERACIONAIS**

| | milhares de euros | | | | |
|----------------------|-------------------|---------------|---------------|---------------|---------------|
| | 2009 | 2010 | 2011 | 2012 | 2013 |
| Aquis. Água EPAL | 15.877 | 15.519 | 14.781 | 14.555 | 14.207 |
| Serv. SANEST | 7.208 | 7.094 | 7.734 | 8.392 | 9.161 |
| Pessoal | 13.232 | 13.395 | 12.794 | 11.867 | 11.875 |
| Amortizações | 8.451 | 8.359 | 8.716 | 8.658 | 8.336 |
| Provisões | 95 | 2.210 | 3.710 | 2.364 | 1.122 |
| Outros Forn. e Serv. | 7.561 | 8.388 | 8.556 | 9.150 | 8.816 |
| Outros Custos | 820 | 1.029 | 949 | 944 | 2.440 |
| TOTAL | 53.244 | 55.994 | 57.240 | 55.929 | 55.956 |

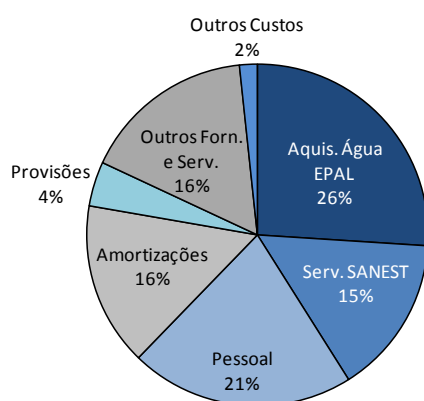


Os quadros anteriores demonstram a estabilidade da estrutura dos custos operacionais dos SMAS ao longo dos últimos anos, podendo notar-se também as variações mais relevantes referidas anteriormente.

Nos gráficos seguintes podem comparar-se a estrutura de custos entre 2012 e 2013:

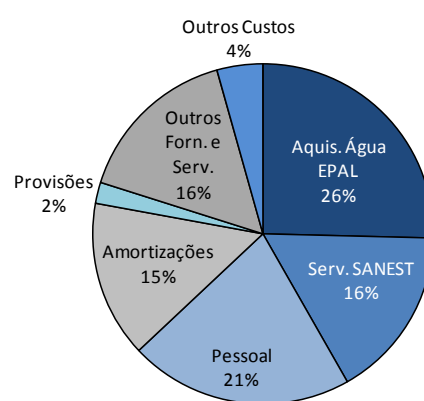
ESTRUTURA DOS CUSTOS OPERACIONAIS

– 2012 –



ESTRUTURA DOS CUSTOS OPERACIONAIS

– 2013 –



Resultados Financeiros

No exercício de 2013, os resultados financeiros melhoraram ligeiramente em cerca de 19 mil euros (+7%) em relação ao ano transato, permitindo atingir um resultado positivo de 289 mil euros. Este resultado é essencialmente explicado pelo aumento dos proveitos de juros obtidos, que registou um aumento de cerca de 8% (+22,4 mil euros).

Resultados Extraordinários

Os resultados extraordinários dos SMAS no ano em análise, foram positivos em 1.569 mil euros, tendo sido idênticos aos do ano anterior, que se situaram em 1.429 mil euros.

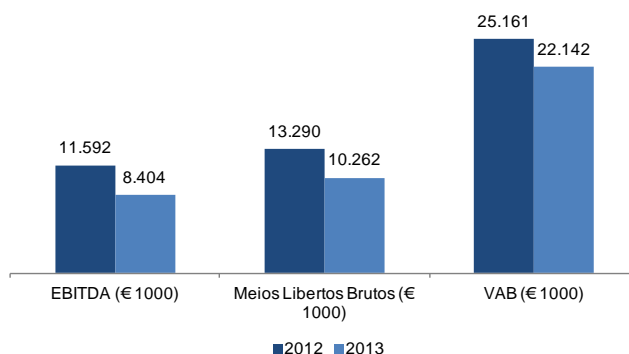
Indicadores Económicos

O quadro seguinte contém os principais indicadores económicos dos SMAS em 2013:

Quadro 23 – INDICADORES ECONÓMICOS

| | 2013 | 2012 | Variação | |
|---------------------------------------|--------|--------|----------|-------|
| | | | Valor | % |
| EBITDA (€ 1000) | 8.404 | 11.592 | -3.188 | -27,5 |
| Meios Libertos Brutos (€ 1000) | 10.262 | 13.290 | -3.028 | -22,8 |
| Meios Libertos Brutos/Proveitos (%) | 18,7 | 23,5 | | |
| Rendibilidade dos Fundos Próprios (%) | 0,89 | 2,57 | | |
| VAB (€ 1000) | 22.142 | 25.161 | -3.019 | -12,0 |
| VAB/Trabalhador (€ 1000) | 36 | 39 | -4 | -9,9 |

O quadro acima mostra que os indicadores económicos continuam positivos, embora se tenha verificado uma redução considerável daquele desempenho.



Neste sentido, note-se que:

- ✓ O EBITDA diminuiu cerca de 27%, passando de 11,6 milhões de euros em 2012 para 8,4 milhões de euros em 2013, coincidente com a diminuição da atividade sentida no ano em análise;
- ✓ No mesmo sentido, os meios libertos brutos tiveram um decréscimo em 2013 que se situa em cerca de 23%, passando de 13,3 milhões de euros em 2012 para 10,3 milhões de euros em 2013;
- ✓ O VAB (Valor Acrescentado Bruto) diminuiu cerca de 12% e a produtividade global (VAB/trabalhador) cerca de 10%, tendo o número de trabalhadores dos SMAS diminuído de 638 em 2012 para 623 em 2013;
- ✓ A rentabilidade dos Fundos Próprios teve uma evolução mais desfavorável que no período anterior, passando de 2,57% em 2012 para 0,89% em 2013.

Situação Financeira e Patrimonial

A situação financeira e patrimonial dos SMAS de Sintra em 2013, continua, à semelhança de anos anteriores com adequada solidez e uma equilibrada composição de capitais.

Balanços Comparados

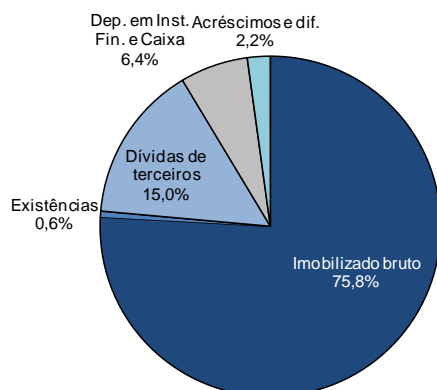
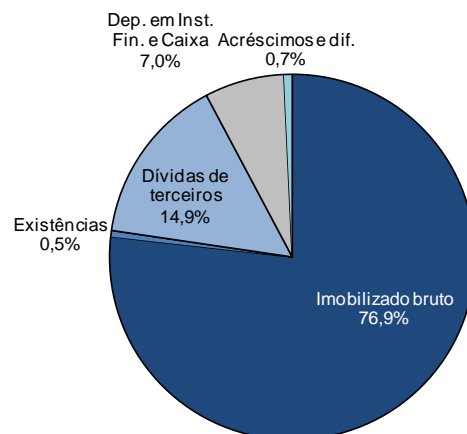
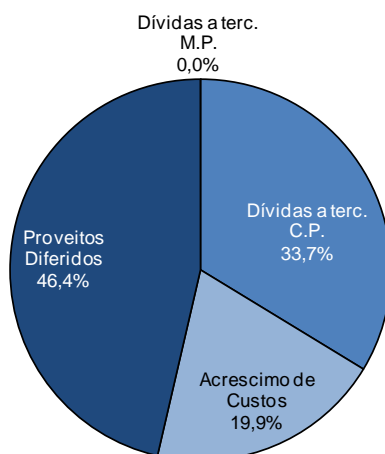
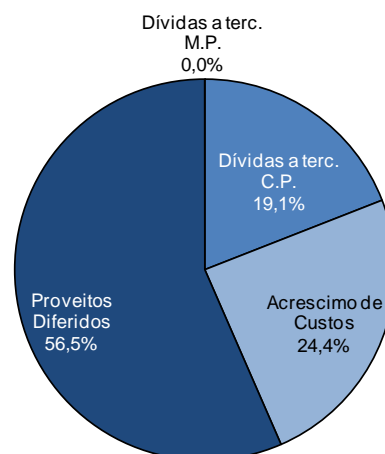
O quadro seguinte, apresenta as principais variações patrimoniais e financeiras ocorridas no exercício de 2013, das quais destacamos:

- ✓ Uma clara melhoria na evolução da estrutura geral dos capitais pelo facto da redução dos passivos ter sido superior à redução dos ativos e, por conseguinte, os capitais próprios terem aumentado a sua participação no financiamento dos SMAS.

- ✓ O aumento do imobilizado em 4,6 milhões de euros, refletindo um aumento de investimento de 2,5% em 2013;
- ✓ O aumento das dívidas de terceiros em 356 mil euros. Este valor reflete o aumento da incobrabilidade dos valores faturados pelos SMAS, comportamento que se associa ao clima económico que se pode encontrar em Portugal. Refira-se também que parte do valor da dívida de terceiros (1.719 mil euros da EDUCA) passou de curto prazo para médio/longo prazo face ao acordo realizado;
- ✓ Os acréscimos e diferimentos reduziram-se em 3.497 mil euros, essencialmente devido à anulação dos valores associados ao Protocolo dos Pluviais;
- ✓ O Passivo dos SMAS registou uma redução de cerca de 6,2 milhões de euros. Esta diminuição é justificada não só pela diminuição das provisões (valores associados ao Protocolo de Pluviais), mas também pela diminuição das dívidas a terceiros no montante de cerca de 3,1 milhões de euros;

Quadro 24 – BALANÇOS COMPARADOS

| milhares de euros | | | | |
|----------------------------------|----------------|----------------|---------------|--------------|
| | 2013 | 2012 | Variação | |
| | | | Valor | % |
| ATIVO | | | | |
| Imobilizado bruto | 189.597 | 185.047 | 4.550 | 2,5 |
| Amortizações | -113.480 | -105.607 | -7.873 | 7,5 |
| Provisões | -25.237 | -24.974 | -262 | 1,1 |
| Existências | 1.348 | 1.352 | -4 | -0,3 |
| Dívidas de terceiros | 36.841 | 36.485 | 356 | 1,0 |
| Dep. em Inst. Fin. e Caixa | 17.362 | 15.707 | 1.655 | 10,5 |
| Acréscimos e dif. | 1.810 | 5.307 | -3.497 | -65,9 |
| TOTAL ACTIVO | 108.242 | 113.316 | -5.075 | -4,5 |
| FUNDOS PRÓPRIOS | 91.651 | 90.489 | 1.162 | 1,3 |
| PASSIVO | | | | |
| Provisões para riscos e encargos | 2.175 | 5.448 | -3.273 | -60,1 |
| Dívidas a terc. M.P. | 0 | 0 | 0 | 0,0 |
| Dívidas a terc. C.P. | 2.750 | 5.857 | -3.108 | -53,1 |
| Acrescimento de Custos | 3.514 | 3.461 | 52 | 1,5 |
| Proveitos Diferidos | 8.152 | 8.061 | 92 | 1,1 |
| TOTAL PASSIVO | 16.590 | 22.828 | -6.237 | -27,3 |

ESTRUTURA DO ATIVO 2012**ESTRUTURA DO ATIVO 2013****ESTRUTURA DO PASSIVO 2012****ESTRUTURA DO PASSIVO 2013****Indicadores Financeiros**

Os SMAS mantêm ainda no presente ano uma sólida estrutura financeira. Os valores indicados no quadro seguinte demonstram que os SMAS continuam a apresentar, indicadores financeiros que evidenciam uma estrutura financeira estável e equilibrada, com elevada liquidez, reduzida dependência de capitais alheios e um financiamento adequado das aplicações permanentes.

Os principais indicadores da estrutura financeira dos SMAS de Sintra são os seguintes:

Quadro 25 – **INDICADORES FINANCEIROS**

| | 2013 | 2012 | 2011 |
|-------------------------------------|--------|--------|--------|
| Fundo de Maneio (€ 1000) | 22.514 | 19.471 | 22.027 |
| Investim. Fundo de Maneio (€ 1000) | 3.043 | -2.555 | 3.906 |
| Liquidez | 4,59 | 3,09 | 3,07 |
| Coert. Imob. por Capit. Permanentes | 1,31 | 1,24 | 1,29 |
| Autonomia Financeira (%) | 84,67 | 79,86 | 85,47 |
| Solvabilidade | 5,52 | 3,96 | 5,88 |

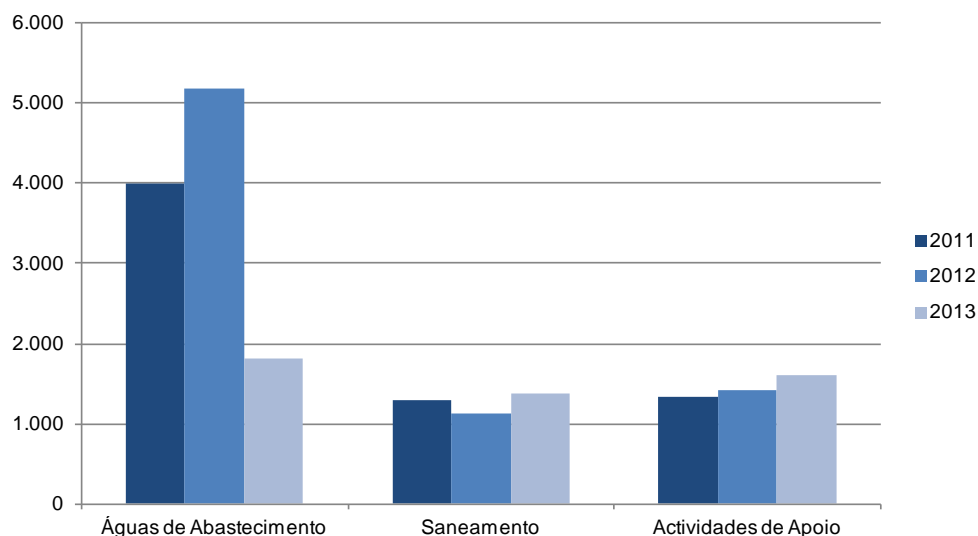
Investimento e Financiamento

Os investimentos dos SMAS de Sintra, registaram em 2013 uma diminuição em valor comparativamente com o verificado nos últimos anos, tendo-se situado nos 4,8 milhões de euros.

Quadro 26 – **EXECUÇÃO DO PLANO PLURIANUAL DE INVESTIMENTOS**

| | 2009 | 2010 | 2011 | 2012 | 2013 |
|------------------------|--------------|--------------|--------------|--------------|--------------|
| Águas de Abastecimento | 4.717 | 3.111 | 3.995 | 5.178 | 1.808 |
| Saneamento | 746 | 156 | 1.289 | 1.137 | 1.368 |
| Actividades de Apoio | 1.349 | 1.073 | 1.333 | 1.421 | 1.611 |
| TOTAL | 6.812 | 4.340 | 6.617 | 7.736 | 4.787 |

milhares de euros



O esforço de investimento tem sido realizado exclusivamente com recurso a meios próprios. A exceção é apenas a construção da Conduta Adutora Principal, que foi alvo de candidatura ao Programa Operacional Valorização do Território (POVT). Conforme o quadro a seguir apresentado demonstra, os SMAS continuam a financiar as aplicações sem recorrer a qualquer endividamento ou incremento de capitais próprios, apesar dos meios libertos pela exploração (EBITDA) terem tido uma redução de 3,2 milhões de euros comparativamente com o verificado em 2012. No essencial, a referida redução teve como principais compensações, a redução do investimento (- 2,4 milhões de euros) e a redução de disponibilidades (- 1,0 milhões de euros). Outras alterações encontram-se nas variações entre fundos circulantes e recursos permanentes, que no essencial se compensam. O quadro a seguir apresentado explicita em síntese os valores agregados do financiamento dos SMAS em 2012 e 2013.

 Quadro 27 – **MAPA DE ORIGENS E APLICAÇÕES DE FUNDOS**

| | milhares de euros | |
|---|-------------------|---------------|
| | 2013 | 2012 |
| EBITDA | 8.404 | 11.592 |
| (+) Resultados Financeiros | 289 | 269 |
| (+) Resultados Extraordinários | 1.569 | 1.429 |
| (-) Acresc. Necessidades Cíclicas | -2.406 | -3.038 |
| (+) Acresc. Recursos Cíclicos | -6.329 | 4.123 |
| Tesouraria de exploração | 6.339 | 20.451 |
| (-) Investimento (acrécimos de imobilizado) | 4.550 | 6.957 |
| (+) Acresc. Recursos Permanentes | -225 | -10.716 |
| (+) Regul. provisões riscos e enc. | 92 | -76 |
| Variação das disponibilidades | 1.655 | 2.702 |

Impõe-se ainda relevar as modificações verificadas em 2013 nos fundos próprios e que em síntese foram as seguintes (em €1.000):

| | |
|---------------------------|---------|
| - Resultados do exercício | (+) 804 |
| - Regularizações diversas | (+) 358 |

Estas regularizações respeitam essencialmente a ajustamentos relativos a exercícios anteriores, nomeadamente, distribuição de resultados à C.M. Sintra (- 1.483,5 M€), saldos anteriores de 2013 da TRH (+ 1.172,5 M€), acerto de provisões sobre os Pluviais (+ 490,1 M€), anulação da estimativa do subsídio de férias de 2012 (- 404,7 M€), regularização de cauções (+ 300,5 M€).

Foram também efetuadas outras regularizações, nomeadamente de anulações de dívidas de águas de anos anteriores a 2013, mas não tiveram efeito relevante nos Fundos Próprios.

Orçamental

Despesa

No que diz respeito à despesa, o quadro revela uma taxa de execução total de 67,28% em 2013.

Quadro 28 – **DESPESA – 2012**

| | euros | | | |
|--------------|----------------------|----------------------|----------------------|--------------|
| | Dotação Corrigida | Compromissos | Pagamentos | Execução (%) |
| Pessoal | 13.743.000,00 | 11.662.304,15 | 11.647.865,08 | 84,75 |
| Correntes | 51.164.811,64 | 48.688.601,92 | 47.260.865,27 | 92,37 |
| Capital | 16.500.000,00 | 9.262.775,63 | 7.736.370,52 | 46,89 |
| TOTAL | 81.407.811,64 | 69.613.681,70 | 66.645.100,87 | 81,87 |

Quadro 29 – **DESPESA – 2013**

| | euros | | | |
|--------------|----------------------|----------------------|----------------------|--------------|
| | Dotação Corrigida | Compromissos | Pagamentos | Execução (%) |
| Pessoal | 13.073.500,00 | 11.978.699,38 | 11.966.750,02 | 91,53 |
| Correntes | 54.776.836,25 | 41.950.922,18 | 39.664.612,88 | 72,41 |
| Capital | 16.000.000,00 | 9.067.325,65 | 4.786.795,10 | 29,92 |
| TOTAL | 83.850.336,25 | 62.996.947,21 | 56.418.158,00 | 67,28 |

Receita

Ao nível da receita, registou-se uma execução de 70,71% em 2013.

Quadro 30 – **RECEITA – 2012**

| | | | euros |
|--------------|----------------------|----------------------|--------------|
| | Previsão Corrigida | Cobrado | Execução (%) |
| TOTAL | 81.407.811,64 | 68.587.125,48 | 84,25 |

Quadro 31 – **RECEITA – 2013**

| | | | euros |
|--------------|----------------------|----------------------|--------------|
| | Previsão Corrigida | Cobrado | Execução (%) |
| TOTAL | 83.850.336,25 | 59.288.118,65 | 70,71 |

11. PERSPETIVAS FUTURAS



SMAS SINTRA

SERVIÇOS MUNICIPALIZADOS DE ÁGUA
E SANEAMENTO DE SINTRA

Com o intuito de prosseguir no caminho da melhoria permanente da qualidade dos serviços prestados à população, o Conselho de Administração dos SMAS de Sintra definiu nas Grandes Opções do Plano para 2014 um conjunto de objetivos estratégicos, nas vertentes do abastecimento de água e do saneamento de águas residuais, assim como na vertente de águas pluviais urbanas.

Esses objetivos estratégicos traduzem-se em:

- a) Prosseguir a melhoria contínua da qualidade dos serviços prestados à população, nas vertentes do abastecimento de água e do saneamento de águas residuais urbanas;
- b) Otimizar e valorizar os recursos disponíveis (humanos, financeiros e patrimoniais);
- c) Implementar um sistema de avaliação contínua do desempenho com vista ao incremento da eficiência, da eficácia, da inovação e da qualidade;
- d) Concretizar uma política de recursos humanos centrada no desenvolvimento de competências, na valorização e no desenvolvimento social e profissional dos trabalhadores, criando soluções promotoras de racionalidade e produtividade.

Foram definidas as seguintes prioridades nas diversas atividades desenvolvidas:

Ao nível do Abastecimento de Água:

- 1. Reduzir as Perdas de Água em 3%, em 2014, através:
 - a. Da definição e monitorização das ZMC (Zonas de Medição e Controlo), para a deteção precoce de roturas e outras situações anormais de funcionamento;
 - b. Da interligação entre os sistemas de telegestão e SIG.
- 2. Concluir a construção da nova conduta adutora entre o reservatório do Alto de Carenque e o reservatório das Mercês (DN1000/DN1200), iniciada em 2009, entrando em 2014 na fase final com a conclusão das obras do troço entre o reservatório do Alto de Carenque e a Ribeira da Carregueira, numa

extensão aproximada de 4 km e com um custo previsto de cerca de 4 milhões de euros;

3. Continuar a remodelação da Rede de Abastecimento de Água do Algueirão, com um custo previsto de cerca de 3,5 milhões de euros a concretizar em 2,5 anos;
4. Concluir a obra de ligação das condutas adutora e distribuidora do reservatório do Sabugo e Vale de Lobos e remodelação da câmara de manobras no valor de 209 mil euros;
5. Construir o reservatório de Janas no valor de 600 mil euros;
6. Iniciar a construção da conduta de DN 800 no valor estimado de 1,4 milhões de euros;
7. Continuar os investimentos na remodelação da rede de distribuição com a execução de projetos e obras em diversos locais do Concelho no valor estimado de 350 mil euros e de 1 milhão de euros, respetivamente.

Ao nível da Drenagem das Águas Residuais Urbanas

1. Implementar ações que visem a melhoria da manutenção do Sistema de Drenagem Pluvial, em particular através da concretização do Plano Municipal para as Águas Pluviais (adjudicado e em fase de conclusão no valor de 198 mil euros) e de uma efetiva fiscalização e inspeção das redes, tendo em vista a erradicação das descargas indevidas e a melhoria global do Sistema, contribuindo assim para a diminuição do encargo com a SANEST;
2. Concluir a construção da ETAR de Cortegaça e de Coutim Afonso e ampliação da rede de saneamento no valor de 1,1 milhão de euros;
3. Continuar os investimentos na construção e remodelação da rede de drenagem com a execução de projetos e obras em diversos locais do Concelho no valor 250 mil euros e de 1,4 milhões de euros, respetivamente.

Ao nível da Otimização dos Recursos técnicos, humanos e materiais

1. Dotar a gestão de recursos humanos de instrumentos que permitam a otimização dos meios disponíveis, através de implementação de soluções informáticas nomeadamente o Portal do Trabalhador;
2. Manter a acreditação do Laboratório e do Sistema de Formação;

3. Continuar a implementar uma política de melhoria continua assegurando a certificação dos Sistemas de Gestão Integrada de Qualidade e Ambiente (SGIQA) com extensão à segurança;
4. Reduzir os custos de manutenção dos sistemas através da Implementação de estratégias e políticas de manutenção que conduzam à otimização dos recursos financeiros mantendo os níveis e a qualidade de serviço. Projetos a ser concretizados em 2014/2015:
 - a. Desenvolver a implementação do PM em novas áreas (base de dados do SAP com a descrição dos ativos – por instalação);
 - b. Identificação, análise e avaliação dos riscos associados a cada uma das fases do ciclo de vida dos ativos (Identificação da necessidade, conceção/projeto, investimentos, custos de operação, custos de manutenção, custos de desativação);
 - c. Definição da estratégia e das políticas de manutenção e gestão de ativos (Norma ISO 55000 em fase de preparação com base na especificação britânica PAS-55).
 - d. Implementação do módulo BI do SAP para apuramento de todos os indicadores de gestão de forma automática.
5. Incentivar a utilização racional da água, - projeto ECOÁGUA -, através da utilização interna e externa das águas locais e de reutilização, em fins compatíveis, como a limpeza e desobstrução de coletores das ETAR e a rega de parques urbanos e limpeza urbana;
6. Incentivar a utilização racional da energia nas instalações e infraestruturas técnicas dos SMAS e a utilização de energias renováveis;
7. Dar continuidade à implementação do Sistema de Gestão de Segurança, que inclui nomeadamente a vigilância eletrónica integrada das instalações (Projecto Água Segura), a conservação, beneficiação e reabilitação das instalações e o tratamento de áreas exteriores das instalações.

12. PROPOSTA DE APLICAÇÃO DE RESULTADOS



SMAS SINTRA

SERVIÇOS MUNICIPALIZADOS DE ÁGUA
E SANEAMENTO DE SINTRA

O Conselho de Administração propõe que o Resultado Líquido do Exercício, no montante de 804.068,91 €, tenha a seguinte aplicação:

- ✓ Reforço da conta 571 – Reservas Legais, pelo valor de 40.203,45 €, correspondente a 5% do Resultado Líquido do Exercício, nos termos do ponto 2.7.3.5. do POCAL, aprovado pelo Decreto-Lei n.º 54-A/99, de 22 de Fevereiro, com as alterações introduzidas pelo Decreto-Lei n.º 84-A/2002, de 5 de Abril;
- ✓ Distribuição do valor restante, 763.865,46 €, à Câmara Municipal de Sintra, de acordo com o disposto no n.º 2 do art.º 16º da Lei 50/2012, de 31 de Agosto, com a seguinte aplicação pelos SMAS:
 - Regularização de parte do valor da dívida da Câmara Municipal de Sintra em 31 de Dezembro de 2013, que ascende a 1.436.463,45 euros, relativa ao fornecimento de bens e serviços prestados, pelos SMAS, de água e saneamento, pelo que, ficará por regularizar pela Câmara Municipal de Sintra o valor de 672.597,99 euros.

Nota:

Foi dispensado o reforço da conta 51 – Património, dado que a 31 de Dezembro de 2013 o valor contabilístico da conta 51 – Património é superior a 20% do ativo líquido, nos termos do ponto 2.7.3.4. do POCAL, aprovado pelo Decreto – Lei n.º 54-A/99, de 22 de Fevereiro, com as alterações introduzidas pelo Decreto-Lei n.º 84-A/2002, de 5 de Abril.

Sintra, 21 de fevereiro de 2014

O CONSELHO DE ADMINISTRAÇÃO

13. CONSIDERAÇÕES FINAIS



SMAS SINTRA

SERVIÇOS MUNICIPALIZADOS DE ÁGUA
E SANEAMENTO DE SINTRA

Impõe-se, ao concluir a apresentação do relatório de atividades e resultados do ano de 2013, que se registre o papel de todos quantos, direta ou indiretamente, contribuíram com o seu apoio e cooperação para que fosse cumprida a missão dos SMAS de Sintra, querendo o Conselho de Administração expressar o seu agradecimento, nomeadamente:

- ✓ Ao Senhor Presidente da Câmara Municipal de Sintra, bem como a todo o executivo municipal;
- ✓ Aos Senhores Presidentes das Juntas de Freguesia;
- ✓ Aos Consumidores/Clientes dos SMAS de Sintra.

Finalmente a todos os trabalhadores dos SMAS de Sintra, pelo esforço, dedicação e empenho manifestados na prossecução dos objetivos programados para o ano de 2013.

Sintra, 21 de fevereiro de 2014

O CONSELHO DE ADMINISTRAÇÃO

14. CONTAS



SMAS SINTRA

SERVIÇOS MUNICIPALIZADOS DE ÁGUA
E SANEAMENTO DE SINTRA

BALANÇO

Balanço

SMAS - Serviços Municipalizados de Água e Saneamento de Sintra

Ano: 2013

(Unidade: euros)

| Código das contas POCAL | | Exercícios | | | |
|----------------------------|--|----------------|----------------|----------------|----------------|
| | | 2013 | | | 2012 |
| | | AB | AP | AL | AL |
| | Activo | | | | |
| | Imobilizado: | | | | |
| | Imobilizações incorpóreas: | | | | |
| 431 | Despesas instalação | 0,00 | 0,00 | 0,00 | 0,00 |
| 432 | Despesas de investigação e de desenvolvimento | 901.689,62 | 901.689,62 | 0,00 | 0,00 |
| 433 | Propriedade industrial e outros direitos | 0,00 | 0,00 | 0,00 | 0,00 |
| 443 | Imobilizações em curso | 22.637,47 | 0,00 | 22.637,47 | 21.062,47 |
| 449 | Adiantamentos por conta de imobilizações incorpóreas | 0,00 | 0,00 | 0,00 | 0,00 |
| | | 924.327,09 | 901.689,62 | 22.637,47 | 21.062,47 |
| | Imobilizações corpóreas: | | | | |
| 421 | Terrenos e recursos naturais | 3.926.792,39 | 0,00 | 3.926.792,39 | 3.615.135,13 |
| 422 | Edifícios e outras construções | 146.414.666,08 | 84.720.892,13 | 61.693.773,95 | 63.820.523,20 |
| 423 | Equipamento básico | 20.916.408,73 | 18.355.987,39 | 2.560.421,34 | 3.011.195,27 |
| 424 | Equipamento de transporte | 3.432.046,29 | 2.895.713,22 | 536.333,07 | 707.747,88 |
| 425 | Ferramentas e utensílios | 680.574,51 | 633.439,73 | 47.134,78 | 71.654,25 |
| 426 | Equipamento administrativo | 6.270.519,46 | 5.497.031,87 | 773.487,59 | 495.899,03 |
| 427 | Taras e vasilhame | 0,00 | 0,00 | 0,00 | 0,00 |
| 429 | Outras imobilizações corpóreas | 843.242,88 | 475.067,27 | 368.175,61 | 400.464,76 |
| 442 | Imobilizações em curso | 6.170.852,01 | 0,00 | 6.170.852,01 | 7.278.703,45 |
| 448 | Adiantamentos por conta de imobilizações corpóreas | 17.898,21 | 0,00 | 17.898,21 | 17.898,21 |
| | | 188.673.000,56 | 112.578.131,61 | 76.094.868,95 | 79.419.221,18 |
| | Circulante: | | | | |
| | Existências: | | | | |
| 36 | Matérias primas, subsidiárias e de consumo | 1.348.014,14 | 0,00 | 1.348.014,14 | 1.351.993,35 |
| 35 | Produtos e trabalhos em curso | 0,00 | 0,00 | 0,00 | 0,00 |
| 34 | Subprodutos, desperdícios, resíduos | 0,00 | 0,00 | 0,00 | 0,00 |
| 33 | Produtos acabados e intermédios | 0,00 | 0,00 | 0,00 | 0,00 |
| 32 | Mercadorias | 0,00 | 0,00 | 0,00 | 0,00 |
| 37 | Adiantamentos por conta de compras | 0,00 | 0,00 | 0,00 | 0,00 |
| | | 1.348.014,14 | 0,00 | 1.348.014,14 | 1.351.993,35 |
| | Dívidas terceiros - Médio/longo prazo: | | | | |
| 213 | Utentes, c/c | 1.719.315,96 | 0,00 | 1.719.315,96 | |
| | | 1.719.315,96 | 0,00 | 1.719.315,96 | 0,00 |
| | Dívidas de terceiros - Curto prazo: | | | | |
| 28 | Empréstimos concedidos | 0,00 | 0,00 | 0,00 | 0,00 |
| 211 | Clientes, c/c | 0,00 | 0,00 | 0,00 | 0,00 |
| 212 | Contribuintes, c/c | 0,00 | 0,00 | 0,00 | 0,00 |
| 213 | Utentes, c/c | 7.811.653,07 | 0,00 | 7.811.653,07 | 9.535.017,70 |
| 216 | Acordos | 866.470,14 | 0,00 | 866.470,14 | 772.810,71 |
| 218 | Clientes, contribuintes e utentes de cobrança duvidosa | 25.503.331,53 | 25.236.501,20 | 266.830,33 | 283.013,78 |
| 251 | Devedores pela execução do orçamento | 0,00 | 0,00 | 0,00 | 0,00 |
| 229 | Adiantamentos a fornecedores | 0,00 | 0,00 | 0,00 | 0,00 |
| 2619 | Adiantamentos a fornecedores de imobilizado | 0,00 | 0,00 | 0,00 | 0,00 |
| 24 | Estado e outros entes públicos | 168.088,08 | 0,00 | 168.088,08 | 212.478,87 |
| 264 | Administração autárquica | 0,00 | 0,00 | 0,00 | 0,00 |
| 262+263+267+268 | Outros devedores | 771.961,27 | 0,00 | 771.961,27 | 707.451,65 |
| | | 35.121.504,09 | 25.236.501,20 | 9.885.002,89 | 11.510.772,71 |
| | Depósitos em instituições financeiras e caixa: | | | | |
| 12 | Depósitos em instituições financeiras | 17.350.459,26 | | 17.350.459,26 | 15.695.346,38 |
| 11 | Caixa | 11.500,00 | | 11.500,00 | 11.500,00 |
| | | 17.361.959,26 | | 17.361.959,26 | 15.706.846,38 |
| | Acréscimos e diferimentos: | | | | |
| 271 | Acréscimos de proveitos | 1.627.378,19 | | 1.627.378,19 | 5.085.961,16 |
| 272 | Custos diferidos | 182.399,36 | | 182.399,36 | 220.563,42 |
| | | 1.809.777,55 | | 1.809.777,55 | 5.306.524,58 |
| | <i>Total de amortizações</i> | | 113.479.821,23 | | |
| | <i>Total de provisões</i> | | 25.236.501,20 | | |
| | <i>Total do activo</i> | 246.957.898,65 | | 108.241.576,22 | 113.316.420,67 |

(Unidade: euros)

| Código das contas POCAL | | Exercícios | |
|----------------------------|--|----------------|----------------|
| | | 2013 | 2012 |
| | Fundos próprios e passivo | | |
| | Fundos próprios: | | |
| 51 | Património | 23.536.626,28 | 23.536.626,28 |
| 55 | Ajustamento de partes de capital em empresas | 0,00 | 0,00 |
| 56 | Reservas de reavaliação | 0,00 | 0,00 |
| | Reservas: | | |
| 571 | Reservas legais | 5.454.812,24 | 4.669.767,29 |
| 572 | Reservas estatutárias | 0,00 | 0,00 |
| 573 | Reservas contratuais | 0,00 | 0,00 |
| 574 | Reservas livres | 0,00 | 0,00 |
| 575 | Subsídios | 0,00 | 0,00 |
| 576 | Doações | 511,92 | 511,92 |
| 577 | Reservas decorrentes de transferências de activos | 0,00 | 0,00 |
| 59 | Resultados transitados | 61.855.178,32 | 60.013.476,66 |
| 88 | Resultado líquido do exercício | 804.068,91 | 2.268.515,49 |
| | | 91.651.197,67 | 90.488.897,64 |
| | Passivo: | | |
| 292 | Provisões para riscos e encargos | 2.174.660,81 | 5.447.774,28 |
| | Dívidas a terceiros - médio longo prazos | | |
| 2312 | Empréstimos de longo prazo | 0,00 | 0,00 |
| 221 | Fornecedores, c/c | 0,00 | 0,00 |
| 261 | Fornecedores de imobilizado | 0,00 | 0,00 |
| | | 2.174.660,81 | 5.447.774,28 |
| | Dívidas a terceiros - Curto prazo: | | |
| 2311 | Empréstimos de curto prazo | 0,00 | 0,00 |
| 269 | Adiantamentos por conta de vendas | 0,00 | 0,00 |
| 221 | Fornecedores, c/c | 686.898,07 | 2.302.209,56 |
| 228 | Fornecedores - facturas em recepção e conferência | 19.389,49 | 78.591,80 |
| 252 | Credores pela execução do orçamento | 0,00 | 0,00 |
| 217 | Cauções de clientes | 37.534,04 | 338.689,81 |
| 219 | Adiantamentos de clientes, contribuintes e utentes | 127.449,34 | 111.691,53 |
| 261 | Fornecedores de imobilizado | 43.171,35 | 0,00 |
| 24 | Estado e outros entes públicos | 88.606,65 | 1.239.026,61 |
| 264 | Administração autárquica | 0,00 | 0,00 |
| 262+263+267+268 | Outros credores | 1.746.509,73 | 1.787.259,08 |
| | | 2.749.558,67 | 5.857.468,39 |
| | Acréscimos e diferimentos: | | |
| 273 | Acréscimo de custos | 3.513.825,47 | 3.461.499,27 |
| 274 | Proveitos diferidos | 8.152.333,60 | 8.060.781,09 |
| | | 11.666.159,07 | 11.522.280,36 |
| | <i>Total dos fundos próprios e do passivo</i> | 108.241.576,22 | 113.316.420,67 |

Órgão executivo

Em ____ de _____ de 2014

Órgão deliberativo

Em ____ de _____ de 2014

DEMONSTRAÇÃO DE RESULTADOS

Demonstração de Resultados

SMAS - Serviços Municipalizados de Água e Saneamento de Sintra

Ano: 2013

(Unidade: Euros)

| Código das contas POCAL | | Exercício | | | |
|----------------------------|---|---------------|---------------|---------------|---------------|
| | | 2013 | | 2012 | |
| | Custos e perdas | | | | |
| 61 | Custos das mercadorias vendidas e das matérias consumidas: | | | | |
| | Mercadorias | 14.206.948,67 | | 14.555.122,54 | |
| | Matérias | 782.667,19 | 14.989.615,86 | 897.680,93 | 15.452.803,47 |
| 62 | Fornecimentos e serviços externos | | 17.976.067,21 | | 17.542.062,47 |
| | Custos com pessoal: | | | | |
| 641 + 642 | Remunerações | 9.382.204,58 | | 9.663.739,72 | |
| 643 a 648 | Encargos sociais | 2.492.837,63 | 11.875.042,21 | 2.202.840,96 | 11.866.580,68 |
| 63 | Transferências e subsídios correntes conc. e prestações sociais | 0,00 | | 0,00 | |
| 66 | Amortizações do exercício | 8.336.310,65 | | 8.657.874,14 | |
| 67 | Provisões do exercício | 1.121.618,64 | 9.457.929,29 | 2.363.552,26 | 11.021.426,40 |
| 65 | Outros custos e perdas operacionais | | 1.657.825,03 | | 46.258,58 |
| | (A) | | 55.956.479,60 | | 55.929.131,60 |
| 68 | Custos e perdas financeiros | | 4.799,51 | | 4.393,63 |
| | (C) | | 55.961.279,11 | | 55.933.525,23 |
| 69 | Custos e perdas extraordinários | | 290.530,19 | | 426.754,09 |
| | (E) | | 56.251.809,30 | | 56.360.279,32 |
| 88 | Resultado líquido do exercício | | 804.068,91 | | 2.268.515,49 |
| | Proveitos e ganhos | | | | |
| | Vendas e prestações de serviços: | | | | |
| 7111 | Vendas de mercadorias | 19.815.695,87 | | 20.952.909,49 | |
| 7112 + 7113 | Vendas de produtos | 0,00 | | 0,00 | |
| 712 | Prestações de serviços | 32.051.084,95 | 51.866.780,82 | 33.288.036,66 | 54.240.946,15 |
| 72 | Impostos e taxas | | 1.795.844,85 | | 0,00 |
| | Variação da produção | | 0,00 | | 0,00 |
| 75 | Trabalhos para a própria entidade | | 428.522,79 | | 331.470,61 |
| 73 | Proveitos suplementares | | 143.683,99 | | 1.269.709,55 |
| 74 | Transferências e subsídios obtidos | | 3.832,94 | | 12.501,20 |
| 76 | Outros proveitos e ganhos operacionais | | 664.298,22 | | 645.032,79 |
| | (B) | | 54.902.963,61 | | 56.499.660,30 |
| 78 | Proveitos e ganhos financeiros | | 293.423,46 | | 273.791,68 |
| | (D) | | 55.196.387,07 | | 56.773.451,98 |
| 79 | Proveitos e ganhos extraordinários | | 1.859.491,14 | | 1.855.342,83 |
| | (F) | | 57.055.878,21 | | 58.628.794,81 |

Resumo:

Resultados operacionais: (B) - (A) -1.053.515,99

Resultados financeiros: (D - B) - (C - A) 288.623,95

Resultados correntes: (D) - (C) -764.892,04

Resultado líquido do exercício: (F) - (E) 804.068,91

Órgão executivo

Em ____ de _____ de 2014

Órgão deliberativo

Em ____ de _____ de 2014

**NOTAS AO BALANÇO
E À DEMONSTRAÇÃO DE RESULTADOS**

Notas ao Balanço e à Demonstração de Resultados

Nota Introdutória

As demonstrações financeiras relativas ao exercício de 2013 foram preparadas de acordo com os princípios contabilísticos previstos no Plano Oficial de Contabilidade das Autarquias Locais – POCAL (Decreto-Lei nº54-A/99, de 22 de Fevereiro).

As notas que se seguem respeitam à numeração sequencial definida no POCAL.

8.2.1-Disposições derogadas

Não existem disposições derogadas neste exercício.

8.2.2-Comparação com o exercício anterior

O Balanço e a Demonstração de Resultados têm como período de comparação Dezembro de 2012. Refira-se ainda que se estão a cumprir com todos os princípios contabilísticos previstos.

8.2.3-Valorimetria

Os critérios valorimétricos utilizados relativamente às rubricas do balanço e à demonstração de resultados são:

a) Imobilizado

Os bens de ativo imobilizado foram registados ao custo de aquisição (incluindo o IVA suportado utilizando o método da afetação real). Os bens registados no período homólogo foram registados ao custo de aquisição (incluindo o IVA suportado utilizando pro-rata).

Para os bens adquiridos no ano 2001 e seguintes, as amortizações são efetuadas pelo método das quotas constantes de acordo com as taxas fixadas na Portaria 671/2000 (2ª série), de 17 de Abril (CIBE).

Para os bens adquiridos antes de 2001, as amortizações são efetuadas pelo método das quotas constantes de acordo com as taxas fixadas no Decreto Regulamentar nº2/90, de 12 de Janeiro.

Os bens do ativo imobilizado adquiridos no ano de 2012 de valor unitário inferior a 274,00 Eur. são amortizados a cem por cento, de acordo com o art.º 34 da Portaria 671/2000.

b) Matérias-primas, subsidiárias e de consumo

As existências são valorizadas ao custo médio ponderado, através de sistema de inventário permanente.

c) Provisões de cobrança duvidosa

Desde a adoção do POCAL em 2001, o cálculo das provisões para dívidas de cobrança duvidosa segue o método estipulado no ponto 2.7.1 daquele Decreto-Lei, que determina o seguinte:

Dívida em mora há mais de 6 meses e até 12 meses: provisionáveis em 50%.

Dívida em mora há mais de 12 meses: provisionáveis em 100%.

8.2.4-Cotações

Não aplicável

8.2.5-Situações que afetam o Resultado do Exercício

Não aplicável

8.2.6-Despesas de Investigação e Desenvolvimento

Em 2013, não existiram movimentos e os valores registados encontram-se totalmente amortizados.

8.2.7-Ativo Bruto/Amortizações e Provisões

Ver quadro anexo com a informação exigida.

8.2.8-Desagregação de rubricas do Ativo

Ver quadro anexo com a informação exigida.

8.2.9-Custos respeitantes a Empréstimos Obtidos

Não aplicável

8.2.10-Diplomas Legais de suporte às reavaliações

Não houve reavaliações

8.2.11-Reavaliações

Não houve reavaliações

8.2.12-Imobilizações em poder de terceiros

Na conta 423 “Equipamento Básico” estão incluídos contadores no valor de 5.124.141,22 Eur que se encontram na posse dos clientes de contratos de água.

8.2.13-Locação Financeira

Não aplicável

8.2.14-Bens não valorizados

Não aplicável

8.2.15-Bens de Domínio Público

Não aplicável

8.2.16-Entidades Participadas

Não aplicável

8.2.17-Títulos negociáveis e Outras aplicações de tesouraria

Não aplicável

8.2.18-Outras aplicações financeiras

Não aplicável

8.2.19-Diferenças entre custos e preços de mercado

Não aplicável

8.2.20-Activo circulante com valor inferior ao custo

Não aplicável

8.2.21-Provisões extraordinárias

Não aplicável

8.2.22-Dívidas de cobrança duvidosa

O valor das dívidas de cobrança duvidosa a 31 de Dezembro de 2013 ascende a 25.503.331,53 euros sendo a respetiva provisão de 25.236.501,20 euros, tal como se constata nas demonstrações financeiras.

8.2.23-Dívidas de e ao pessoal

Não aplicável

8.2.24-Obrigações e outros títulos

Não aplicável

8.2.25-Dívidas em mora ao Estado e outros entes públicos

Não aplicável

8.2.26-Contas de Ordem

Ver quadro anexo com a informação exigida.

8.2.27-Provisões Acumuladas

Ver quadro anexo com a informação exigida.

8.2.28-Movimentos ocorridos na classe 5 “Fundo Patrimonial”

Os movimentos registados na classe 5 no exercício de 2013 foram os seguintes:

- De acordo com a deliberação do Conselho de Administração na reunião de 04 de Abril de 2013, o resultado líquido do exercício de 2012 no valor de 2.268.515,49 € será aplicado da seguinte forma:

- Reforço da conta 571 – Reservas Legais – pelo valor de 113.425,77€, correspondente a 5% do Resultado Líquido Registado no Exercício, nos termos do ponto 2.7.3.5. do POCAL, aprovado pelo Decreto – Lei n.º 54-A/99, de 22 de Fevereiro, com as alterações introduzidas pelo Decreto-Lei n.º 84-A/2002, de 5 de Abril;
- Reforço adicional da conta 571 – Reservas Legais pelo valor de 671.619,18€;
- Distribuição do valor restante, 1.483.470,54 €, à Câmara Municipal de Sintra, de acordo com o disposto no n.º 2 do art.º 16º da Lei 50/2012, de 31 de Agosto, com a seguinte utilização pelos SMAS:
 - Regularização do valor da dívida da Câmara Municipal de Sintra em 31 de Dezembro de 2012, relativa ao fornecimento de bens e serviços prestados, de água e saneamento, pelos SMAS.

Foi dispensado o reforço da conta 51 – Património, dado que a 31 de Dezembro de 2012 o valor contabilístico da conta 51 – Património é superior a 20% do ativo líquido, nos termos do ponto 2.7.3.4. do POCAL, aprovado pelo Decreto – Lei n.º 54-A/99, de 22 de Fevereiro, com as alterações introduzidas pelo Decreto-Lei n.º 84-A/2002, de 5 de Abril.

- Foi efetuado o acerto relativo a Prescrições, Acordos Judiciais e Incobráveis de dívida antiga no valor de 328.014,58 € e a anulação da respetiva provisão no montante de 307.598,86 €
- Foi efetuada o acerto da estimativa do subsídio de férias de 2012 a pagar em 2013 no valor de 404.718,46 € por força da Lei n.º 64-B/2011, de 30 de Dezembro.
- Foi efetuada a regularização de 106.351,21 € de Taxa de Recursos Hídricos de Água e de 1.065.705,38€ de Taxa de Recursos Hídricos de Saneamento.
- Foi efetuada a regularização de 243.889,62 € respeitante ao Acerto da faturação da Taxa de Recursos Hídricos do ano de 2012 emitida pela Sanest.
- Foi efetuado um pagamento à Sanest no valor de 186.686,92.€ referente ao Acordo de entendimento sobre a regularização de medição e faturação de caudais efluentes correspondente ao período de abril de 2009 a junho de 2013, sendo que 151.695,63€ respeitam a anos anteriores.
- Foi efetuada a regularização de 212.019,40 € referente a Juros de Mora no âmbito do Acordo de Pagamento celebrado em 20 de Dezembro de 2012 entre a Educa e os SMAS.
- Foi efetuada a regularização de 300.481,88 € referente a cauções de acordo com a deliberação do Conselho de Administração na reunião de 27 de Agosto de 2013.
- Foi anulada a dívida dos Pluviais relativa aos anos de 2010, 2011 e 2012 no valor de 3.267.436,73 € através da utilização do Provisão oportunamente constituída pelos SMAS conforme deliberação do Conselho de Administração na reunião de 27 de Dezembro de 2013. Decorrente da mesma deliberação foi também anulado o valor de 490.083,98€ respeitante à estimativa do custo com a elaboração do Plano Municipal de Águas Pluviais e com o Levantamento do Cadastro referente ao mesmo período.

8.2.29-Demonstração do custo das mercadorias vendidas e matérias consumidas

Ver quadro anexo com a informação exigida.

8.2.30-Demonstração da variação da produção

Os valores não são materialmente relevantes.

8.2.31-Demonstração dos resultados financeiros

Ver quadro anexo com a informação exigida.

8.2.32-Demonstração dos resultados extraordinários

Ver quadro anexo com a informação exigida.

**MAPA DO CONTROLO ORÇAMENTAL
DA RECEITA**

Ano: 2013

Data 01.01.2013 até 31.12.2013

| Classificação Económica | | Previsões Corrigidas | Receitas por cobrar no início do ano | Receitas liquidadas | Liquidações anuladas | Receitas cobradas brutas | Reembolsos e restituições | | Receita cobrada liquida | Receitas por cobrar no final do ano (11)=(4)+(5) -(6)-(7) | Grau de execução orçamental das receitas (12)=(10)/(3)*100 |
|-------------------------|--|-------------------------|--|------------------------|-------------------------|--------------------------------|---------------------------|-------|----------------------------|---|---|
| Código | Descrição | | | | | | Emitidos | Pagos | | | |
| (1) | (2) | (3) | (4) | (5) | (6) | (7) | (8) | (9) | (10)=(7)-(9) | | (12)=(10)/(3)*100 |
| R04 | Taxas, multas e outras penalidades | 244.000,00 | 292.667,63 | 479.224,15 | 5.152,97 | 442.298,59 | 0,00 | 0,00 | 442.298,59 | 324.440,22 | 181,27 |
| R04.02 | Multas e outras penalidades | 244.000,00 | 292.667,63 | 479.224,15 | 5.152,97 | 442.298,59 | 0,00 | 0,00 | 442.298,59 | 324.440,22 | 181,27 |
| R04.02.01 | Juros de mora | 204.000,00 | 242.023,64 | 427.695,94 | 5.152,97 | 402.504,40 | 0,00 | 0,00 | 402.504,40 | 262.062,21 | 197,31 |
| R04.02.01.01 | Juros de mora obtidos | 204.000,00 | 241.871,61 | 427.685,31 | 5.151,01 | 402.491,67 | 0,00 | 0,00 | 402.491,67 | 261.914,24 | 197,30 |
| R04.02.01.02 | Juros obtidos de prestações | 0,00 | 152,03 | 10,63 | 1,96 | 12,73 | 0,00 | 0,00 | 12,73 | 147,97 | 0,00 |
| R04.02.04 | Coimas e Penalidades por contra-ordenações | 40.000,00 | 50.643,99 | 51.528,21 | 0,00 | 39.794,19 | 0,00 | 0,00 | 39.794,19 | 62.378,01 | 99,49 |
| R04.02.04.01 | Contra ordenação | 40.000,00 | 50.643,99 | 51.528,21 | 0,00 | 39.794,19 | 0,00 | 0,00 | 39.794,19 | 62.378,01 | 99,49 |
| R05 | Rendimentos da propriedade | 55.000,00 | 0,00 | 80.303,57 | 0,00 | 80.303,57 | 0,00 | 0,00 | 80.303,57 | 0,00 | 146,01 |
| R05.02 | Juros - Sociedades Financeiras | 37.000,00 | 0,00 | 72.065,54 | 0,00 | 72.065,54 | 0,00 | 0,00 | 72.065,54 | 0,00 | 194,77 |
| R05.02.01 | Bancos e outras instituições Financeiras | 37.000,00 | 0,00 | 72.065,54 | 0,00 | 72.065,54 | 0,00 | 0,00 | 72.065,54 | 0,00 | 194,77 |
| R05.10 | Rendas | 18.000,00 | 0,00 | 8.238,03 | 0,00 | 8.238,03 | 0,00 | 0,00 | 8.238,03 | 0,00 | 45,77 |
| R05.10.99 | Outros | 18.000,00 | 0,00 | 8.238,03 | 0,00 | 8.238,03 | 0,00 | 0,00 | 8.238,03 | 0,00 | 45,77 |
| R06 | Transferências Correntes | 3.270.000,00 | 0,00 | 3.832,94 | 0,00 | 3.832,94 | 0,00 | 0,00 | 3.832,94 | 0,00 | 0,12 |
| R06.03 | Administração Central | 0,00 | 0,00 | 3.832,94 | 0,00 | 3.832,94 | 0,00 | 0,00 | 3.832,94 | 0,00 | 0,00 |
| R06.03.01 | Estado | 0,00 | 0,00 | 3.832,94 | 0,00 | 3.832,94 | 0,00 | 0,00 | 3.832,94 | 0,00 | 0,00 |
| R06.05 | Administração Local | 3.270.000,00 | 0,00 | 0,00 | 0,00 | 0,00 | 0,00 | 0,00 | 0,00 | 0,00 | 0,00 |
| R06.05.01 | Continente | 3.270.000,00 | 0,00 | 0,00 | 0,00 | 0,00 | 0,00 | 0,00 | 0,00 | 0,00 | 0,00 |
| R07 | Venda de Bens e Serviços Correntes | 64.535.000,00 | 35.570.831,46 | 60.576.165,44 | 3.736.541,74 | 56.405.407,16 | 0,00 | 0,00 | 56.405.407,16 | 36.005.048,00 | 87,40 |
| R07.01 | Venda de Bens | 27.505.000,00 | 7.457.024,70 | 23.584.354,63 | 1.927.411,11 | 21.644.140,06 | 0,00 | 0,00 | 21.644.140,06 | 7.469.828,16 | 78,69 |
| R07.01.08 | Água - Tarifa Variável | 27.505.000,00 | 7.457.024,70 | 23.584.354,63 | 1.927.411,11 | 21.644.140,06 | 0,00 | 0,00 | 21.644.140,06 | 7.469.828,16 | 78,69 |
| R07.02 | Serviços | 37.030.000,00 | 28.113.806,76 | 36.991.810,81 | 1.809.130,63 | 34.761.267,10 | 0,00 | 0,00 | 34.761.267,10 | 28.535.219,84 | 93,87 |
| R07.02.01 | Aluguer de Espaços e Equipamentos | 1.000,00 | 0,00 | 0,00 | 0,00 | 0,00 | 0,00 | 0,00 | 0,00 | 0,00 | 0,00 |
| R07.02.03 | Vistorias e Ensaios | 77.000,00 | 50,09- | 78.843,00 | 467,42 | 78.375,58 | 0,00 | 0,00 | 78.375,58 | 50,09- | 101,79 |
| R07.02.03.01 | Tarifa de vistoria Água | 76.000,00 | 50,09- | 78.843,00 | 467,42 | 78.375,58 | 0,00 | 0,00 | 78.375,58 | 50,09- | 103,13 |
| R07.02.03.02 | Tarifa de vistoria Saneamento | 1.000,00 | 0,00 | 0,00 | 0,00 | 0,00 | 0,00 | 0,00 | 0,00 | 0,00 | 0,00 |
| R07.02.04 | Serviços de Laboratório | 9.000,00 | 4.169,69 | 4.238,93 | 24,62 | 3.527,12 | 0,00 | 0,00 | 3.527,12 | 4.856,88 | 39,19 |
| R07.02.04.01 | Análises bacteriológicas | 8.000,00 | 4.169,69 | 3.384,96 | 0,02 | 3.095,91 | 0,00 | 0,00 | 3.095,91 | 4.458,72 | 38,70 |
| R07.02.04.02 | Análises físico-químicas | 1.000,00 | 0,00 | 853,97 | 24,60 | 431,21 | 0,00 | 0,00 | 431,21 | 398,16 | 43,12 |
| R07.02.06 | Reparações | 225.000,00 | 246.932,99 | 58.212,95 | 8.519,33 | 59.759,81 | 0,00 | 0,00 | 59.759,81 | 236.866,80 | 26,56 |
| R07.02.06.01 | Instalações domiciliárias-água | 225.000,00 | 246.932,99 | 58.212,95 | 8.519,33 | 59.759,81 | 0,00 | 0,00 | 59.759,81 | 236.866,80 | 26,56 |
| R07.02.09 | Serviços Especificos das autarquias | 36.711.000,00 | 27.861.759,91 | 36.850.515,88 | 1.800.119,26 | 34.619.604,59 | 0,00 | 0,00 | 34.619.604,59 | 28.292.551,94 | 94,30 |
| R07.02.09.01 | Água | 12.192.000,00 | 3.187.444,59 | 11.232.677,04 | 97.447,75 | 11.022.035,50 | 0,00 | 0,00 | 11.022.035,50 | 3.300.638,38 | 90,40 |
| R07.02.09.01.01 | Ramais de água | 490.000,00 | 6.922,15 | 83.253,20 | 6.765,78 | 83.058,81 | 0,00 | 0,00 | 83.058,81 | 350,76 | 16,95 |
| R07.02.09.01.02 | Prolongamentos | 0,00 | 918,07 | 0,00 | 0,00 | 0,00 | 0,00 | 0,00 | 0,00 | 918,07 | 0,00 |
| R07.02.09.01.03 | Elaboração de orçamentos | 0,00 | 161,55 | 0,01 | 127,97 | 0,00 | 0,00 | 0,00 | 0,00 | 33,59 | 0,00 |
| R07.02.09.01.05 | Pavimentos | 9.000,00 | 9.103,67 | 8.824,11 | 633,43 | 1.132,86 | 0,00 | 0,00 | 1.132,86 | 16.161,49 | 12,59 |
| R07.02.09.01.06 | Água - Tarifa Fixa | 10.500.000,00 | 3.143.633,00 | 10.231.195,12 | 83.974,30 | 10.061.280,92 | 0,00 | 0,00 | 10.061.280,92 | 3.229.572,90 | 95,82 |
| R07.02.09.01.07 | Verificação de Contador | 1.000,00 | 269,70- | 1.635,90 | 947,10 | 642,71 | 0,00 | 0,00 | 642,71 | 223,61- | 64,27 |
| R07.02.09.01.08 | Tarifa de ligação | 0,00 | 460,30- | 196,82 | 57,34 | 209,23 | 0,00 | 0,00 | 209,23 | 530,05- | 0,00 |
| R07.02.09.01.09 | Fecho e Abertura de Água | 1.165.000,00 | 26.986,00 | 884.238,78 | 4.938,04 | 852.376,69 | 0,00 | 0,00 | 852.376,69 | 53.910,05 | 73,17 |
| R07.02.09.01.10 | Leitura extraordinária | 1.000,00 | 0,00 | 24,60 | 0,00 | 24,60 | 0,00 | 0,00 | 24,60 | 0,00 | 2,46 |
| R07.02.09.01.99 | Outras prestações de serviços / Água | 26.000,00 | 450,15 | 23.308,50 | 3,79 | 23.309,68 | 0,00 | 0,00 | 23.309,68 | 445,18 | 89,65 |
| R07.02.09.02 | Saneamento | 24.519.000,00 | 24.674.315,32 | 25.617.838,84 | 1.702.671,51 | 23.597.569,09 | 0,00 | 0,00 | 23.597.569,09 | 24.991.913,56 | 96,24 |

Ano: 2013

Data 01.01.2013 até 31.12.2013

| Classificação Económica | | Previsões Corrigidas | Receitas por cobrar no início do ano | Receitas liquidadas | Liquidações anuladas | Receitas cobradas brutas | Reembolsos e restituições | | Receita cobrada líquida | Receitas por cobrar no final do ano (11)=(4)+(5) -(6)-(7) | Grau de execução orçamental das receitas (12)=(10)/(3)*100 |
|-------------------------|--|-------------------------|--|------------------------|-------------------------|--------------------------------|---------------------------|-------|----------------------------|---|---|
| Código | Descrição | | | | | | Emitidos | Pagos | | | |
| (1) | (2) | (3) | (4) | (5) | (6) | (7) | (8) | (9) | (10)=(7)-(9) | (11)=(4)+(5) -(6)-(7) | (12)=(10)/(3)*100 |
| R07.02.09.02.01 | Ligação saneamento | 0,00 | 3.546.646,00 | 0,00 | 14.505,12 | 21.393,21 | 0,00 | 0,00 | 21.393,21 | 3.510.747,67 | 0,00 |
| R07.02.09.02.02 | Tarifa de Conservação de Saneamento | 0,00 | 16.573.539,12 | 42,89 | 55.422,81 | 259.475,10 | 0,00 | 0,00 | 259.475,10 | 16.258.684,12 | 0,00 |
| R07.02.09.02.03 | Ramais de Ligação de Saneamento | 143.000,00 | 182.923,33 | 31.257,31 | 3.245,80 | 32.252,62 | 0,00 | 0,00 | 32.252,62 | 178.682,22 | 22,55 |
| R07.02.09.02.04 | Prolongamentos | 1.000,00 | 0,00 | 0,00 | 0,00 | 0,00 | 0,00 | 0,00 | 0,00 | 0,00 | 0,00 |
| R07.02.09.02.05 | Pavimentos | 1.000,00 | 0,00 | 0,00 | 0,00 | 0,00 | 0,00 | 0,00 | 0,00 | 0,00 | 0,00 |
| R07.02.09.02.06 | Saneamento - Tarifa Variável | 16.450.000,00 | 3.090.428,03 | 18.024.200,07 | 1.544.827,40 | 15.945.096,49 | 0,00 | 0,00 | 15.945.096,49 | 3.624.704,21 | 96,93 |
| R07.02.09.02.07 | Limpeza de Fossas | 247.000,00 | 81.011,25 | 189.452,79 | 5.955,55 | 180.616,42 | 0,00 | 0,00 | 180.616,42 | 83.892,07 | 73,12 |
| R07.02.09.02.08 | Saneamento - Tarifa Fixa | 7.650.000,00 | 1.129.284,81 | 7.353.056,41 | 77.617,33 | 7.132.506,95 | 0,00 | 0,00 | 7.132.506,95 | 1.272.216,94 | 93,24 |
| R07.02.09.02.99 | Outras prestações de serviços / Saneamento | 27.000,00 | 70.482,78 | 19.829,37 | 1.097,50 | 26.228,30 | 0,00 | 0,00 | 26.228,30 | 62.986,35 | 97,14 |
| R07.02.99 | Outros | 7.000,00 | 994,26 | 0,05 | 0,00 | 0,00 | 0,00 | 0,00 | 0,00 | 994,31 | 0,00 |
| R07.02.99.01 | Servicos prestados | 7.000,00 | 994,26 | 0,05 | 0,00 | 0,00 | 0,00 | 0,00 | 0,00 | 994,31 | 0,00 |
| R08 | Outras receitas correntes | 2.399.500,00 | 587.129,72 | 1.547.688,87 | 116.890,88 | 1.298.740,56 | 0,00 | 0,00 | 1.298.740,56 | 719.187,15 | 54,13 |
| R08.01 | Outras | 2.399.500,00 | 587.129,72 | 1.547.688,87 | 116.890,88 | 1.298.740,56 | 0,00 | 0,00 | 1.298.740,56 | 719.187,15 | 54,13 |
| R08.01.99 | Outras | 2.399.500,00 | 587.129,72 | 1.547.688,87 | 116.890,88 | 1.298.740,56 | 0,00 | 0,00 | 1.298.740,56 | 719.187,15 | 54,13 |
| R08.01.99.01 | Venda de impressos e fotocópias | 1.000,00 | 0,00 | 0,00 | 0,00 | 0,00 | 0,00 | 0,00 | 0,00 | 0,00 | 0,00 |
| R08.01.99.02 | Desconto de pronto pagamento | 4.500,00 | 0,00 | 1.349,87 | 0,00 | 1.349,87 | 0,00 | 0,00 | 1.349,87 | 0,00 | 30,00 |
| R08.01.99.04 | Outros proveitos | 2.394.000,00 | 587.129,72 | 1.546.339,00 | 116.890,88 | 1.297.390,69 | 0,00 | 0,00 | 1.297.390,69 | 719.187,15 | 54,19 |
| R09 | Venda de bens de Investimento | 9.500,00 | 2.666,00 | 84.391,22 | 834,40 | 21.516,11 | 0,00 | 0,00 | 21.516,11 | 64.706,71 | 226,49 |
| R09.04 | Outros bens de investimento | 9.500,00 | 2.666,00 | 84.391,22 | 834,40 | 21.516,11 | 0,00 | 0,00 | 21.516,11 | 64.706,71 | 226,49 |
| R09.04.06 | Administração Publica-Adm.Local-Continente | 9.500,00 | 2.666,00 | 84.391,22 | 834,40 | 21.516,11 | 0,00 | 0,00 | 21.516,11 | 64.706,71 | 226,49 |
| R09.04.06.01 | Equipamento de Transporte | 2.000,00 | 0,00 | 0,00 | 0,00 | 0,00 | 0,00 | 0,00 | 0,00 | 0,00 | 0,00 |
| R09.04.06.02 | Maquinaria e equipamento | 2.500,00 | 95,77 | 0,00 | 0,00 | 0,00 | 0,00 | 0,00 | 0,00 | 95,77 | 0,00 |
| R09.04.06.03 | Outros | 5.000,00 | 2.570,23 | 84.391,22 | 834,40 | 21.516,11 | 0,00 | 0,00 | 21.516,11 | 64.610,94 | 430,32 |
| R10 | Transferências de Capital | 1.413.000,00 | 0,00 | 771.565,49 | 0,00 | 771.565,49 | 0,00 | 0,00 | 771.565,49 | 0,00 | 54,60 |
| R10.03 | Administração Central | 1.413.000,00 | 0,00 | 771.565,49 | 0,00 | 771.565,49 | 0,00 | 0,00 | 771.565,49 | 0,00 | 54,60 |
| R10.03.07 | Estado-Particip.comunit.projectos co-financiados | 1.413.000,00 | 0,00 | 771.565,49 | 0,00 | 771.565,49 | 0,00 | 0,00 | 771.565,49 | 0,00 | 54,60 |
| R15 | Reposições não abatidas nos pagamentos | 11.500,00 | 0,00 | 264.454,23 | 0,00 | 264.454,23 | 0,00 | 0,00 | 264.454,23 | 0,00 | 2.299,60 |
| R15.01 | Reposições não abatidas nos pagamentos | 11.500,00 | 0,00 | 264.454,23 | 0,00 | 264.454,23 | 0,00 | 0,00 | 264.454,23 | 0,00 | 2.299,60 |
| R15.01.01 | Reposições não abatidas nos pagamentos | 11.500,00 | 0,00 | 264.454,23 | 0,00 | 264.454,23 | 0,00 | 0,00 | 264.454,23 | 0,00 | 2.299,60 |
| R16 | Saldo da gerência anterior | 11.912.836,25 | 0,00 | 0,00 | 0,00 | 0,00 | 0,00 | 0,00 | 0,00 | 0,00 | 0,00 |
| R16.01 | Saldo Orçamental | 11.912.836,25 | 0,00 | 0,00 | 0,00 | 0,00 | 0,00 | 0,00 | 0,00 | 0,00 | 0,00 |
| R16.01.01 | Saldo da Gerência anterior na posse do serviço | 11.912.836,25 | 0,00 | 0,00 | 0,00 | 0,00 | 0,00 | 0,00 | 0,00 | 0,00 | 0,00 |
| Total | | 83.850.336,25 | 36.453.294,81 | 63.807.625,91 | 3.859.419,99 | 59.288.118,65 | 0,00 | 0,00 | 59.288.118,65 | 37.113.382,08 | 70,71 |

Ano: 2013

Data 01.01.2013 até 31.12.2013

| Classificação Económica | | Previsões Corrigidas | Receitas por cobrar no início do ano | Receitas liquidadas | Liquidações anuladas | Receitas cobradas brutas | Reembolsos e restituições | | Receita cobrada liquida | Receitas por cobrar no final do ano (11)=(4)+(5) -(6)-(7) | Grau de execução orçamental das receitas (12)=(10)/(3)*100 |
|-------------------------|-----------|-------------------------|--|------------------------|-------------------------|--------------------------------|---------------------------|-------|----------------------------|---|---|
| Código | Descrição | | | | | | Emitidos | Pagos | | | |
| (1) | (2) | (3) | (4) | (5) | (6) | (7) | (8) | (9) | (10)=(7)-(9) | | |

Órgão executivo

Em ____ de ____ de ____

Órgão deliberativo

Em ____ de ____ de ____

MAPA DO CONTROLO ORÇAMENTAL DA DESPESA

Ano: 2013 Mês: 01 - 15

| Classificação económica | | Dotações corrigidas | Compromissos assumidos | | | Despesas pagas | Diferenças | | | Grau de execução orçamental das despesas (11)=(7)/(3)*100 |
|-------------------------|---|---------------------|------------------------|--------------------|---------------|----------------|--------------------------|---------------|------------------------|---|
| Código | Descrição | | Exercício | Exercícios futuros | Total | | Dotação não comprometida | Saldo | Compromissos por pagar | |
| (1) | (2) | (3) | (4) | (5) | (6) | (7) | (8)=(3)-(4) | (9)=(3)-(7) | (10)=(4)-(7) | (11)=(7)/(3)*100 |
| 01 | Despesas com o pessoal | 13.073.500,00 | 11.978.699,38 | 121.601,60 | 12.100.300,98 | 11.966.750,02 | 1.094.800,62 | 1.106.749,98 | 11.949,36 | 91,53 |
| 01.01 | Remunerações Certas e Permanentes | 8.985.000,00 | 8.355.823,25 | 61.480,00 | 8.417.303,25 | 8.355.823,25 | 629.176,75 | 629.176,75 | 0,00 | 93,00 |
| 01.01.01 | Titulares órg.soberania e membros órg.autárquicos | 12.000,00 | 10.577,48 | 0,00 | 10.577,48 | 10.577,48 | 1.422,52 | 1.422,52 | 0,00 | 88,15 |
| 01.01.03 | Pessoal dos quadros - Regime de função Pública | 6.710.000,00 | 6.489.223,56 | 0,00 | 6.489.223,56 | 6.489.223,56 | 220.776,44 | 220.776,44 | 0,00 | 96,71 |
| 01.01.06 | Pessoal contratado a termo | 0,00 | 0,00 | 0,00 | 0,00 | 0,00 | 0,00 | 0,00 | 0,00 | 0,00 |
| 01.01.07 | Pessoal em regime de tarefa ou avença | 30.000,00 | 25.452,76 | 61.480,00 | 86.932,76 | 25.452,76 | 4.547,24 | 4.547,24 | 0,00 | 84,84 |
| 01.01.08 | Pessoal aguardando aposentação | 40.000,00 | 19.201,29 | 0,00 | 19.201,29 | 19.201,29 | 20.798,71 | 20.798,71 | 0,00 | 48,00 |
| 01.01.09 | Pessoal em qualquer outra situação | 33.000,00 | 14.289,22 | 0,00 | 14.289,22 | 14.289,22 | 18.710,78 | 18.710,78 | 0,00 | 43,30 |
| 01.01.10 | Gratificações | 0,00 | 0,00 | 0,00 | 0,00 | 0,00 | 0,00 | 0,00 | 0,00 | 0,00 |
| 01.01.11 | Representação | 70.000,00 | 56.057,57 | 0,00 | 56.057,57 | 56.057,57 | 13.942,43 | 13.942,43 | 0,00 | 80,08 |
| 01.01.13 | Subsídio de refeição | 740.000,00 | 592.535,19 | 0,00 | 592.535,19 | 592.535,19 | 147.464,81 | 147.464,81 | 0,00 | 80,07 |
| 01.01.14 | Subsidio de Férias e de Natal | 1.160.000,00 | 1.123.220,20 | 0,00 | 1.123.220,20 | 1.123.220,20 | 36.779,80 | 36.779,80 | 0,00 | 96,83 |
| 01.01.15 | Remunerações por doença e maternidade/paternidade | 190.000,00 | 25.265,98 | 0,00 | 25.265,98 | 25.265,98 | 164.734,02 | 164.734,02 | 0,00 | 13,30 |
| 01.02 | Abonos Variáveis e eventuais | 1.325.000,00 | 1.058.092,25 | 0,00 | 1.058.092,25 | 1.058.092,25 | 266.907,75 | 266.907,75 | 0,00 | 79,86 |
| 01.02.02 | Horas Extraordinárias | 590.000,00 | 401.357,39 | 0,00 | 401.357,39 | 401.357,39 | 188.642,61 | 188.642,61 | 0,00 | 68,03 |
| 01.02.03 | Alimentação e alojamento | 1.000,00 | 0,00 | 0,00 | 0,00 | 0,00 | 1.000,00 | 1.000,00 | 0,00 | 0,00 |
| 01.02.04 | Ajudas de custo | 70.000,00 | 46.026,14 | 0,00 | 46.026,14 | 46.026,14 | 23.973,86 | 23.973,86 | 0,00 | 65,75 |
| 01.02.05 | Abono para falhas | 30.000,00 | 27.021,40 | 0,00 | 27.021,40 | 27.021,40 | 2.978,60 | 2.978,60 | 0,00 | 90,07 |
| 01.02.06 | Formação | 9.000,00 | 5.529,59 | 0,00 | 5.529,59 | 5.529,59 | 3.470,41 | 3.470,41 | 0,00 | 61,44 |
| 01.02.11 | Subsidio de turno | 550.000,00 | 513.636,12 | 0,00 | 513.636,12 | 513.636,12 | 36.363,88 | 36.363,88 | 0,00 | 93,39 |
| 01.02.13 | Outros Suplementos e Prémios | 75.000,00 | 64.521,61 | 0,00 | 64.521,61 | 64.521,61 | 10.478,39 | 10.478,39 | 0,00 | 86,03 |
| 01.03 | Segurança Social | 2.763.500,00 | 2.564.783,88 | 60.121,60 | 2.624.905,48 | 2.552.834,52 | 198.716,12 | 210.665,48 | 11.949,36 | 92,38 |
| 01.03.01 | Encargos com a saúde | 286.000,00 | 276.111,97 | 60.121,60 | 336.233,57 | 268.671,33 | 9.888,03 | 17.328,67 | 7.440,64 | 93,94 |
| 01.03.02 | Outros encargos com a saude | 260.000,00 | 162.150,58 | 0,00 | 162.150,58 | 162.150,58 | 97.849,42 | 97.849,42 | 0,00 | 62,37 |
| 01.03.03 | Subsídio familiar a crianças e jovens | 65.000,00 | 48.997,35 | 0,00 | 48.997,35 | 48.997,35 | 16.002,65 | 16.002,65 | 0,00 | 75,38 |
| 01.03.04 | Outras prestações familiares | 12.000,00 | 6.288,30 | 0,00 | 6.288,30 | 6.288,30 | 5.711,70 | 5.711,70 | 0,00 | 52,40 |
| 01.03.05 | Contribuições para a Segurança Social | 1.800.000,00 | 1.772.091,23 | 0,00 | 1.772.091,23 | 1.772.091,23 | 27.908,77 | 27.908,77 | 0,00 | 98,45 |
| 01.03.06 | Acidentes em Serviço e Doenças Profissionais | 90.000,00 | 65.426,12 | 0,00 | 65.426,12 | 60.917,40 | 24.573,88 | 29.082,60 | 4.508,72 | 67,69 |
| 01.03.08 | Outras Pensões | 5.500,00 | 4.821,84 | 0,00 | 4.821,84 | 4.821,84 | 678,16 | 678,16 | 0,00 | 87,67 |
| 01.03.10 | Outras despesas de segurança social | 245.000,00 | 228.896,49 | 0,00 | 228.896,49 | 228.896,49 | 16.103,51 | 16.103,51 | 0,00 | 93,43 |
| 02 | Aquisição de bens e serviços | 52.779.836,25 | 40.158.678,29 | 9.114.849,01 | 49.273.527,30 | 38.125.472,56 | 12.621.157,96 | 14.654.363,69 | 2.033.205,73 | 72,23 |
| 02.01 | Aquisição de Bens | 22.702.500,00 | 18.775.768,85 | 1.057.755,78 | 19.833.524,63 | 18.450.287,04 | 3.926.731,15 | 4.252.212,96 | 325.481,81 | 81,27 |
| 02.01.01 | Matérias Primas e Subsidiárias | 3.000.000,00 | 1.075.738,87 | 196.589,76 | 1.272.328,63 | 908.911,81 | 1.924.261,13 | 2.091.088,19 | 166.827,06 | 30,30 |
| 02.01.02 | Combustiveis e Lubrificantes | 745.000,00 | 666.686,30 | 832.605,19 | 1.499.291,49 | 539.961,64 | 78.313,70 | 205.038,36 | 126.724,66 | 72,48 |
| 02.01.04 | Limpeza e Higiene | 40.000,00 | 33.682,63 | 16.038,65 | 49.721,28 | 31.716,17 | 6.317,37 | 8.283,83 | 1.966,46 | 79,29 |
| 02.01.07 | Vestuário e Artigos Pessoais | 1.000,00 | 0,00 | 0,00 | 0,00 | 0,00 | 1.000,00 | 1.000,00 | 0,00 | 0,00 |
| 02.01.08 | Material de Escritório | 180.000,00 | 84.594,85 | 0,00 | 84.594,85 | 80.348,65 | 95.405,15 | 99.651,35 | 4.246,20 | 44,64 |
| 02.01.15 | Prémios, condecorações e ofertas | 45.000,00 | 30.183,66 | 0,00 | 30.183,66 | 27.354,66 | 14.816,34 | 17.645,34 | 2.829,00 | 60,79 |
| 02.01.16 | Mercadorias para venda | 18.600.000,00 | 16.813.800,06 | 0,00 | 16.813.800,06 | 16.813.800,06 | 1.786.199,94 | 1.786.199,94 | 0,00 | 90,40 |
| 02.01.17 | Ferramentas e utensílios | 40.000,00 | 31.654,43 | 5.879,54 | 37.533,97 | 27.005,10 | 8.345,57 | 12.994,90 | 4.649,33 | 67,51 |
| 02.01.18 | Livros e documentação técnica | 1.500,00 | 1.135,60 | 0,00 | 1.135,60 | 291,56 | 364,40 | 1.208,44 | 844,04 | 19,44 |
| 02.01.19 | Artigos Honoríficos e de decoração | 1.000,00 | 0,00 | 0,00 | 0,00 | 0,00 | 1.000,00 | 1.000,00 | 0,00 | 0,00 |
| 02.01.20 | Material de Educação, Cultura e recreio | 4.000,00 | 2.201,06 | 295,10 | 2.496,16 | 2.048,10 | 1.798,94 | 1.951,90 | 152,96 | 51,20 |

Ano: 2013 Mês: 01 - 15

| Classificação económica | | Dotações corrigidas | Compromissos assumidos | | | Despesas pagas | Diferenças | | | Grau de execução orçamental das despesas (11)=(7)/(3)*100 |
|-------------------------|---|------------------------|------------------------|-----------------------|---------------|-------------------|-----------------------------|---------------|---------------------------|--|
| Código | Descrição | | Exercício | Exercícios futuros | Total | | Dotação não comprometida | Saldo | Compromissos por pagar | |
| (1) | (2) | (3) | (4) | (5) | (6) | (7) | (8)=(3)-(4) | (9)=(3)-(7) | (10)=(4)-(7) | |
| 02.01.21 | Outros bens | 45.000,00 | 36.091,39 | 6.347,54 | 42.438,93 | 18.849,29 | 8.908,61 | 26.150,71 | 17.242,10 | 41,89 |
| 02.02 | Aquisição de serviços | 30.077.336,25 | 21.382.909,44 | 8.057.093,23 | 29.440.002,67 | 19.675.185,52 | 8.694.426,81 | 10.402.150,73 | 1.707.723,92 | 65,42 |
| 02.02.01 | Encargos de instalações | 1.350.000,00 | 1.340.398,53 | 665.133,03 | 2.005.531,56 | 1.036.917,88 | 9.601,47 | 313.082,12 | 303.480,65 | 76,81 |
| 02.02.02 | Limpeza e Higiene | 230.000,00 | 222.400,70 | 353.052,44 | 575.453,14 | 193.868,70 | 7.599,30 | 36.131,30 | 28.532,00 | 84,29 |
| 02.02.03 | Conservação de Bens | 1.950.000,00 | 803.811,81 | 456.308,47 | 1.260.120,28 | 643.857,86 | 1.146.188,19 | 1.306.142,14 | 159.953,95 | 33,02 |
| 02.02.04 | Locação de Edifícios | 12.000,00 | 10.200,00 | 0,00 | 10.200,00 | 9.488,76 | 1.800,00 | 2.511,24 | 711,24 | 79,07 |
| 02.02.05 | Locação de material informático | 1.000,00 | 0,00 | 0,00 | 0,00 | 0,00 | 1.000,00 | 1.000,00 | 0,00 | 0,00 |
| 02.02.08 | Locação de outros bens | 31.000,00 | 29.199,57 | 2.208,46 | 31.408,03 | 27.941,94 | 1.800,43 | 3.058,06 | 1.257,63 | 90,14 |
| 02.02.09 | Comunicações | 1.700.000,00 | 1.661.883,57 | 437.092,92 | 2.098.976,49 | 1.586.872,79 | 38.116,43 | 113.127,21 | 75.010,78 | 93,35 |
| 02.02.10 | Transportes | 15.000,00 | 10.329,46 | 2.460,00 | 12.789,46 | 7.369,46 | 4.670,54 | 7.630,54 | 2.960,00 | 49,13 |
| 02.02.11 | Representação dos serviços | 8.000,00 | 2.924,70 | 0,00 | 2.924,70 | 2.824,70 | 5.075,30 | 5.175,30 | 100,00 | 35,31 |
| 02.02.12 | Seguros | 211.500,00 | 159.099,33 | 169.500,00 | 328.599,33 | 159.099,33 | 52.400,67 | 52.400,67 | 0,00 | 75,22 |
| 02.02.13 | Deslocações e estadas | 15.000,00 | 3.181,41 | 0,00 | 3.181,41 | 3.181,41 | 11.818,59 | 11.818,59 | 0,00 | 21,21 |
| 02.02.14 | Estudos Pareceres, projectos e consultadoria | 440.000,00 | 201.393,25 | 211.018,80 | 412.412,05 | 131.250,62 | 238.606,75 | 308.749,38 | 70.142,63 | 29,83 |
| 02.02.15 | Formação | 122.000,00 | 72.963,01 | 22.580,96 | 95.543,97 | 63.576,29 | 49.036,99 | 58.423,71 | 9.386,72 | 52,11 |
| 02.02.17 | Publicidade | 110.000,00 | 82.582,02 | 21.525,00 | 104.107,02 | 60.700,71 | 27.417,98 | 49.299,29 | 21.881,31 | 55,18 |
| 02.02.18 | Vigilância e Segurança | 380.000,00 | 359.588,28 | 358.628,88 | 718.217,16 | 359.588,28 | 20.411,72 | 20.411,72 | 0,00 | 94,63 |
| 02.02.19 | Assistência Técnica | 1.125.000,00 | 1.087.506,67 | 1.350.704,98 | 2.438.211,65 | 941.521,09 | 37.493,33 | 183.478,91 | 145.985,58 | 83,69 |
| 02.02.20 | Outros Trabalhos especializados | 5.850.000,00 | 4.013.617,58 | 3.724.164,54 | 7.737.782,12 | 3.207.043,51 | 1.836.382,42 | 2.642.956,49 | 806.574,07 | 54,82 |
| 02.02.24 | Encargos de cobrança de receita | 280.000,00 | 239.194,80 | 233.337,15 | 472.531,95 | 233.793,96 | 40.805,20 | 56.206,04 | 5.400,84 | 83,50 |
| 02.02.25 | Outros serviços | 16.246.836,25 | 11.082.634,75 | 49.377,60 | 11.132.012,35 | 11.006.288,23 | 5.164.201,50 | 5.240.548,02 | 76.346,52 | 67,74 |
| 03 | Juros e outros Encargos | 1.000,00 | 0,00 | 0,00 | 0,00 | 0,00 | 1.000,00 | 1.000,00 | 0,00 | 0,00 |
| 03.01 | Juros da dívida pública | 1.000,00 | 0,00 | 0,00 | 0,00 | 0,00 | 1.000,00 | 1.000,00 | 0,00 | 0,00 |
| 03.01.03 | Soc.Financeiras - Bancos e out.instit.financeiras | 1.000,00 | 0,00 | 0,00 | 0,00 | 0,00 | 1.000,00 | 1.000,00 | 0,00 | 0,00 |
| 03.01.03.01 | Empréstimos a Médio e Longo Prazo | 1.000,00 | 0,00 | 0,00 | 0,00 | 0,00 | 1.000,00 | 1.000,00 | 0,00 | 0,00 |
| 04 | Transferencias correntes | 1.485.000,00 | 1.483.470,54 | 0,00 | 1.483.470,54 | 1.483.470,54 | 1.529,46 | 1.529,46 | 0,00 | 99,90 |
| 04.05 | Administração Local | 1.485.000,00 | 1.483.470,54 | 0,00 | 1.483.470,54 | 1.483.470,54 | 1.529,46 | 1.529,46 | 0,00 | 99,90 |
| 04.05.01 | Administração Local - Continente | 1.485.000,00 | 1.483.470,54 | 0,00 | 1.483.470,54 | 1.483.470,54 | 1.529,46 | 1.529,46 | 0,00 | 99,90 |
| 06 | Outras Despesas Correntes | 511.000,00 | 308.773,35 | 0,00 | 308.773,35 | 55.669,78 | 202.226,65 | 455.330,22 | 253.103,57 | 10,89 |
| 06.02 | Diversas | 511.000,00 | 308.773,35 | 0,00 | 308.773,35 | 55.669,78 | 202.226,65 | 455.330,22 | 253.103,57 | 10,89 |
| 06.02.01 | Impostos e Taxas | 1.000,00 | 0,00 | 0,00 | 0,00 | 0,00 | 1.000,00 | 1.000,00 | 0,00 | 0,00 |
| 06.02.03 | Outras | 510.000,00 | 308.773,35 | 0,00 | 308.773,35 | 55.669,78 | 201.226,65 | 454.330,22 | 253.103,57 | 10,92 |
| 06.02.03.01 | Restituições | 60.000,00 | 16.042,12 | 0,00 | 16.042,12 | 13.879,93 | 43.957,88 | 46.120,07 | 2.162,19 | 23,13 |
| 06.02.03.02 | Diversas | 450.000,00 | 292.731,23 | 0,00 | 292.731,23 | 41.789,85 | 157.268,77 | 408.210,15 | 250.941,38 | 9,29 |
| 07 | Aquisição de bens de capital | 16.000.000,00 | 9.067.325,65 | 10.784.509,09 | 19.851.834,74 | 4.786.795,10 | 6.932.674,35 | 11.213.204,90 | 4.280.530,55 | 29,92 |
| 07.01 | Investimentos | 16.000.000,00 | 9.067.325,65 | 10.784.509,09 | 19.851.834,74 | 4.786.795,10 | 6.932.674,35 | 11.213.204,90 | 4.280.530,55 | 29,92 |
| 07.01.01 | Terrenos | 955.000,00 | 318.464,72 | 241.545,22 | 560.009,94 | 283.349,14 | 636.535,28 | 35.115,58 | 35.115,58 | 29,67 |
| 07.01.03 | Edifícios | 3.028.000,00 | 1.813.157,49 | 964.360,05 | 2.777.517,54 | 720.803,74 | 1.214.842,51 | 2.307.196,26 | 1.092.353,75 | 23,80 |
| 07.01.03.01 | Instalações de Serviços | 431.000,00 | 132.401,37 | 8.370,75 | 140.772,12 | 119.018,83 | 298.598,63 | 311.981,17 | 13.382,54 | 27,61 |
| 07.01.03.02 | Outros Edifícios | 2.597.000,00 | 1.680.756,12 | 955.989,30 | 2.636.745,42 | 601.784,91 | 916.243,88 | 1.995.215,09 | 1.078.971,21 | 23,17 |
| 07.01.03.02.01 | Água | 1.310.000,00 | 664.361,60 | 709.129,13 | 1.373.490,73 | 253.670,75 | 645.638,40 | 1.056.329,25 | 410.690,85 | 19,16 |
| 07.01.03.02.02 | Saneamento | 1.287.000,00 | 1.016.394,52 | 246.860,17 | 1.263.254,69 | 348.114,16 | 270.605,48 | 938.885,84 | 668.280,36 | 27,05 |
| 07.01.03.02.03 | Outros | 0,00 | 0,00 | 0,00 | 0,00 | 0,00 | 0,00 | 0,00 | 0,00 | 0,00 |

Ano: 2013 Mês: 01 - 15

| Classificação económica | | Dotações corrigidas | Compromissos assumidos | | | Despesas pagas | Diferenças | | | Grau de execução orçamental das despesas (11)=(7)/(3)*100 |
|-------------------------|---|---------------------|------------------------|--------------------|---------------|----------------|--------------------------|---------------|------------------------|---|
| Código | Descrição | | Exercício | Exercícios futuros | Total | | Dotação não comprometida | Saldo | Compromissos por pagar | |
| (1) | (2) | (3) | (4) | (5) | (6) | (7) | (8)=(3)-(4) | (9)=(3)-(7) | (10)=(4)-(7) | (11)=(7)/(3)*100 |
| 07.01.04 | Construções diversas | 10.090.000,00 | 5.388.131,12 | 9.457.660,09 | 14.845.791,21 | 2.298.664,78 | 4.701.868,88 | 7.791.335,22 | 3.089.466,34 | 22,78 |
| 07.01.04.01 | Esgotos | 3.546.000,00 | 2.143.413,14 | 2.026.468,56 | 4.169.881,70 | 925.683,38 | 1.402.586,86 | 2.620.316,62 | 1.217.729,76 | 26,11 |
| 07.01.04.02 | Captação, tratamento e distribuição de água | 6.544.000,00 | 3.244.717,98 | 7.431.191,53 | 10.675.909,51 | 1.372.981,40 | 3.299.282,02 | 5.171.018,60 | 1.871.736,58 | 20,98 |
| 07.01.06 | Material de Transporte | 50.000,00 | 0,00 | 0,00 | 0,00 | 0,00 | 50.000,00 | 50.000,00 | 0,00 | 0,00 |
| 07.01.07 | Equipamento de Informático | 480.000,00 | 470.332,62 | 75.940,20 | 546.272,82 | 447.869,18 | 9.667,38 | 32.130,82 | 22.463,44 | 93,31 |
| 07.01.09 | Equipamento administrativo | 40.000,00 | 17.104,63 | 0,00 | 17.104,63 | 15.505,14 | 22.895,37 | 24.494,86 | 1.599,49 | 38,76 |
| 07.01.10 | Equipamento básico | 750.000,00 | 620.863,49 | 10.934,74 | 631.798,23 | 583.409,99 | 129.136,51 | 166.590,01 | 37.453,50 | 77,79 |
| 07.01.11 | Ferramentas e utensílios | 97.000,00 | 6.088,19 | 0,00 | 6.088,19 | 5.731,74 | 90.911,81 | 91.268,26 | 356,45 | 5,91 |
| 07.01.13 | Investimentos Incorpóreos | 75.000,00 | 3.659,25 | 34.068,79 | 37.728,04 | 1.937,25 | 71.340,75 | 73.062,75 | 1.722,00 | 2,58 |
| 07.01.15 | Outros investimentos | 435.000,00 | 429.524,14 | 0,00 | 429.524,14 | 429.524,14 | 5.475,86 | 5.475,86 | 0,00 | 98,74 |
| Total | | 83.850.336,25 | 62.996.947,21 | 20.020.959,70 | 83.017.906,91 | 56.418.158,00 | 20.853.389,04 | 27.432.178,25 | 6.578.789,21 | 67,28 |

Órgão executivo

Em _____ de _____ de _____

Órgão deliberativo

Em _____ de _____ de _____

MAPA DE FLUXOS DE CAIXA

Ano: 2013

Fluxos de caixa

| Recebimentos | | | Pagamentos | | |
|--------------------------------------|---------------|---------------|-------------------------------|---------------|---------------|
| Saldo da Gerência Anterior | | 15.706.846,38 | Despesas Orçamentais | | 56.418.158,00 |
| Execução orçamental | 11.912.836,25 | | Correntes | 51.631.362,90 | |
| Operações de tesouraria | 3.794.010,13 | | 01.01.01 Tit.ó.sob.m.ó.autár. | 10.577,48 | |
| Receitas Orçamentais | | 59.288.118,65 | 01.01.03 Pes.quad-Reg.f.Públ. | 6.489.223,56 | |
| Correntes | 58.230.582,82 | | 01.01.07 Pes.reg.tar.avença | 25.452,76 | |
| R04.02.01.01 Juros mora obtidos | 402.491,67 | | 01.01.08 Pes.aguard.aposent. | 19.201,29 | |
| R04.02.01.02 Juros obt.prestações | 12,73 | | 01.01.09 Pes.qq out.situação | 14.289,22 | |
| R04.02.04.01 Contra ordenação | 39.794,19 | | 01.01.11 Representação | 56.057,57 | |
| R05.02.01 Bancos inst.Financ. | 72.065,54 | | 01.01.13 Subsídio de refeição | 592.535,19 | |
| R05.10.99 Outros | 8.238,03 | | 01.01.14 Sub.Férias e Natal | 1.123.220,20 | |
| R06.03.01 Estado | 3.832,94 | | 01.01.15 Rem.doen/mat/patern. | 25.265,98 | |
| R07.01.08 Água - Tarifa Variáv | 21.644.140,06 | | 01.02.02 Horas Extraordinária | 401.357,39 | |
| R07.02.03.01 Tarifa vistoria Água | 78.375,58 | | 01.02.04 Ajudas de custo | 46.026,14 | |
| R07.02.04.01 Anál.bacteriológicas | 3.095,91 | | 01.02.05 Abono para falhas | 27.021,40 | |
| R07.02.04.02 Anál.físico-químicas | 431,21 | | 01.02.06 Formação | 5.529,59 | |
| R07.02.06.01 Inst.domiciliárias | 59.759,81 | | 01.02.11 Subsídio de turno | 513.636,12 | |
| R07.02.09.01.01 Ramais de água | 83.058,81 | | 01.02.13 Out.Suplem.e Prémios | 64.521,61 | |
| R07.02.09.01.05 Pavimentos | 1.132,86 | | 01.03.01 Encargos com a saúde | 268.671,33 | |
| R07.02.09.01.06 Água - Tarifa Fixa | 10.061.280,92 | | 01.03.02 Out.encargos c/saude | 162.150,58 | |
| R07.02.09.01.07 Verificação Contador | 642,71 | | 01.03.03 Sub.fam.crianç.joven | 48.997,35 | |
| R07.02.09.01.08 Tarifa de ligação | 209,23 | | 01.03.04 Out.prest.familiares | 6.288,30 | |
| R07.02.09.01.09 Fecho Abertura Água | 852.376,69 | | 01.03.05 Contrib.p/Seg.Social | 1.772.091,23 | |
| R07.02.09.01.10 Leit.extraordinária | 24,60 | | 01.03.06 Acid.Ser.Doenç.Prof. | 60.917,40 | |
| R07.02.09.01.99 Outras prest.servico | 23.309,68 | | 01.03.08 Outras Pensões | 4.821,84 | |
| R07.02.09.02.01 Ligação saneamento | 21.393,21 | | 01.03.10 Outr.desp.seg.social | 228.896,49 | |
| R07.02.09.02.02 Tar.Conserv.Saneamen | 259.475,10 | | 02.01.01 Mat.Primas e Subsid. | 908.911,81 | |
| R07.02.09.02.03 Ramais Lig.Saneament | 32.252,62 | | 02.01.02 Comb.e Lubrificantes | 539.961,64 | |
| R07.02.09.02.06 Saneam - T.Variável | 15.945.096,49 | | 02.01.04 Limpeza e Higiene | 31.716,17 | |
| R07.02.09.02.07 Limpeza de Fossas | 180.616,42 | | 02.01.08 Material Escritório | 80.348,65 | |
| R07.02.09.02.08 Saneam.- Tarifa Fixa | 7.132.506,95 | | 02.01.15 Prém.condec.e oferta | 27.354,66 | |
| R07.02.09.02.99 Out.prest.serv./San. | 26.228,30 | | 02.01.16 Mercadorias p/venda | 16.813.800,06 | |
| R08.01.99.02 Desc.p.pagamento | 1.349,87 | | 02.01.17 Ferram.e utensílios | 27.005,10 | |
| R08.01.99.04 Outros proveitos | 1.297.390,69 | | 02.01.18 Livros e doc.técnica | 291,56 | |
| Capital | 1.057.535,83 | | 02.01.20 Mat.Edu,Cult.recreio | 2.048,10 | |
| R09.04.06.03 Outros | 21.516,11 | | 02.01.21 Outros bens | 18.849,29 | |
| R10.03.07 Est.-P.proj.co-fina. | 771.565,49 | | 02.02.01 Encargo instalações | 1.036.917,88 | |
| R15.01.01 Rep.n/abat.pagamento | 264.454,23 | | 02.02.02 Limpeza e Higiene | 193.868,70 | |
| Operações de Tesouraria | | 68.329.271,46 | 02.02.03 Conservação de bens | 643.857,86 | |
| | | | 02.02.04 Locação de Edifícios | 9.488,76 | |
| | | | 02.02.08 Locação outros bens | 27.941,94 | |
| | | | 02.02.09 Comunicações | 1.586.872,79 | |
| | | | 02.02.10 Transportes | 7.369,46 | |
| | | | 02.02.11 Represent.serviços | 2.824,70 | |
| | | | 02.02.12 Seguros | 159.099,33 | |
| | | | 02.02.13 Deslocações estadas | 3.181,41 | |
| | | | 02.02.14 Est.Par.proj.consult | 131.250,62 | |
| | | | 02.02.15 Formação | 63.576,29 | |
| | | | 02.02.17 Publicidade | 60.700,71 | |
| | | | 02.02.18 Vigilância Segurança | 359.588,28 | |

Ano: 2013

| Recebimentos | | | Pagamentos | | |
|--------------|--|----------------|--------------------------------|----------------------|----------------|
| | | | 02.02.19 | Assistência Técnica | 941.521,09 |
| | | | 02.02.20 | Out.Trab.especial. | 3.207.043,51 |
| | | | 02.02.24 | Enc.cobrança receita | 233.793,96 |
| | | | 02.02.25 | Outros serviços | 11.006.288,23 |
| | | | 04.05.01 | Adm.Local-Continente | 1.483.470,54 |
| | | | 06.02.03.01 | Restituições | 13.879,93 |
| | | | 06.02.03.02 | Diversas | 41.789,85 |
| | | | Capital | | 4.786.795,10 |
| | | | 07.01.01 | Terrenos | 283.349,14 |
| | | | 07.01.03.01 | Instalações Serviços | 119.018,83 |
| | | | 07.01.03.02.01 | Água | 253.670,75 |
| | | | 07.01.03.02.02 | Saneamento | 348.114,16 |
| | | | 07.01.04.01 | Esgotos | 925.683,38 |
| | | | 07.01.04.02 | Cap, trat.dist.água | 1.372.981,40 |
| | | | 07.01.07 | Equipam.Informático | 447.869,18 |
| | | | 07.01.09 | Equip.administrativo | 15.505,14 |
| | | | 07.01.10 | Equipamento básico | 583.409,99 |
| | | | 07.01.11 | Fer. utensílios | 5.731,74 |
| | | | 07.01.13 | Invest.Incorpóreos | 1.937,25 |
| | | | 07.01.15 | Outros investimentos | 429.524,14 |
| | | | Operações de tesouraria | | 69.544.119,23 |
| | | | Saldo para a gerência seguinte | | 17.361.959,26 |
| | | | Execução orçamental | | 14.782.796,90 |
| | | | Operações de Tesouraria | | 2.579.162,36 |
| Total | | 143.324.236,49 | Total | | 143.324.236,49 |

Contas de Ordem

| | | | | | |
|-------------------------------|--------------|--------------|--------------------------------|--------------|--------------|
| Saldo da Gerência Anterior | | 3.866.396,80 | Garantias e caucões accionadas | | 197.904,10 |
| Garantias e caucões | 3.866.396,80 | | Garantias e caucões devolvidas | | 620.767,12 |
| Recibos para cobrança | 0,00 | | Receita virtual cobrada | | 0,00 |
| Garantias e caucões prestadas | | 920.718,52 | Receita virtual anulada | | 0,00 |
| Receita virtual liquidada | | 0,00 | Saldo para a gerência seguinte | | 3.968.444,10 |
| | | | Garantias e caucões | 3.968.444,10 | |
| | | | Recibos para cobrança | 0,00 | |
| Total | | 4.787.115,32 | Total | | 4.787.115,32 |

Órgão executivo

Em _____ de _____ de _____

Órgão deliberativo

Em _____ de _____ de _____

MAPA DE OPERAÇÕES DE TESOURARIA

DATA: 01.01.2013 a 31.12.2013

| Código | | Descrição | Saldo da Gerência Anterior | | Movimento Anual | | Saldo para a Gerência Seguinte | |
|-------------|--------------|--|----------------------------|------------|-----------------|--------------|--------------------------------|-----------|
| Saídas | Entradas | | Devedor | Credor | Débito | Crédito | Devedor | Credor |
| 12.01.01.01 | R17.01.01.01 | Trabalho dependente | 0,00 | 61.844,00 | 1.087.600,00 | 1.106.979,00 | 0,00 | 81.223,00 |
| 12.01.01.02 | R17.01.01.02 | Trabalho independente | 0,00 | 4.720,84 | 35.714,97 | 32.955,78 | 0,00 | 1.961,65 |
| 12.01.01.03 | R17.01.01.03 | IRS Capitais | 0,00 | 0,00 | 0,00 | 0,00 | 0,00 | 0,00 |
| 12.01.01.04 | R17.01.01.04 | Irs Sobretaxa | 0,00 | 0,00 | 70.560,00 | 75.982,00 | 0,00 | 5.422,00 |
| 12.01.02.01 | R17.01.02.01 | Caixa Geral de Aposentações - Pessoal | 0,00 | 0,00 | 778.790,71 | 778.790,71 | 0,00 | 0,00 |
| 12.01.02.02 | R17.01.02.02 | Caixa Geral de Aposentações - Fornecedores | 0,00 | 0,00 | 0,00 | 0,00 | 0,00 | 0,00 |
| 12.01.03 | R17.01.03 | Descontos Judiciais | 0,00 | 0,00 | 56.827,70 | 56.827,70 | 0,00 | 0,00 |
| 12.01.04 | R17.01.04 | Assistência na Doença aos Militares | 0,00 | 0,01 | 344,13 | 344,12 | 0,00 | 0,00 |
| 12.01.05 | R17.01.05 | ADSE | 0,00 | 0,00 | 140.926,75 | 140.926,75 | 0,00 | 0,00 |
| 12.01.06 | R17.01.06 | Segurança Social | 0,00 | 0,00 | 170.761,37 | 170.761,37 | 0,00 | 0,00 |
| 12.01.07 | R17.01.07 | Cofre de Previdência Ministério Finanças | 0,00 | 399,22 | 4.739,98 | 4.340,76 | 0,00 | 0,00 |
| 12.01.08 | R17.01.08 | Inst.Gestão Financeira - S.Social | 0,00 | 0,00 | 5.776,42 | 5.776,42 | 0,00 | 0,00 |
| 12.01.09 | R17.01.09 | Imposto de Selo | 0,00 | 0,00 | 0,00 | 10,00 | 0,00 | 10,00 |
| 12.01.10 | R17.01.10 | Direcção Geral dos Impostos | 0,00 | 0,00 | 2.065,47 | 2.065,47 | 0,00 | 0,00 |
| 12.01.11 | R17.01.11 | Transferências indevidas | 0,00 | 0,00 | 0,00 | 0,00 | 0,00 | 0,00 |
| 12.01.12 | R17.01.12 | SAD/GNR | 0,00 | 5,95 | 256,81 | 250,86 | 0,00 | 0,00 |
| 12.01.13 | R17.01.13 | Taxa Recursos Hídricos Água | 0,00 | 62.426,69 | 62.438,16 | 11,47 | 0,00 | 0,00 |
| 12.01.14 | R17.01.14 | Taxa Recursos Hídricos Saneamento | 0,00 | 885.323,54 | 885.362,73 | 39,19 | 0,00 | 0,00 |
| 12.02.01.01 | R17.02.01.01 | Stal | 0,00 | 2.367,27 | 27.470,87 | 27.337,50 | 0,00 | 2.233,90 |
| 12.02.01.02 | R17.02.01.02 | Sintap | 0,00 | 19,40 | 232,80 | 232,80 | 0,00 | 19,40 |
| 12.02.01.03 | R17.02.01.03 | Atam | 0,00 | 30,35 | 364,20 | 364,20 | 0,00 | 30,35 |
| 12.02.01.04 | R17.02.01.04 | Adicaa | 0,00 | 0,00 | 0,00 | 0,00 | 0,00 | 0,00 |
| 12.02.01.05 | R17.02.01.05 | STE-Sindicato dos Quadros Técnicos do Estado | 0,00 | 9,50 | 161,50 | 171,00 | 0,00 | 19,00 |
| 12.02.01.06 | R17.02.01.06 | STFPSA-Sind.Trab.Função Publ.do Sul e Açores | 0,00 | 6,83 | 81,96 | 81,96 | 0,00 | 6,83 |
| 12.02.02 | R17.02.02 | Pensão de alimentos | 0,00 | 0,00 | 9.961,99 | 9.961,99 | 0,00 | 0,00 |
| 12.02.03 | R17.02.03 | Casa do Pessoal | 0,00 | 2.818,21 | 33.145,92 | 33.069,19 | 0,00 | 2.741,48 |
| 12.02.04 | R17.02.04 | Ccd-Câmara | 0,00 | 5,24 | 68,12 | 62,88 | 0,00 | 0,00 |
| 12.02.05 | R17.02.05 | Fundo de Pensões Multireforma | 0,00 | 0,00 | 0,00 | 0,00 | 0,00 | 0,00 |

DATA: 01.01.2013 a 31.12.2013

| Código | | Descrição | Saldo da Gerência Anterior | | Movimento Anual | | Saldo para a Gerência Seguinte | |
|----------|-----------|------------------------------------|----------------------------|--------------|-----------------|---------------|--------------------------------|--------------|
| Saídas | Entradas | | Devedor | Credor | Débito | Crédito | Devedor | Credor |
| 12.02.06 | R17.02.06 | Devolução de caução-contr.água | 0,00 | 338.689,81 | 301.155,77 | 0,00 | 0,00 | 37.534,04 |
| 12.02.07 | R17.02.07 | Devolução de depósito de garantia | 0,00 | 62.086,23 | 150.183,26 | 149.407,39 | 0,00 | 61.310,36 |
| 12.02.08 | R17.02.08 | Tarifa Resíduos Sólidos Urbanos | 0,00 | 1.505.957,87 | 9.618.049,42 | 9.581.049,41 | 0,00 | 1.468.957,86 |
| 12.02.09 | R17.02.09 | Fundos de Maneio | 0,00 | 0,00 | 12.000,00 | 12.000,00 | 0,00 | 0,00 |
| 12.02.10 | R17.02.10 | Prestações de Acordo | 0,00 | 946.780,33 | 0,00 | 1.182,37- | 0,00 | 945.597,96 |
| 12.02.11 | R17.02.11 | Anomalias | 38.799,51 | 0,00 | 1.122,53 | 8.767,82 | 31.154,22 | 0,00 |
| 12.02.12 | R17.02.12 | Fluxos caixa | 213.751,93 | 0,00 | 56.049.841,41 | 56.073.832,50 | 189.760,84 | 0,00 |
| 12.02.13 | R17.02.13 | Iva regularizações anos anteriores | 0,00 | 0,00 | 0,00 | 0,00 | 0,00 | 0,00 |
| 12.02.14 | R17.02.14 | Reembolsos | 0,00 | 44.553,55 | 2.460,42 | 79,19 | 0,00 | 42.172,32 |
| 12.02.15 | R17.02.15 | JAE | 5.925,00 | 0,00 | 0,00 | 0,00 | 5.925,00 | 0,00 |
| 12.02.16 | R17.02.16 | Adiantamento de Salários | 0,00 | 0,00 | 0,00 | 0,00 | 0,00 | 0,00 |
| 12.02.17 | R17.02.17 | Recibos Negativos | 817,54 | 0,00 | 130,16 | 50,97 | 896,73 | 0,00 |
| 12.02.18 | R17.02.18 | Outras Regularizações | 0,00 | 0,00 | 0,00 | 2.005,01 | 0,00 | 2.005,01 |
| 12.02.19 | R17.02.19 | VCI - Valor Cobrado Indevidamente | 0,00 | 75.856,01 | 140,60 | 8.278,70 | 0,00 | 83.994,11 |
| 12.02.20 | R17.02.20 | CBP-Cobrança Parcial | 0,00 | 94.579,12 | 0,00 | 0,00 | 0,00 | 94.579,12 |
| 12.02.21 | R17.02.21 | Custas Processuais | 35.175,88 | 0,00 | 24.978,60 | 40.792,62 | 19.361,86 | 0,00 |
| 12.02.22 | R17.02.22 | Custas de Registos | 0,00 | 0,00 | 10.404,50 | 6.847,10 | 3.557,40 | 0,00 |
| | | TOTAL: | 294.469,86 | 4.088.479,97 | 69.544.119,23 | 68.329.271,46 | 250.656,05 | 2.829.818,39 |

EXECUÇÃO DO PLANO PLURIANUAL DE INVESTIMENTOS

Ano: 2013

| Código da classificação económica | Número do projecto/acção | Designação do programa e projecto/acção | Forma de realização | Fonte de Financiamento | | | Datas | | Montante previsto | | | Montante executado | | | Nível de execução e financiamento anual (%) | Nível de execução do financiamento global (%) |
|-----------------------------------|--------------------------|---|---------------------|------------------------|-----|----|------------|------------|-------------------|----------------|-------------|--------------------|-------------|-------------|---|---|
| | | | | AC | AA | FC | Início | Fim | Ano | Anos seguintes | Total | Anos anteriores | Ano | Total | | |
| | 01 | Águas de Abastecimento | | | | | | | 8158.000,00 | 36936000,00 | 45094000,00 | 33977234,88 | 1808.560,81 | 35785795,69 | 22,17 | 79,36 |
| | 01/01 | Sistema Reservatório Alto de Carenque.Monte Abraão/Massamá Norte | | | | | | | 15.000,00 | 1990.000,00 | 2005.000,00 | 1490.541,64 | 982,83 | 1491.524,47 | 6,55 | 74,39 |
| | 01/01/0003 | Reservatórios em Massamá Norte | | | | | | | 0,00 | 900.000,00 | 900.000,00 | 7.543,42 | 0,00 | 7.543,42 | 0,00 | 0,84 |
| 07.01.03.02.01 | 01/01/0003/01 | Reservatórios em Massamá Norte - Estudo | O | 0 | 100 | 0 | 01.01.2017 | 31.12.2017 | 0,00 | 25.000,00 | 25.000,00 | 7.543,42 | 0,00 | 7.543,42 | 0,00 | 30,17 |
| 07.01.03.02.01 | 01/01/0003/03 | Reservatórios em Massamá Norte - Edificação | E | 0 | 100 | 0 | 01.01.2018 | 31.12.2018 | 0,00 | 800.000,00 | 800.000,00 | 0,00 | 0,00 | 0,00 | 0,00 | 0,00 |
| 07.01.03.02.01 | 01/01/0003/04 | Reservatórios em Massamá Norte - Equipamento | E | 0 | 100 | 0 | 01.01.2018 | 31.12.2018 | 0,00 | 75.000,00 | 75.000,00 | 0,00 | 0,00 | 0,00 | 0,00 | 0,00 |
| | 01/01/0005 | Conduta distribuidora Reservatório de Massamá Norte / Massamá | | | | | | | 0,00 | 365.000,00 | 365.000,00 | 0,00 | 0,00 | 0,00 | 0,00 | 0,00 |
| 07.01.04.02 | 01/01/0005/01 | Conduta distribuidora Reservatório de Massamá Norte / Massamá - Estudo | O | 0 | 100 | 0 | 01.01.2017 | 31.12.2017 | 0,00 | 15.000,00 | 15.000,00 | 0,00 | 0,00 | 0,00 | 0,00 | 0,00 |
| 07.01.04.02 | 01/01/0005/02 | Conduta distribuidora Reservatório de Massamá Norte / Massamá - Obra | E | 0 | 100 | 0 | 01.01.2018 | 31.12.2018 | 0,00 | 350.000,00 | 350.000,00 | 0,00 | 0,00 | 0,00 | 0,00 | 0,00 |
| | 01/01/0006 | Remodelação da conduta adutora ao Reservatório de Monte Abraão. | | | | | | | 0,00 | 500.000,00 | 500.000,00 | 0,00 | 0,00 | 0,00 | 0,00 | 0,00 |
| 07.01.04.02 | 01/01/0006/01 | Remodelação da conduta adutora ao Reservatório de Monte Abraão - Estudo | O | 0 | 100 | 0 | 01.01.2015 | 31.12.2015 | 0,00 | 0,00 | 0,00 | 0,00 | 0,00 | 0,00 | 0,00 | 0,00 |
| 07.01.04.02 | 01/01/0006/02 | Remodelação da conduta adutora ao Reservatório de Monte Abraão - Obra | E | 0 | 100 | 0 | 01.01.2017 | 31.12.2018 | 0,00 | 500.000,00 | 500.000,00 | 0,00 | 0,00 | 0,00 | 0,00 | 0,00 |
| | 01/01/0008 | Ampliação do Reservatório de Monte Abraão - zona alta | | | | | | | 0,00 | 0,00 | 0,00 | 0,00 | 0,00 | 0,00 | 0,00 | 0,00 |
| 07.01.03.02.01 | 01/01/0008/01 | Ampliação do Reservatório de Monte Abraão (zona alta) - Estudo | O | 0 | 100 | 0 | 01.01.2015 | 31.12.2015 | 0,00 | 0,00 | 0,00 | 0,00 | 0,00 | 0,00 | 0,00 | 0,00 |
| 07.01.03.02.01 | 01/01/0008/03 | Ampliação do Reservatório de Monte Abraão (zona alta) - Edificação | E | 0 | 100 | 0 | 01.01.2015 | 31.12.2015 | 0,00 | 0,00 | 0,00 | 0,00 | 0,00 | 0,00 | 0,00 | 0,00 |
| 07.01.03.02.01 | 01/01/0008/04 | Ampliação do Reservatório de Monte Abraão (zona alta) - Equipamento | E | 0 | 100 | 0 | 01.01.2015 | 31.12.2015 | 0,00 | 0,00 | 0,00 | 0,00 | 0,00 | 0,00 | 0,00 | 0,00 |
| | 01/01/0013 | Remodelação de redes de distribuição em Massamá | | | | | | | 15.000,00 | 225.000,00 | 240.000,00 | 1482.998,22 | 982,83 | 1483.981,05 | 6,55 | 618,33 |
| 07.01.04.02 | 01/01/0013/02 | Remodelação de redes de distribuição em | E | 0 | 100 | 0 | 01.01.2009 | 31.12.2015 | 15.000,00 | 225.000,00 | 240.000,00 | 1482.998,22 | 982,83 | 1483.981,05 | 6,55 | 618,33 |

Ano: 2013

| Código da classificação económica | Número do projecto/acção | Designação do programa e projecto/acção | Forma de realização | Fonte de Financiamento | | | Datas | | Montante previsto | | | Montante executado | | | Nível de execução e financiamento anual (%) | Nível de execução do financiamento global (%) |
|-----------------------------------|--------------------------|--|---------------------|------------------------|-----|----|------------|------------|-------------------|----------------|-------------|--------------------|-----------|-------------|---|---|
| | | | | AC | AA | FC | Início | Fim | Ano | Anos seguintes | Total | Anos anteriores | Ano | Total | | |
| | | Massamá - Obra | | | | | | | | | | | | | | |
| | 01/02 | Sistema Pedras da Granja/Colares/Casas Novas | | | | | | | 154.000,00 | 2340.000,00 | 2494.000,00 | 1881.948,73 | 22.789,92 | 1904.738,65 | 14,80 | 76,37 |
| | 01/02/0001 | Remodel.de redes de distrib.da Eugaria e Gigaróz(zona baixa 3 e média 2) | | | | | | | 0,00 | 0,00 | 0,00 | 0,00 | 0,00 | 0,00 | 0,00 | 0,00 |
| 07.01.04.02 | 01/02/0001/02 | Remodelação de redes de distribuição da Eugaria e Gigaroz (zona baixa 3 média 2)Obra | E | 0 | 100 | 0 | 01.01.2014 | 31.12.2015 | 0,00 | 0,00 | 0,00 | 0,00 | 0,00 | 0,00 | 0,00 | 0,00 |
| | 01/02/0004 | Conduta adutora Colares / Casas Novas | | | | | | | 0,00 | 0,00 | 0,00 | 478.747,83 | 0,00 | 478.747,83 | 0,00 | 0,00 |
| 07.01.04.02 | 01/02/0004/02 | Conduta adutora Colares / Casas Novas - Obra | E | 0 | 100 | 0 | 01.10.2000 | 31.03.2008 | 0,00 | 0,00 | 0,00 | 478.747,83 | 0,00 | 478.747,83 | 0,00 | 0,00 |
| | 01/02/0007 | Condutas adutora/distribuidora e remodel.de redes do Reserv.da Várzea de Sintra (Ribeira de Sintra e Galamares-zona baixa) | | | | | | | 10.000,00 | 200.000,00 | 210.000,00 | 284.201,81 | 1.020,98 | 285.222,79 | 10,21 | 135,82 |
| 07.01.04.02 | 01/02/0007/02 | Condutas adutora / distribuidora e remodelação de redes do Reservatório (Ribeira de Sintra e Galamares - zona baixa) Obra | E | 0 | 100 | 0 | 01.01.2009 | 31.12.2014 | 10.000,00 | 200.000,00 | 210.000,00 | 284.201,81 | 1.020,98 | 285.222,79 | 10,21 | 135,82 |
| | 01/02/0010 | Reservatório da Várzea de Sintra | | | | | | | 20.000,00 | 0,00 | 20.000,00 | 598.757,07 | 4.548,94 | 603.306,01 | 22,74 | 3016,53 |
| 07.01.03.02.01 | 01/02/0010/01 | Reservatório da Várzea de Sintra - Revisão do Projecto | O | 0 | 100 | 0 | 01.07.2005 | 31.12.2009 | 0,00 | 0,00 | 0,00 | 12.947,00 | 0,00 | 12.947,00 | 0,00 | 0,00 |
| 07.01.03.02.01 | 01/02/0010/03 | Reservatório da Várzea de Sintra - Edificação | E | 0 | 100 | 0 | 01.04.2007 | 31.12.2014 | 15.000,00 | 0,00 | 15.000,00 | 541.263,89 | 4.548,94 | 545.812,83 | 30,33 | 3638,75 |
| 07.01.03.02.01 | 01/02/0010/04 | Reservatório da Várzea de Sintra - Equipamento | E | 0 | 100 | 0 | 01.04.2007 | 31.12.2014 | 5.000,00 | 0,00 | 5.000,00 | 44.546,18 | 0,00 | 44.546,18 | 0,00 | 890,92 |
| | 01/02/0011 | Reservatório de Janas | | | | | | | 112.000,00 | 730.000,00 | 842.000,00 | 15.391,82 | 8.610,00 | 24.001,82 | 7,69 | 2,85 |
| 07.01.03.02.01 | 01/02/0011/01 | Reservatório de Janas - Revisão do Projecto | O | 0 | 100 | 0 | 01.01.2009 | 31.12.2015 | 12.000,00 | 5.000,00 | 17.000,00 | 15.391,82 | 8.610,00 | 24.001,82 | 71,75 | 141,19 |
| 07.01.03.02.01 | 01/02/0011/03 | Reservatório de Janas - Edificação | E | 0 | 100 | 0 | 01.01.2013 | 31.12.2016 | 100.000,00 | 550.000,00 | 650.000,00 | 0,00 | 0,00 | 0,00 | 0,00 | 0,00 |
| 07.01.03.02.01 | 01/02/0011/04 | Reservatório de Janas - Equipamento | E | 0 | 100 | 0 | 01.01.2013 | 31.12.2016 | 0,00 | 175.000,00 | 175.000,00 | 0,00 | 0,00 | 0,00 | 0,00 | 0,00 |
| | 01/02/0012 | Reservatório e estação elevatória de Casas Novas | | | | | | | 12.000,00 | 1410.000,00 | 1422.000,00 | 9.686,25 | 8.610,00 | 18.296,25 | 71,75 | 1,29 |

Ano: 2013

| Código da classificação económica | Número do projecto/acção | Designação do programa e projecto/acção | Forma de realização | Fonte de Financiamento | | | Datas | | Montante previsto | | | Montante executado | | | Nível de execução e financiamento anual (%) | Nível de execução do financiamento global (%) |
|-----------------------------------|--------------------------|--|---------------------|------------------------|-----|----|------------|------------|-------------------|----------------|-------------|--------------------|----------|------------|---|---|
| | | | | AC | AA | FC | Início | Fim | Ano | Anos seguintes | Total | Anos anteriores | Ano | Total | | |
| 07.01.03.02.01 | 01/02/0012/01 | Reservatório e estação elevatória de Casas Novas - Revisão de projecto | O | 0 | 100 | 0 | 01.01.2010 | 31.12.2015 | 12.000,00 | 10.000,00 | 22.000,00 | 9.686,25 | 8.610,00 | 18.296,25 | 71,75 | 83,16 |
| 07.01.03.02.01 | 01/02/0012/03 | Reservatório e estação elevatória de Casas Novas - Edificação | E | 0 | 100 | 0 | 01.01.2014 | 31.12.2015 | 0,00 | 1000.000,00 | 1000.000,00 | 0,00 | 0,00 | 0,00 | 0,00 | 0,00 |
| 07.01.03.02.01 | 01/02/0012/04 | Reservatório e estação elevatória de Casas Novas - Equipamento | E | 0 | 100 | 0 | 01.01.2015 | 31.12.2015 | 0,00 | 400.000,00 | 400.000,00 | 0,00 | 0,00 | 0,00 | 0,00 | 0,00 |
| 07.01.01 | 01/02/0012/05 | Reservatório e estação elevatória de Casas Novas - Terreno | E | 0 | 100 | 0 | 01.06.2002 | 31.12.2011 | 0,00 | 0,00 | 0,00 | 0,00 | 0,00 | 0,00 | 0,00 | 0,00 |
| | 01/02/0013 | Reservatório da Pernigem | | | | | | | 0,00 | 0,00 | 0,00 | 495.163,95 | 0,00 | 495.163,95 | 0,00 | 0,00 |
| 07.01.03.02.01 | 01/02/0013/03 | Reservatório da Pernigem - Edificação | E | 0 | 100 | 0 | 01.10.2004 | 31.12.2007 | 0,00 | 0,00 | 0,00 | 460.611,03 | 0,00 | 460.611,03 | 0,00 | 0,00 |
| 07.01.03.02.01 | 01/02/0013/04 | Reservatório da Pernigem - Equipamento | E | 0 | 100 | 0 | 01.10.2004 | 31.12.2007 | 0,00 | 0,00 | 0,00 | 34.552,92 | 0,00 | 34.552,92 | 0,00 | 0,00 |
| | 01/03 | Sistema Reservatório dos Capuchos / Reservatório de Casas Novas | | | | | | | 0,00 | 314.000,00 | 314.000,00 | 363.683,11 | 0,00 | 363.683,11 | 0,00 | 115,82 |
| | 01/03/0001 | Remodelação de redes com origem no Reservatório da Azóia (Azóia, Atalaia, Ulgueira e Pé da Serra) | | | | | | | 0,00 | 0,00 | 0,00 | 363.683,11 | 0,00 | 363.683,11 | 0,00 | 0,00 |
| 07.01.04.02 | 01/03/0001/01 | Remodelação de redes com origem no Reservatório da Azóia (Azóia, Atalaia Atalaia, Ulgueira e Pé da Serra)-Estudo | O | 0 | 100 | 0 | 01.01.2003 | 31.12.2011 | 0,00 | 0,00 | 0,00 | 10.909,13 | 0,00 | 10.909,13 | 0,00 | 0,00 |
| 07.01.04.02 | 01/03/0001/02 | Remodelação de redes com origem no Reservatório da Azóia (Azóia, Atalaia Atalaia, Ulgueira e Pé da Serra)-Obra | E | 0 | 100 | 0 | 01.04.2006 | 31.12.2013 | 0,00 | 0,00 | 0,00 | 352.773,98 | 0,00 | 352.773,98 | 0,00 | 0,00 |
| | 01/03/0003 | Reservatório do Penedo | | | | | | | 0,00 | 3.000,00 | 3.000,00 | 0,00 | 0,00 | 0,00 | 0,00 | 0,00 |
| 07.01.03.02.01 | 01/03/0003/01 | Arranjos exteriores do Reservatório do Penedo - Estudo | O | 0 | 100 | 0 | 01.01.2015 | 31.12.2015 | 0,00 | 1.000,00 | 1.000,00 | 0,00 | 0,00 | 0,00 | 0,00 | 0,00 |
| 07.01.03.02.01 | 01/03/0003/02 | Arranjos exteriores do Reservatório do Penedo - Obra | E | 0 | 100 | 0 | 01.01.2015 | 31.12.2016 | 0,00 | 2.000,00 | 2.000,00 | 0,00 | 0,00 | 0,00 | 0,00 | 0,00 |
| | 01/03/0004 | Reservatório da Azoia | | | | | | | 0,00 | 311.000,00 | 311.000,00 | 0,00 | 0,00 | 0,00 | 0,00 | 0,00 |
| 07.01.03.02.01 | 01/03/0004/01 | Reservatório da Azóia - Estudo | O | 0 | 100 | 0 | 01.01.2015 | 31.12.2017 | 0,00 | 11.000,00 | 11.000,00 | 0,00 | 0,00 | 0,00 | 0,00 | 0,00 |
| 07.01.03.02.01 | 01/03/0004/03 | Reservatório da Azóia - Edificação | E | 0 | 100 | 0 | 01.01.2016 | 31.12.2017 | 0,00 | 200.000,00 | 200.000,00 | 0,00 | 0,00 | 0,00 | 0,00 | 0,00 |
| 07.01.03.02.01 | 01/03/0004/04 | Reservatório da Azóia - Equipamento | E | 0 | 100 | 0 | 01.01.2016 | 31.12.2017 | 0,00 | 100.000,00 | 100.000,00 | 0,00 | 0,00 | 0,00 | 0,00 | 0,00 |

Ano: 2013

| Código da classificação económica | Número do projecto/acção | Designação do programa e projecto/acção | Forma de realização | Fonte de Financiamento | | | Datas | | Montante previsto | | | Montante executado | | | Nível de execução e financiamento anual (%) | Nível de execução do financiamento global (%) |
|-----------------------------------|--------------------------|---|---------------------|------------------------|-----|----|------------|------------|-------------------|----------------|-------------|--------------------|-----------|-------------|---|---|
| | | | | AC | AA | FC | Início | Fim | Ano | Anos seguintes | Total | Anos anteriores | Ano | Total | | |
| | 01/04 | Sistema Reservatório da Maceira / ETA Pedra Furada | | | | | | | 247.000,00 | 305.000,00 | 552.000,00 | 576.897,64 | 97.772,97 | 674.670,61 | 39,58 | 122,22 |
| | 01/04/0002 | Ampliação do Reservatório de Negrais | | | | | | | 247.000,00 | 305.000,00 | 552.000,00 | 55.455,00 | 97.772,97 | 153.227,97 | 39,58 | 27,76 |
| 07.01.03.02.01 | 01/04/0002/01 | Ampliação do Reservatório de Negrais - Estudo | O | 0 | 100 | 0 | 01.01.2010 | 31.12.2015 | 2.000,00 | 5.000,00 | 7.000,00 | 10.455,00 | 0,00 | 10.455,00 | 0,00 | 149,36 |
| 07.01.03.02.01 | 01/04/0002/03 | Ampliação do Reservatório de Negrais - Edificação | E | 0 | 100 | 0 | 01.01.2012 | 31.12.2015 | 165.000,00 | 200.000,00 | 365.000,00 | 0,00 | 96.852,97 | 96.852,97 | 58,70 | 26,54 |
| 07.01.03.02.01 | 01/04/0002/04 | Ampliação do Reservatório de Negrais - Equipamento | E | 0 | 100 | 0 | 01.01.2013 | 31.12.2015 | 80.000,00 | 100.000,00 | 180.000,00 | 0,00 | 920,00 | 920,00 | 1,15 | 0,51 |
| 07.01.01 | 01/04/0002/05 | Ampliação do Reservatório de Negrais - Terreno | E | 0 | 100 | 0 | 01.01.2002 | 31.12.2008 | 0,00 | 0,00 | 0,00 | 45.000,00 | 0,00 | 45.000,00 | 0,00 | 0,00 |
| | 01/04/0004 | Remodelação de redes de distribuição com origem no Reservatório de Negrais | | | | | | | 0,00 | 0,00 | 0,00 | 521.442,64 | 0,00 | 521.442,64 | 0,00 | 0,00 |
| 07.01.04.02 | 01/04/0004/02 | Remodelação de redes de distribuição com origem no Reservatório de Negra Negrais-Obra | E | 0 | 100 | 0 | 01.04.2000 | 31.03.2010 | 0,00 | 0,00 | 0,00 | 521.442,64 | 0,00 | 521.442,64 | 0,00 | 0,00 |
| | 01/04/0005 | ETA da Pedra Furada-Inst.complementares | | | | | | | 0,00 | 0,00 | 0,00 | 0,00 | 0,00 | 0,00 | 0,00 | 0,00 |
| 07.01.03.02.01 | 01/04/0005/03 | ETA da Pedra Furada - Instalações Complementares - Edificação | E | 0 | 100 | 0 | 01.01.2006 | 31.12.2012 | 0,00 | 0,00 | 0,00 | 0,00 | 0,00 | 0,00 | 0,00 | 0,00 |
| 07.01.03.02.01 | 01/04/0005/04 | ETA da Pedra Furada - Instalações Complementares - Equipamento | E | 0 | 100 | 0 | 01.01.2006 | 31.12.2013 | 0,00 | 0,00 | 0,00 | 0,00 | 0,00 | 0,00 | 0,00 | 0,00 |
| | 01/05 | Sistema Abastecimento de Algueirão/Mem Martins | | | | | | | 855.000,00 | 5296.000,00 | 6151.000,00 | 1447.983,82 | 4.428,00 | 1452.411,82 | 0,52 | 23,61 |
| | 01/05/0001 | Ampliação do Reservatório das Mercês | | | | | | | 0,00 | 0,00 | 0,00 | 72.246,04 | 0,00 | 72.246,04 | 0,00 | 0,00 |
| 07.01.03.02.01 | 01/05/0001/01 | Ampliação do Reservatório das Mercês - Estudo | O | 0 | 100 | 0 | 01.04.2001 | 31.12.2017 | 0,00 | 0,00 | 0,00 | 72.246,04 | 0,00 | 72.246,04 | 0,00 | 0,00 |
| | 01/05/0002 | Remodelação de redes de distribuição com origem nos Reservatórios das Mercês, Rinchoa e Ouressa | | | | | | | 855.000,00 | 4525.000,00 | 5380.000,00 | 179.290,06 | 4.428,00 | 183.718,06 | 0,52 | 3,41 |
| 07.01.04.02 | 01/05/0002/01 | Remodelação de redes de distribuição com origem nos Reservatórios das Me Mercês, Rinchoa e Ouressa-Estudo | E | 0 | 100 | 0 | 01.01.2002 | 31.12.2017 | 105.000,00 | 325.000,00 | 430.000,00 | 28.883,46 | 4.428,00 | 33.311,46 | 4,22 | 7,75 |

Ano: 2013

| Código da classificação económica | Número do projecto/acção | Designação do programa e projecto/acção | Forma de realização | Fonte de Financiamento | | | Datas | | Montante previsto | | | Montante executado | | | Nível de execução e financiamento anual (%) | Nível de execução do financiamento global (%) |
|-----------------------------------|--------------------------|---|---------------------|------------------------|-----|----|------------|------------|-------------------|----------------|-------------|--------------------|------|------------|---|---|
| | | | | AC | AA | FC | Início | Fim | Ano | Anos seguintes | Total | Anos anteriores | Ano | Total | | |
| 07.01.04.02 | 01/05/0002/02 | Remodelação de redes de distribuição com origem nos Reservatórios das Me Mercês, Rinchoa e Ouressa-Obra | E | 0 | 100 | 0 | 01.01.2002 | 31.12.2016 | 750.000,00 | 4200.000,00 | 4950.000,00 | 150.406,60 | 0,00 | 150.406,60 | 0,00 | 3,04 |
| | 01/05/0003 | Conduta distribuidora Algueirão / Ranholas | | | | | | | 0,00 | 550.000,00 | 550.000,00 | 0,00 | 0,00 | 0,00 | 0,00 | 0,00 |
| 07.01.04.02 | 01/05/0003/01 | Conduta distribuidora Algueirão / Ranholas - Estudo | O | 0 | 100 | 0 | 01.01.2015 | 31.12.2016 | 0,00 | 50.000,00 | 50.000,00 | 0,00 | 0,00 | 0,00 | 0,00 | 0,00 |
| 07.01.04.02 | 01/05/0003/02 | Conduta distribuidora Algueirão / Ranholas - Obra | E | 0 | 100 | 0 | 01.01.2016 | 31.12.2017 | 0,00 | 500.000,00 | 500.000,00 | 0,00 | 0,00 | 0,00 | 0,00 | 0,00 |
| | 01/05/0004 | Remodelação da estação elevatória das Mercês | | | | | | | 0,00 | 110.000,00 | 110.000,00 | 0,00 | 0,00 | 0,00 | 0,00 | 0,00 |
| 07.01.03.02.01 | 01/05/0004/01 | Remodelação da estação elevatória das Mercês - Estudo | O | 0 | 100 | 0 | 01.01.2014 | 31.12.2015 | 0,00 | 30.000,00 | 30.000,00 | 0,00 | 0,00 | 0,00 | 0,00 | 0,00 |
| 07.01.03.02.01 | 01/05/0004/02 | Remodelação da estação elevatória das Mercês - Obra | E | 0 | 100 | 0 | 01.01.2014 | 31.12.2015 | 0,00 | 30.000,00 | 30.000,00 | 0,00 | 0,00 | 0,00 | 0,00 | 0,00 |
| 07.01.03.02.01 | 01/05/0004/04 | Remodelação da estação elevatória das Mercês - Equipamento | E | 0 | 100 | 0 | 01.01.2014 | 31.12.2015 | 0,00 | 50.000,00 | 50.000,00 | 0,00 | 0,00 | 0,00 | 0,00 | 0,00 |
| | 01/05/0005 | Remodelação da estação elevatória das Mercês-Obra | | | | | | | 0,00 | 100.000,00 | 100.000,00 | 518.612,83 | 0,00 | 518.612,83 | 0,00 | 518,61 |
| 07.01.04.02 | 01/05/0005/02 | Conduta distribuidora Reservatório Mercês / Algueirão - Obra | E | 0 | 100 | 0 | 01.01.2000 | 31.12.2016 | 0,00 | 100.000,00 | 100.000,00 | 518.612,83 | 0,00 | 518.612,83 | 0,00 | 518,61 |
| | 01/05/0007 | Ampliação do Reservatório da Rinchoa (3.ª célula) | | | | | | | 0,00 | 0,00 | 0,00 | 677.834,89 | 0,00 | 677.834,89 | 0,00 | 0,00 |
| 07.01.03.02.01 | 01/05/0007/03 | Ampliação do Reservatório da Rinchoa (3.ª célula) - Edificação | E | 0 | 100 | 0 | 01.04.2002 | 31.03.2007 | 0,00 | 0,00 | 0,00 | 677.834,89 | 0,00 | 677.834,89 | 0,00 | 0,00 |
| | 01/05/0009 | Remodelação da Estação Elevatória de Ouressa | | | | | | | 0,00 | 11.000,00 | 11.000,00 | 0,00 | 0,00 | 0,00 | 0,00 | 0,00 |
| 07.01.03.02.01 | 01/05/0009/01 | Remodelação da estação elevatória de Ouressa - Estudo | O | 0 | 100 | 0 | 01.01.2014 | 31.12.2015 | 0,00 | 1.000,00 | 1.000,00 | 0,00 | 0,00 | 0,00 | 0,00 | 0,00 |
| 07.01.03.02.01 | 01/05/0009/03 | Remodelação da estação elevatória de Ouressa - Edificação | E | 0 | 100 | 0 | 01.01.2015 | 31.12.2016 | 0,00 | 5.000,00 | 5.000,00 | 0,00 | 0,00 | 0,00 | 0,00 | 0,00 |
| 07.01.03.02.01 | 01/05/0009/04 | Remodelação da estação elevatória de Ouressa - Equipamento | E | 0 | 100 | 0 | 01.01.2015 | 31.12.2016 | 0,00 | 5.000,00 | 5.000,00 | 0,00 | 0,00 | 0,00 | 0,00 | 0,00 |

Ano: 2013

| Código da classificação económica | Número do projecto/acção | Designação do programa e projecto/acção | Forma de realização | Fonte de Financiamento | | | Datas | | Montante previsto | | | Montante executado | | | Nível de execução e financiamento anual (%) | Nível de execução do financiamento global (%) |
|-----------------------------------|--------------------------|---|---------------------|------------------------|-----|----|------------|------------|-------------------|----------------|-------------|--------------------|-----------|-------------|---|---|
| | | | | AC | AA | FC | Início | Fim | Ano | Anos seguintes | Total | Anos anteriores | Ano | Total | | |
| | 01/06 | Sistema de abastecimento a Queluz | | | | | | | 510.000,00 | 1965.000,00 | 2475.000,00 | 1855.969,95 | 97.134,44 | 1953.104,39 | 19,05 | 78,91 |
| | 01/06/0001 | Remodelação de redes de distribuição com origem nos Reservatórios de Pendão, Monte Abraão, Belas e Casal de Cambra | | | | | | | 510.000,00 | 1640.000,00 | 2150.000,00 | 1855.969,95 | 97.134,44 | 1953.104,39 | 19,05 | 90,84 |
| 07.01.04.02 | 01/06/0001/01 | Remodelação de redes de distribuição com origem nos Reservatórios de Pen Monte Abraão, Belas e Casal de Cambra - Estudo | O | 0 | 100 | 0 | 01.01.2004 | 31.12.2014 | 10.000,00 | 115.000,00 | 125.000,00 | 37.093,20 | 176,31 | 37.269,51 | 1,76 | 29,82 |
| 07.01.04.02 | 01/06/0001/02 | Remodelação de redes de distribuição com origem nos Reservatórios de Pen Pendão, Monte Abraão, Belas e Casal de Cambra-Obra | E | 0 | 100 | 0 | 01.01.2004 | 31.12.2014 | 500.000,00 | 1525.000,00 | 2025.000,00 | 1818.876,75 | 96.958,13 | 1915.834,88 | 19,39 | 94,61 |
| | 01/06/0003 | Remodelação da conduta distribuidora Reservatório de À-da-Beja / Casal de Cambra | | | | | | | 0,00 | 325.000,00 | 325.000,00 | 0,00 | 0,00 | 0,00 | 0,00 | 0,00 |
| 07.01.04.02 | 01/06/0003/01 | Remodelação da conduta distribuidora Reservatório de A-da-Beja / Casal d | O | 0 | 100 | 0 | 01.01.2015 | 31.12.2017 | 0,00 | 25.000,00 | 25.000,00 | 0,00 | 0,00 | 0,00 | 0,00 | 0,00 |
| 07.01.04.02 | 01/06/0003/02 | Remodelação da conduta distribuidora Reservatório de A-da-Beja / Casal d Cambra-Obra | E | 0 | 100 | 0 | 01.01.2016 | 31.12.2017 | 0,00 | 300.000,00 | 300.000,00 | 0,00 | 0,00 | 0,00 | 0,00 | 0,00 |
| | 01/07 | Sistema de abastecimento ao Cacém | | | | | | | 0,00 | 25.000,00 | 25.000,00 | 510.492,42 | 0,00 | 510.492,42 | 0,00 | 2041,97 |
| | 01/07/0003 | Ampliação do Reservatório da Abelheira | | | | | | | 0,00 | 15.000,00 | 15.000,00 | 0,00 | 0,00 | 0,00 | 0,00 | 0,00 |
| 07.01.03.02.01 | 01/07/0003/01 | Ampliação do Reservatório da Abelheira - Estudo | O | 0 | 100 | 0 | 01.01.2015 | 31.12.2015 | 0,00 | 5.000,00 | 5.000,00 | 0,00 | 0,00 | 0,00 | 0,00 | 0,00 |
| 07.01.03.02.01 | 01/07/0003/03 | Ampliação do Reservatório da Abelheira - Edificação | E | 0 | 100 | 0 | 01.01.2016 | 31.12.2016 | 0,00 | 5.000,00 | 5.000,00 | 0,00 | 0,00 | 0,00 | 0,00 | 0,00 |
| 07.01.03.02.01 | 01/07/0003/04 | Ampliação do Reservatório da Abelheira - Equipamento | E | 0 | 100 | 0 | 01.01.2016 | 31.12.2016 | 0,00 | 5.000,00 | 5.000,00 | 0,00 | 0,00 | 0,00 | 0,00 | 0,00 |
| | 01/07/0004 | Conduta distribuidora Reservatório da Carregueira (zona alta) / Cacém | | | | | | | 0,00 | 10.000,00 | 10.000,00 | 0,00 | 0,00 | 0,00 | 0,00 | 0,00 |
| 07.01.04.02 | 01/07/0004/01 | Conduta distribuidora Reservatório da Carregueira (zona alta) / Cacém - Cacém-Estudo | O | 0 | 100 | 0 | 01.01.2015 | 31.12.2015 | 0,00 | 5.000,00 | 5.000,00 | 0,00 | 0,00 | 0,00 | 0,00 | 0,00 |
| 07.01.04.02 | 01/07/0004/02 | Conduta distribuidora Reservatório da Carregueira (zona alta) / Cacém - | E | 0 | 100 | 0 | 01.01.2015 | 31.12.2015 | 0,00 | 5.000,00 | 5.000,00 | 0,00 | 0,00 | 0,00 | 0,00 | 0,00 |

Ano: 2013

| Código da classificação económica | Número do projecto/acção | Designação do programa e projecto/acção | Forma de realização | Fonte de Financiamento | | | Datas | | Montante previsto | | | Montante executado | | | Nível de execução e financiamento anual (%) | Nível de execução do financiamento global (%) |
|-----------------------------------|--------------------------|--|---------------------|------------------------|-----|----|------------|------------|-------------------|----------------|------------|--------------------|------|-------------|---|---|
| | | | | AC | AA | FC | Início | Fim | Ano | Anos seguintes | Total | Anos anteriores | Ano | Total | | |
| | | Cacém-Obra | | | | | | | | | | | | | | |
| | 01/07/0006 | Conduta adutora / distribuidora ao Reservatório da Carregueira (zona média) | | | | | | | 0,00 | 0,00 | 0,00 | 0,00 | 0,00 | 0,00 | 0,00 | 0,00 |
| 07.01.04.02 | 01/07/0006/01 | Conduta adutora / distribuidora ao Reservatório da Carregueira (zona méd média)-Estudo | O | 0 | 100 | 0 | 01.01.2014 | 31.12.2014 | 0,00 | 0,00 | 0,00 | 0,00 | 0,00 | 0,00 | 0,00 | 0,00 |
| 07.01.04.02 | 01/07/0006/02 | Conduta adutora / distribuidora ao Reservatório da Carregueira (zona méd média)-Obra | E | 0 | 100 | 0 | 01.01.2015 | 31.12.2015 | 0,00 | 0,00 | 0,00 | 0,00 | 0,00 | 0,00 | 0,00 | 0,00 |
| | 01/07/0009 | Remodelação resdes distribuição no Cacém (zona média Ocidental) | | | | | | | 0,00 | 0,00 | 0,00 | 510.492,42 | 0,00 | 510.492,42 | 0,00 | 0,00 |
| 07.01.04.02 | 01/07/0009/02 | Remodelação redes distribuição no Cacém (zona média ocidental) - Obra | E | 0 | 100 | 0 | 01.10.2002 | 31.12.2010 | 0,00 | 0,00 | 0,00 | 510.492,42 | 0,00 | 510.492,42 | 0,00 | 0,00 |
| | 01/07/0010 | Remodelação de redes distribuição no Cacém (zona baixa nordeste) | | | | | | | 0,00 | 0,00 | 0,00 | 0,00 | 0,00 | 0,00 | 0,00 | 0,00 |
| 07.01.04.02 | 01/07/0010/02 | Remodelação redes distribuição no Cacém (zona baixa nordeste) - Obra | E | 0 | 100 | 0 | 01.01.2014 | 31.12.2014 | 0,00 | 0,00 | 0,00 | 0,00 | 0,00 | 0,00 | 0,00 | 0,00 |
| | 01/08 | Sistema Quinta Grande / Morelena | | | | | | | 45.000,00 | 745.000,00 | 790.000,00 | 1585.603,89 | 0,00 | 1585.603,89 | 0,00 | 200,71 |
| | 01/08/0006 | Ampliação do Reservatório do Sabugo | | | | | | | 0,00 | 0,00 | 0,00 | 0,00 | 0,00 | 0,00 | 0,00 | 0,00 |
| 07.01.03.02.01 | 01/08/0006/01 | Ampliação do Reservatório do Sabugo - Estudo | O | 0 | 100 | 0 | 01.01.2011 | 31.12.2013 | 0,00 | 0,00 | 0,00 | 0,00 | 0,00 | 0,00 | 0,00 | 0,00 |
| 07.01.03.02.01 | 01/08/0006/03 | Ampliação do Reservatório do Sabugo - Edificação | E | 0 | 100 | 0 | 01.01.2012 | 31.12.2013 | 0,00 | 0,00 | 0,00 | 0,00 | 0,00 | 0,00 | 0,00 | 0,00 |
| 07.01.03.02.01 | 01/08/0006/04 | Ampliação do Reservatório do Sabugo - Equipamento | E | 0 | 100 | 0 | 01.01.2012 | 31.12.2013 | 0,00 | 0,00 | 0,00 | 0,00 | 0,00 | 0,00 | 0,00 | 0,00 |
| | 01/08/0009 | Remodelação de redes de distribuição com origem no reservatório de Vale de Lobos | | | | | | | 0,00 | 0,00 | 0,00 | 1208.791,53 | 0,00 | 1208.791,53 | 0,00 | 0,00 |
| 07.01.04.02 | 01/08/0009/02 | Remodelação de redes de distribuição com origem no Reservatório de Vale de Lobos-Obra | E | 0 | 100 | 0 | 01.04.2004 | 31.12.2011 | 0,00 | 0,00 | 0,00 | 1208.791,53 | 0,00 | 1208.791,53 | 0,00 | 0,00 |
| | 01/08/0011 | Remodelação de redes de distribuição de Cortegaça | | | | | | | 20.000,00 | 0,00 | 20.000,00 | 195.835,94 | 0,00 | 195.835,94 | 0,00 | 979,18 |

Ano: 2013

| Código da classificação económica | Número do projecto/acção | Designação do programa e projecto/acção | Forma de realização | Fonte de Financiamento | | | Datas | | Montante previsto | | | Montante executado | | | Nível de execução e financiamento anual (%) | Nível de execução do financiamento global (%) |
|-----------------------------------|--------------------------|--|---------------------|------------------------|-----|----|------------|------------|-------------------|----------------|-------------|--------------------|------|-------------|---|---|
| | | | | AC | AA | FC | Início | Fim | Ano | Anos seguintes | Total | Anos anteriores | Ano | Total | | |
| 07.01.04.02 | 01/08/0011/01 | Remodelação de redes de distribuição de Cortegaça - Estudo | O | 0 | 100 | 0 | 01.10.2005 | 31.12.2014 | 0,00 | 0,00 | 0,00 | 5.447,00 | 0,00 | 5.447,00 | 0,00 | 0,00 |
| 07.01.04.02 | 01/08/0011/02 | Remodelação de redes de distribuição de Cortegaça - Obra | E | 0 | 100 | 0 | 01.10.2008 | 31.12.2014 | 20.000,00 | 0,00 | 20.000,00 | 190.388,94 | 0,00 | 190.388,94 | 0,00 | 951,94 |
| | 01/08/0013 | Reservatório de Morelena | | | | | | | 5.000,00 | 45.000,00 | 50.000,00 | 0,00 | 0,00 | 0,00 | 0,00 | 0,00 |
| 07.01.03.02.01 | 01/08/0013/01 | Ampliação do Reservatório de Morelena - Estudo | O | 0 | 100 | 0 | 01.01.2015 | 31.12.2017 | 5.000,00 | 35.000,00 | 40.000,00 | 0,00 | 0,00 | 0,00 | 0,00 | 0,00 |
| 07.01.03.02.01 | 01/08/0013/03 | Ampliação do Reservatório de Morelena - Edificação | E | 0 | 100 | 0 | 01.01.2016 | 31.12.2017 | 0,00 | 5.000,00 | 5.000,00 | 0,00 | 0,00 | 0,00 | 0,00 | 0,00 |
| 07.01.03.02.01 | 01/08/0013/04 | Ampliação do Reservatório de Morelena - Equipamento | E | 0 | 100 | 0 | 01.01.2016 | 31.12.2017 | 0,00 | 5.000,00 | 5.000,00 | 0,00 | 0,00 | 0,00 | 0,00 | 0,00 |
| | 01/08/0016 | Ampliação do Reservatório de Cortegaça | | | | | | | 0,00 | 700.000,00 | 700.000,00 | 0,00 | 0,00 | 0,00 | 0,00 | 0,00 |
| 07.01.03.02.01 | 01/08/0016/01 | Ampliação do Reservatório de Cortegaça - Estudo | O | 0 | 100 | 0 | 01.01.2017 | 31.12.2017 | 0,00 | 25.000,00 | 25.000,00 | 0,00 | 0,00 | 0,00 | 0,00 | 0,00 |
| 07.01.03.02.01 | 01/08/0016/03 | Ampliação do Reservatório de Cortegaça - Edificação | E | 0 | 100 | 0 | 01.01.2017 | 31.12.2018 | 0,00 | 600.000,00 | 600.000,00 | 0,00 | 0,00 | 0,00 | 0,00 | 0,00 |
| 07.01.03.02.01 | 01/08/0016/04 | Ampliação do Reservatório de Cortegaça - Equipamento | E | 0 | 100 | 0 | 01.01.2018 | 31.12.2018 | 0,00 | 75.000,00 | 75.000,00 | 0,00 | 0,00 | 0,00 | 0,00 | 0,00 |
| | 01/08/0017 | Remodelação de redes distrib.Coutim Afonso | | | | | | | 20.000,00 | 0,00 | 20.000,00 | 180.976,42 | 0,00 | 180.976,42 | 0,00 | 904,88 |
| 07.01.04.02 | 01/08/0017/01 | Remodelação de redes de distribuição de Coutim Afonso - Estudo | E | 0 | 100 | 0 | 01.10.2005 | 31.12.2014 | 0,00 | 0,00 | 0,00 | 5.447,00 | 0,00 | 5.447,00 | 0,00 | 0,00 |
| 07.01.04.02 | 01/08/0017/02 | Remodelação de redes de distribuição de Coutim Afonso - Obra | E | 0 | 100 | 0 | 01.10.2008 | 31.12.2014 | 20.000,00 | 0,00 | 20.000,00 | 175.529,42 | 0,00 | 175.529,42 | 0,00 | 877,65 |
| | 01/09 | Sistema de abastecimento à zona Centro / Sul do Concelho | | | | | | | 0,00 | 1496.000,00 | 1496.000,00 | 1144.136,65 | 0,00 | 1144.136,65 | 0,00 | 76,48 |
| | 01/09/0001 | Reservatório de Manique | | | | | | | 0,00 | 716.000,00 | 716.000,00 | 0,00 | 0,00 | 0,00 | 0,00 | 0,00 |
| 07.01.03.02.01 | 01/09/0001/01 | Reservatório de Manique - Estudo | E | 0 | 100 | 0 | 01.01.2015 | 31.12.2017 | 0,00 | 41.000,00 | 41.000,00 | 0,00 | 0,00 | 0,00 | 0,00 | 0,00 |
| 07.01.03.02.01 | 01/09/0001/03 | Reservatório de Manique - Edificação | E | 0 | 100 | 0 | 01.01.2016 | 31.12.2017 | 0,00 | 600.000,00 | 600.000,00 | 0,00 | 0,00 | 0,00 | 0,00 | 0,00 |
| 07.01.03.02.01 | 01/09/0001/04 | Reservatório de Manique - Equipamento | E | 0 | 100 | 0 | 01.01.2016 | 31.12.2017 | 0,00 | 75.000,00 | 75.000,00 | 0,00 | 0,00 | 0,00 | 0,00 | 0,00 |
| | 01/09/0002 | Remodelação de redes com origem nos | | | | | | | 0,00 | 255.000,00 | 255.000,00 | 0,00 | 0,00 | 0,00 | 0,00 | 0,00 |

Ano: 2013

| Código da classificação económica | Número do projecto/acção | Designação do programa e projecto/acção | Forma de realização | Fonte de Financiamento | | | Datas | | Montante previsto | | | Montante executado | | | Nível de execução e financiamento anual (%) | Nível de execução do financiamento global (%) |
|-----------------------------------|--------------------------|---|---------------------|------------------------|-----|----|------------|------------|-------------------|----------------|-------------|--------------------|------|-------------|---|---|
| | | | | AC | AA | FC | Início | Fim | Ano | Anos seguintes | Total | Anos anteriores | Ano | Total | | |
| | | Reservatórios de Ranholas e Albarraque | | | | | | | | | | | | | | |
| 07.01.04.02 | 01/09/0002/01 | Remodelação de redes com origem nos Reservatórios de Ranholas e Albarraque-Albarraque-Estudo | O | 0 | 100 | 0 | 01.01.2016 | 31.12.2018 | 0,00 | 55.000,00 | 55.000,00 | 0,00 | 0,00 | 0,00 | 0,00 | 0,00 |
| 07.01.04.02 | 01/09/0002/02 | Remodelação de redes com origem nos Reservatórios de Ranholas e Albarraque-Albarraque-Obra | E | 0 | 100 | 0 | 01.01.2017 | 31.12.2018 | 0,00 | 200.000,00 | 200.000,00 | 0,00 | 0,00 | 0,00 | 0,00 | 0,00 |
| | 01/09/0003 | Remodelação da conduta adutora Rio de Mouro / Albarraque | | | | | | | 0,00 | 525.000,00 | 525.000,00 | 0,00 | 0,00 | 0,00 | 0,00 | 0,00 |
| 07.01.04.02 | 01/09/0003/01 | Remodelação da conduta adutora Rio de Mouro / Albarraque - Estudo | O | 0 | 100 | 0 | 01.01.2016 | 31.12.2018 | 0,00 | 25.000,00 | 25.000,00 | 0,00 | 0,00 | 0,00 | 0,00 | 0,00 |
| 07.01.04.02 | 01/09/0003/02 | Remodelação da conduta adutora Rio de Mouro / Albarraque - Obra | E | 0 | 100 | 0 | 01.01.2018 | 31.12.2018 | 0,00 | 500.000,00 | 500.000,00 | 0,00 | 0,00 | 0,00 | 0,00 | 0,00 |
| | 01/09/0007 | Conduta adutora. Estrada Paço D'Arcos / Rio de Mouro Velho | | | | | | | 0,00 | 0,00 | 0,00 | 1144.136,65 | 0,00 | 1144.136,65 | 0,00 | 0,00 |
| 07.01.04.02 | 01/09/0007/02 | Conduta adutora Estrada Paço D'Arcos / Rio de Mouro Velho - Obra | E | 0 | 100 | 0 | 01.04.2005 | 31.12.2012 | 0,00 | 0,00 | 0,00 | 1144.136,65 | 0,00 | 1144.136,65 | 0,00 | 0,00 |
| | 01/10 | Sistema de abastecimento com origem no Reservatório da Amoreira | | | | | | | 14.000,00 | 6164.000,00 | 6178.000,00 | 2179.044,28 | 0,00 | 2179.044,28 | 0,00 | 35,27 |
| | 01/10/0001 | Ampliação do Reservatório da Amoreira | | | | | | | 0,00 | 700.000,00 | 700.000,00 | 0,00 | 0,00 | 0,00 | 0,00 | 0,00 |
| 07.01.03.02.01 | 01/10/0001/01 | Ampliação do Reservatório da Amoreira - Estudo | O | 0 | 100 | 0 | 01.01.2016 | 31.12.2018 | 0,00 | 25.000,00 | 25.000,00 | 0,00 | 0,00 | 0,00 | 0,00 | 0,00 |
| 07.01.03.02.01 | 01/10/0001/03 | Ampliação do Reservatório da Amoreira - Edificação | E | 0 | 100 | 0 | 01.01.2018 | 31.12.2018 | 0,00 | 600.000,00 | 600.000,00 | 0,00 | 0,00 | 0,00 | 0,00 | 0,00 |
| 07.01.03.02.01 | 01/10/0001/04 | Ampliação do Reservatório da Amoreira - Equipamento | E | 0 | 100 | 0 | 01.01.2018 | 31.12.2018 | 0,00 | 75.000,00 | 75.000,00 | 0,00 | 0,00 | 0,00 | 0,00 | 0,00 |
| | 01/10/0002 | Remodelação de redes de distribuição com origem no Reservatório da Amoreira | | | | | | | 14.000,00 | 814.000,00 | 828.000,00 | 998.424,65 | 0,00 | 998.424,65 | 0,00 | 120,58 |
| 07.01.04.02 | 01/10/0002/01 | Remodelação de redes de distribuição com origem no Reservatório da Amoreira-Amoreira-Estudo | O | 0 | 100 | 0 | 01.07.2002 | 31.12.2015 | 13.000,00 | 64.000,00 | 77.000,00 | 36.149,25 | 0,00 | 36.149,25 | 0,00 | 46,95 |
| 07.01.04.02 | 01/10/0002/02 | Remodelação de redes de distribuição com origem no Reservatório da Amoreira(S.João das Lampas)-Obra | E | 0 | 100 | 0 | 01.07.2002 | 31.12.2018 | 1.000,00 | 750.000,00 | 751.000,00 | 962.275,40 | 0,00 | 962.275,40 | 0,00 | 128,13 |

Ano: 2013

| Código da classificação económica | Número do projecto/acção | Designação do programa e projecto/acção | Forma de realização | Fonte de Financiamento | | | Datas | | Montante previsto | | | Montante executado | | | Nível de execução e financiamento anual (%) | Nível de execução do financiamento global (%) |
|-----------------------------------|--------------------------|---|---------------------|------------------------|-----|----|------------|------------|-------------------|----------------|-------------|--------------------|------|------------|---|---|
| | | | | AC | AA | FC | Início | Fim | Ano | Anos seguintes | Total | Anos anteriores | Ano | Total | | |
| | 01/10/0005 | Rem.redes distribuição c/origem no reservatório da Amoreira(Odrinhas) | | | | | | | 0,00 | 0,00 | 0,00 | 349.569,71 | 0,00 | 349.569,71 | 0,00 | 0,00 |
| 07.01.04.02 | 01/10/0005/02 | Remodelação de redes de distribuição com origem no Reservatório da Amore | E | 0 | 100 | 0 | 01.10.2001 | 31.03.2010 | 0,00 | 0,00 | 0,00 | 349.569,71 | 0,00 | 349.569,71 | 0,00 | 0,00 |
| | 01/10/0006 | Rem.redes c/origem reservatório da Amoreira(Assafora) | | | | | | | 0,00 | 0,00 | 0,00 | 344.141,44 | 0,00 | 344.141,44 | 0,00 | 0,00 |
| 07.01.04.02 | 01/10/0006/02 | Remodelação de redes de distribuição com origem no Reservatório da Amore | E | 0 | 100 | 0 | 01.01.2014 | 31.12.2014 | 0,00 | 0,00 | 0,00 | 344.141,44 | 0,00 | 344.141,44 | 0,00 | 0,00 |
| | 01/10/0007 | Remodelação de redes de distribuição em Seixal / Arneiro da Arreganha / Moucheira e Pêro Leite | | | | | | | 0,00 | 2000.000,00 | 2000.000,00 | 0,00 | 0,00 | 0,00 | 0,00 | 0,00 |
| 07.01.04.02 | 01/10/0007/02 | Remodelação de redes de distribuição em Seixal / Arneiro da Arreganha / Arreganha/Moucheira e Pero Leite-Obra | E | 0 | 100 | 0 | 01.01.2016 | 31.12.2018 | 0,00 | 2000.000,00 | 2000.000,00 | 0,00 | 0,00 | 0,00 | 0,00 | 0,00 |
| | 01/10/0008 | Remodelação de redes de distribuição em Silva/Faião/Cabrela/Bombacias/Carne Assada e Godigana | | | | | | | 0,00 | 1750.000,00 | 1750.000,00 | 0,00 | 0,00 | 0,00 | 0,00 | 0,00 |
| 07.01.04.02 | 01/10/0008/02 | Remodelação de redes de distribuição em Silva / Faião / Cabrela / Bombac Assada e Godigana-Obra | E | 0 | 100 | 0 | 01.01.2016 | 31.12.2018 | 0,00 | 1750.000,00 | 1750.000,00 | 0,00 | 0,00 | 0,00 | 0,00 | 0,00 |
| | 01/10/0009 | Rem.red.Alv/Areias/Funchal/Bar/S.Miguel | | | | | | | 0,00 | 900.000,00 | 900.000,00 | 0,00 | 0,00 | 0,00 | 0,00 | 0,00 |
| 07.01.04.02 | 01/10/0009/02 | Remodelação de redes de distribuição em Alvarinhos / Areias / Funchal / e S.Miguel - Obra | E | 0 | 100 | 0 | 01.01.2015 | 31.12.2016 | 0,00 | 900.000,00 | 900.000,00 | 0,00 | 0,00 | 0,00 | 0,00 | 0,00 |
| | 01/10/0010 | Remodelação de redes de distribuição de Almorquim | | | | | | | 0,00 | 0,00 | 0,00 | 149.097,03 | 0,00 | 149.097,03 | 0,00 | 0,00 |
| 07.01.04.02 | 01/10/0010/02 | Remodelação de redes de distribuição em Almorquim - Obra | E | 0 | 100 | 0 | 01.07.2006 | 31.12.2010 | 0,00 | 0,00 | 0,00 | 149.097,03 | 0,00 | 149.097,03 | 0,00 | 0,00 |
| | 01/10/0011 | Remodelação de redes de distribuição em Alcolombal | | | | | | | 0,00 | 0,00 | 0,00 | 337.811,45 | 0,00 | 337.811,45 | 0,00 | 0,00 |
| 07.01.04.02 | 01/10/0011/02 | Remodelação de redes de distribuição em Alcolombal - Obra | E | 0 | 100 | 0 | 01.07.2006 | 31.12.2010 | 0,00 | 0,00 | 0,00 | 337.811,45 | 0,00 | 337.811,45 | 0,00 | 0,00 |
| | 01/14 | Sistema de abastecimento com origem no Reservatório da Serra da Carregueira | | | | | | | 0,00 | 40.000,00 | 40.000,00 | 0,00 | 0,00 | 0,00 | 0,00 | 0,00 |

Ano: 2013

| Código da classificação económica | Número do projecto/acção | Designação do programa e projecto/acção | Forma de realização | Fonte de Financiamento | | | Datas | | Montante previsto | | | Montante executado | | | Nível de execução e financiamento anual (%) | Nível de execução do financiamento global (%) |
|-----------------------------------|--------------------------|---|---------------------|------------------------|-----|----|------------|------------|-------------------|----------------|-------------|--------------------|-----------|-------------|---|---|
| | | | | AC | AA | FC | Início | Fim | Ano | Anos seguintes | Total | Anos anteriores | Ano | Total | | |
| | 01/14/0001 | Ampliação do reservatório da Carregueira | | | | | | | 0,00 | 40.000,00 | 40.000,00 | 0,00 | 0,00 | 0,00 | 0,00 | 0,00 |
| 07.01.03.02.01 | 01/14/0001/01 | Ampliação do Reservatório da Carregueira - Estudo | O | 0 | 100 | 0 | 01.01.2016 | 31.12.2018 | 0,00 | 30.000,00 | 30.000,00 | 0,00 | 0,00 | 0,00 | 0,00 | 0,00 |
| 07.01.03.02.01 | 01/14/0001/03 | Ampliação do Reservatório da Carregueira - Edificação | E | 0 | 100 | 0 | 01.01.2017 | 31.12.2018 | 0,00 | 5.000,00 | 5.000,00 | 0,00 | 0,00 | 0,00 | 0,00 | 0,00 |
| 07.01.03.02.01 | 01/14/0001/04 | Ampliação do Reservatório da Carregueira - Equipamento | E | 0 | 100 | 0 | 01.01.2017 | 31.12.2018 | 0,00 | 5.000,00 | 5.000,00 | 0,00 | 0,00 | 0,00 | 0,00 | 0,00 |
| | 01/15 | Cartografia digital e informatização do cadastro - Projecto Sistcon | | | | | | | 25.000,00 | 625.000,00 | 650.000,00 | 432.363,75 | 1.937,25 | 434.301,00 | 7,75 | 66,82 |
| | 01/15/0001 | Cartografia digital e informatização do cadastro - Projecto Sistcon | | | | | | | 25.000,00 | 625.000,00 | 650.000,00 | 432.363,75 | 1.937,25 | 434.301,00 | 7,75 | 66,82 |
| 07.01.13 | 01/15/0001/01 | Cartografia digital e informatização do cadastro | O | 0 | 100 | 0 | 01.01.2002 | 31.12.2018 | 25.000,00 | 625.000,00 | 650.000,00 | 432.363,75 | 1.937,25 | 434.301,00 | 7,75 | 66,82 |
| | 01/16 | Remodelação, reparação e conservação de instalações | | | | | | | 718.000,00 | 1205.000,00 | 1923.000,00 | 1373.438,21 | 77.628,85 | 1451.067,06 | 10,81 | 75,46 |
| | 01/16/0001 | Remodelação, reparação e conservação de instalações | | | | | | | 718.000,00 | 1205.000,00 | 1923.000,00 | 924.043,55 | 77.628,85 | 1001.672,40 | 10,81 | 52,09 |
| 07.01.03.02.01 | 01/16/0001/01 | Remodelação, reparação e conservação de instalações - Estudo | O | 0 | 100 | 0 | 01.01.2002 | 31.12.2017 | 88.000,00 | 105.000,00 | 193.000,00 | 137.252,36 | 21.754,43 | 159.006,79 | 24,72 | 82,39 |
| 07.01.03.02.01 | 01/16/0001/02 | Remodelação, reparação e conservação de instalações - Obra | E | 0 | 100 | 0 | 01.01.2002 | 31.12.2017 | 180.000,00 | 325.000,00 | 505.000,00 | 62.756,64 | 37.948,62 | 100.705,26 | 21,08 | 19,94 |
| 07.01.03.02.01 | 01/16/0001/03 | Remodelação, reparação e conservação de instalações - Edificação | E | 0 | 100 | 0 | 01.01.2010 | 31.12.2017 | 300.000,00 | 600.000,00 | 900.000,00 | 696.186,85 | 17.374,55 | 713.561,40 | 5,79 | 79,28 |
| 07.01.03.02.01 | 01/16/0001/04 | Remodelação, reparação e conservação de instalações - Equipamento | E | | | | 01.01.2010 | 31.12.2017 | 150.000,00 | 175.000,00 | 325.000,00 | 27.847,70 | 551,25 | 28.398,95 | 0,37 | 8,74 |
| | 01/16/0002 | Remodelação de câmaras de manobras e nós de rede-Projecto Sistcon | | | | | | | 0,00 | 0,00 | 0,00 | 449.394,66 | 0,00 | 449.394,66 | 0,00 | 0,00 |
| 07.01.03.02.01 | 01/16/0002/03 | Remodelação de câmaras de manobras e nós de rede - Edificação | E | 0 | 100 | 0 | 01.01.2002 | 31.12.2018 | 0,00 | 0,00 | 0,00 | 218.186,11 | 0,00 | 218.186,11 | 0,00 | 0,00 |
| 07.01.03.02.01 | 01/16/0002/04 | Remodelação de câmaras de manobras e nós de rede - Equipamento | E | 0 | 100 | 0 | 01.01.2002 | 31.12.2018 | 0,00 | 0,00 | 0,00 | 231.208,55 | 0,00 | 231.208,55 | 0,00 | 0,00 |

Ano: 2013

| Código da classificação económica | Número do projecto/acção | Designação do programa e projecto/acção | Forma de realização | Fonte de Financiamento | | | Datas | | Montante previsto | | | Montante executado | | | Nível de execução e financiamento anual (%) | Nível de execução do financiamento global (%) |
|-----------------------------------|--------------------------|---|---------------------|------------------------|-----|----|------------|------------|-------------------|----------------|-------------|--------------------|------------|-------------|---|---|
| | | | | AC | AA | FC | Início | Fim | Ano | Anos seguintes | Total | Anos anteriores | Ano | Total | | |
| | 01/17 | Remodelação de condutas em várias localidades | | | | | | | 1590.000,00 | 1925.000,00 | 3515.000,00 | 4294.258,45 | 285.833,73 | 4580.092,18 | 17,98 | 130,30 |
| | 01/17/0001 | Remodelação de condutas em várias localidades | | | | | | | 1489.000,00 | 1475.000,00 | 2964.000,00 | 4132.308,96 | 285.833,73 | 4418.142,69 | 19,20 | 149,06 |
| 07.01.04.02 | 01/17/0001/01 | Remodelação de condutas em várias localidades - Estudo | O | 0 | 100 | 0 | 01.01.2002 | 31.12.2017 | 239.000,00 | 325.000,00 | 564.000,00 | 277.498,87 | 45.739,63 | 323.238,50 | 19,14 | 57,31 |
| 07.01.04.02 | 01/17/0001/02 | Remodelação de condutas em várias localidades - Obra | E | 0 | 100 | 0 | 01.01.2002 | 31.12.2017 | 1250.000,00 | 1150.000,00 | 2400.000,00 | 3854.810,09 | 240.094,10 | 4094.904,19 | 19,21 | 170,62 |
| | 01/17/0002 | Estudos diversos / assessoria técnica | | | | | | | 0,00 | 0,00 | 0,00 | 53.776,00 | 0,00 | 53.776,00 | 0,00 | 0,00 |
| 07.01.04.02 | 01/17/0002/01 | Estudos diversos / assessoria técnica - Estudo | E | 0 | 100 | 0 | 01.01.2002 | 31.12.2015 | 0,00 | 0,00 | 0,00 | 53.776,00 | 0,00 | 53.776,00 | 0,00 | 0,00 |
| | 01/17/0004 | Manutenção e reparação de redes e construção de ramais | | | | | | | 100.000,00 | 450.000,00 | 550.000,00 | 108.173,49 | 0,00 | 108.173,49 | 0,00 | 19,67 |
| 07.01.04.02 | 01/17/0004/02 | Manutenção e reparação de redes e construção de ramais - Obra | E | 0 | 100 | 0 | 01.01.2003 | 31.12.2017 | 100.000,00 | 450.000,00 | 550.000,00 | 108.173,49 | 0,00 | 108.173,49 | 0,00 | 19,67 |
| | 01/17/0006 | Intervenções por administração directa | | | | | | | 1.000,00 | 0,00 | 1.000,00 | 0,00 | 0,00 | 0,00 | 0,00 | 0,00 |
| 07.01.04.02 | 01/17/0006/02 | Intervenções por administração directa - Obra | A | 0 | 100 | 0 | 01.01.2003 | 31.12.2014 | 1.000,00 | 0,00 | 1.000,00 | 0,00 | 0,00 | 0,00 | 0,00 | 0,00 |
| | 01/18 | Instrumentos de Planeamento | | | | | | | 0,00 | 0,00 | 0,00 | 107.902,90 | 0,00 | 107.902,90 | 0,00 | 0,00 |
| | 01/18/0001 | Plano Municipal de Abastecimento de Água | | | | | | | 0,00 | 0,00 | 0,00 | 107.902,90 | 0,00 | 107.902,90 | 0,00 | 0,00 |
| 07.01.04.02 | 01/18/0001/01 | Plano Municipal de Abastecimento de Água - Estudo | O | 0 | 100 | 0 | 01.10.2002 | 31.12.2009 | 0,00 | 0,00 | 0,00 | 107.902,90 | 0,00 | 107.902,90 | 0,00 | 0,00 |
| | 01/19 | Programa de detecção e controlo de fugas | | | | | | | 0,00 | 0,00 | 0,00 | 0,00 | 0,00 | 0,00 | 0,00 | 0,00 |
| | 01/19/0001 | Programa de detecção e controlo de fugas - Projecto Sistcon | | | | | | | 0,00 | 0,00 | 0,00 | 0,00 | 0,00 | 0,00 | 0,00 | 0,00 |
| 07.01.04.02 | 01/19/0001/01 | Programa de detecção e controlo de fugas - Estudo | O | 0 | 100 | 0 | 01.04.2002 | 31.12.2015 | 0,00 | 0,00 | 0,00 | 0,00 | 0,00 | 0,00 | 0,00 | 0,00 |
| | 01/20 | Sistema de abastecimento de água a Almargem do Bispo | | | | | | | 25.000,00 | 1350.000,00 | 1375.000,00 | 559.832,44 | 0,00 | 559.832,44 | 0,00 | 40,72 |
| | 01/20/0004 | Rede de Camarões (zona alta sul) | | | | | | | 0,00 | 150.000,00 | 150.000,00 | 0,00 | 0,00 | 0,00 | 0,00 | 0,00 |

Ano: 2013

| Código da classificação económica | Número do projecto/acção | Designação do programa e projecto/acção | Forma de realização | Fonte de Financiamento | | | Datas | | Montante previsto | | | Montante executado | | | Nível de execução e financiamento anual (%) | Nível de execução do financiamento global (%) |
|-----------------------------------|--------------------------|---|---------------------|------------------------|-----|----|------------|------------|-------------------|----------------|-------------|--------------------|------|------------|---|---|
| | | | | AC | AA | FC | Início | Fim | Ano | Anos seguintes | Total | Anos anteriores | Ano | Total | | |
| | 01/21/0008 | Reservatório de Morelinho | | | | | | | 0,00 | 0,00 | 0,00 | 620.681,72 | 0,00 | 620.681,72 | 0,00 | 0,00 |
| 07.01.03.02.01 | 01/21/0008/03 | Reservatório de Morelinho - Edificação | E | 0 | 100 | 0 | 01.10.2006 | 31.12.2011 | 0,00 | 0,00 | 0,00 | 584.995,01 | 0,00 | 584.995,01 | 0,00 | 0,00 |
| 07.01.03.02.01 | 01/21/0008/04 | Reservatório de Morelinho - Equipamento | E | 0 | 100 | 0 | 01.10.2006 | 31.12.2010 | 0,00 | 0,00 | 0,00 | 35.686,71 | 0,00 | 35.686,71 | 0,00 | 0,00 |
| | 01/21/0009 | Reservatório de Nafarros | | | | | | | 0,00 | 600.000,00 | 600.000,00 | 0,00 | 0,00 | 0,00 | 0,00 | 0,00 |
| 07.01.03.02.01 | 01/21/0009/03 | Reservatório de Nafarros - Edificação | E | 0 | 100 | 0 | 01.01.2017 | 31.12.2018 | 0,00 | 500.000,00 | 500.000,00 | 0,00 | 0,00 | 0,00 | 0,00 | 0,00 |
| 07.01.03.02.01 | 01/21/0009/04 | Reservatório de Nafarros - Equipamento | E | 0 | 100 | 0 | 01.01.2018 | 31.12.2018 | 0,00 | 100.000,00 | 100.000,00 | 0,00 | 0,00 | 0,00 | 0,00 | 0,00 |
| 07.01.01 | 01/21/0009/05 | Reservatório de Nafarros - Terreno | E | 0 | 100 | 0 | 01.01.2010 | 31.12.2016 | 0,00 | 0,00 | 0,00 | 0,00 | 0,00 | 0,00 | 0,00 | 0,00 |
| | 01/21/0010 | Reservatório do Mucifal | | | | | | | 0,00 | 0,00 | 0,00 | 568.714,54 | 0,00 | 568.714,54 | 0,00 | 0,00 |
| 07.01.03.02.01 | 01/21/0010/03 | Reservatório do Mucifal - Edificação | E | 0 | 100 | 0 | 01.01.2006 | 31.12.2007 | 0,00 | 0,00 | 0,00 | 523.622,84 | 0,00 | 523.622,84 | 0,00 | 0,00 |
| 07.01.03.02.01 | 01/21/0010/04 | Reservatório do Mucifal - Equipamento | E | 0 | 100 | 0 | 01.01.2006 | 31.12.2007 | 0,00 | 0,00 | 0,00 | 45.091,70 | 0,00 | 45.091,70 | 0,00 | 0,00 |
| | 01/21/0011 | Remodelação redes distribuição Mucifal | | | | | | | 0,00 | 0,00 | 0,00 | 0,00 | 0,00 | 0,00 | 0,00 | 0,00 |
| 07.01.04.02 | 01/21/0011/02 | Remodelação de redes de distribuição no Mucifal - Obra | E | 0 | 100 | 0 | 01.04.2004 | 31.12.2010 | 0,00 | 0,00 | 0,00 | 0,00 | 0,00 | 0,00 | 0,00 | 0,00 |
| | 01/21/0013 | Sistema desinfecção Reserv.Praia Maças | | | | | | | 0,00 | 0,00 | 0,00 | 0,00 | 0,00 | 0,00 | 0,00 | 0,00 |
| 07.01.04.02 | 01/21/0013/03 | Sistema de desinfecção para o Reservatório da Praia das Maças - Edificaç | E | 0 | 100 | 0 | 01.01.2006 | 31.12.2010 | 0,00 | 0,00 | 0,00 | 0,00 | 0,00 | 0,00 | 0,00 | 0,00 |
| 07.01.04.02 | 01/21/0013/04 | Sistema de desinfecção para o Reservatório da Praia das Maças - Equipame | E | 0 | 100 | 0 | 01.01.2006 | 31.12.2010 | 0,00 | 0,00 | 0,00 | 0,00 | 0,00 | 0,00 | 0,00 | 0,00 |
| | 01/22 | Sistema de abastecimento à zona envolvente de Sintra | | | | | | | 29.000,00 | 3440.000,00 | 3469.000,00 | 320.918,79 | 0,00 | 320.918,79 | 0,00 | 9,25 |
| | 01/22/0001 | Conduta elevatória Campo / Stª Eufémia | | | | | | | 0,00 | 100.000,00 | 100.000,00 | 0,00 | 0,00 | 0,00 | 0,00 | 0,00 |
| 07.01.04.02 | 01/22/0001/02 | Conduta elevatória Campo / Stª Eufémia - Obra | E | 0 | 100 | 0 | 01.01.2015 | 31.12.2016 | 0,00 | 100.000,00 | 100.000,00 | 0,00 | 0,00 | 0,00 | 0,00 | 0,00 |
| | 01/22/0002 | Remodelação de redes de distribuição com origem nos Reservatórios de Stª Eufémia, Campo, Vigia e Quinta Velha | | | | | | | 15.000,00 | 1400.000,00 | 1415.000,00 | 308.174,69 | 0,00 | 308.174,69 | 0,00 | 21,78 |
| 07.01.04.02 | 01/22/0002/02 | Remodelação de redes de distribuição com origem nos Reservatórios de Stª Stª | E | 0 | 100 | 0 | 01.04.2002 | 31.12.2017 | 15.000,00 | 1400.000,00 | 1415.000,00 | 308.174,69 | 0,00 | 308.174,69 | 0,00 | 21,78 |

Ano: 2013

| Código da classificação económica | Número do projecto/acção | Designação do programa e projecto/acção | Forma de realização | Fonte de Financiamento | | | Datas | | Montante previsto | | | Montante executado | | | Nível de execução e financiamento anual (%) | Nível de execução do financiamento global (%) |
|-----------------------------------|--------------------------|--|---------------------|------------------------|-----|----|------------|------------|-------------------|----------------|------------|--------------------|-----------|-------------|---|---|
| | | | | AC | AA | FC | Início | Fim | Ano | Anos seguintes | Total | Anos anteriores | Ano | Total | | |
| | | Eufémia, Campo, Vigia e Quinta Velha-Obra | | | | | | | | | | | | | | |
| | 01/22/0003 | Conduta Reservatório do Campo / Reservatório Vigia | | | | | | | 0,00 | 200.000,00 | 200.000,00 | 0,00 | 0,00 | 0,00 | 0,00 | 0,00 |
| 07.01.04.02 | 01/22/0003/02 | Conduta Reservatório do Campo / Reservatório Vigia - Obra | E | 0 | 100 | 0 | 01.01.2018 | 31.12.2018 | 0,00 | 200.000,00 | 200.000,00 | 0,00 | 0,00 | 0,00 | 0,00 | 0,00 |
| | 01/22/0004 | Remodelação da conduta Reservatório do Campo / Monserrate | | | | | | | 0,00 | 500.000,00 | 500.000,00 | 0,00 | 0,00 | 0,00 | 0,00 | 0,00 |
| 07.01.04.02 | 01/22/0004/02 | Remodelação da conduta Reservatório do Campo / Monserrate - Obra | E | 0 | 100 | 0 | 01.01.2016 | 31.12.2018 | 0,00 | 500.000,00 | 500.000,00 | 0,00 | 0,00 | 0,00 | 0,00 | 0,00 |
| | 01/22/0005 | Remodelação das condutas das Nascentes da Serra de Sintra | | | | | | | 14.000,00 | 265.000,00 | 279.000,00 | 12.744,10 | 0,00 | 12.744,10 | 0,00 | 4,57 |
| 07.01.04.02 | 01/22/0005/02 | Recuperação das Nascentes da Serra de Sintra - Obra | E | 0 | 100 | 0 | 01.01.2007 | 31.12.2018 | 14.000,00 | 265.000,00 | 279.000,00 | 12.744,10 | 0,00 | 12.744,10 | 0,00 | 4,57 |
| | 01/22/0006 | Conduta adutora / distribuidora ao Reservatório do Alto da Bonita | | | | | | | 0,00 | 300.000,00 | 300.000,00 | 0,00 | 0,00 | 0,00 | 0,00 | 0,00 |
| 07.01.04.02 | 01/22/0006/02 | Conduta adutora / distribuidora ao Reservatório do Alto da Bonita - Obra | E | 0 | 100 | 0 | 01.01.2018 | 31.12.2018 | 0,00 | 300.000,00 | 300.000,00 | 0,00 | 0,00 | 0,00 | 0,00 | 0,00 |
| | 01/22/0007 | Reservatório do Alto da Bonita | | | | | | | 0,00 | 675.000,00 | 675.000,00 | 0,00 | 0,00 | 0,00 | 0,00 | 0,00 |
| 07.01.03.02.01 | 01/22/0007/03 | Reservatório do Alto da Bonita - Edificação | E | 0 | 100 | 0 | 01.01.2018 | 31.12.2018 | 0,00 | 600.000,00 | 600.000,00 | 0,00 | 0,00 | 0,00 | 0,00 | 0,00 |
| 07.01.03.02.01 | 01/22/0007/04 | Reservatório do Alto da Bonita - Equipamento | E | 0 | 100 | 0 | 01.01.2018 | 31.12.2018 | 0,00 | 75.000,00 | 75.000,00 | 0,00 | 0,00 | 0,00 | 0,00 | 0,00 |
| | 01/25 | Sistema de observação e controlo | | | | | | | 61.000,00 | 240.000,00 | 301.000,00 | 1350.135,06 | 56.499,99 | 1406.635,05 | 92,62 | 467,32 |
| | 01/25/0001 | Sistema de Teletransmissão e Telemedida | | | | | | | 61.000,00 | 240.000,00 | 301.000,00 | 1350.135,06 | 56.499,99 | 1406.635,05 | 92,62 | 467,32 |
| 07.01.03.02.01 | 01/25/0001/03 | Sistema de Teletransmissão e Telemedida - Edificação | E | 0 | 100 | 0 | 01.01.2002 | 31.12.2017 | 1.000,00 | 15.000,00 | 16.000,00 | 62.789,93 | 0,00 | 62.789,93 | 0,00 | 392,44 |
| 07.01.03.02.01 | 01/25/0001/04 | Sistema de Teletransmissão e Telemedida - Equipamento | E | 0 | 100 | 0 | 01.01.2002 | 31.12.2017 | 60.000,00 | 225.000,00 | 285.000,00 | 1287.345,13 | 56.499,99 | 1343.845,12 | 94,17 | 471,52 |
| | 01/26 | Programa de detecção e Controlo fugas | | | | | | | 110.000,00 | 50.000,00 | 160.000,00 | 158.438,85 | 0,00 | 158.438,85 | 0,00 | 99,02 |
| | 01/26/0001 | Programa de detecção e Controlo fugas | | | | | | | 110.000,00 | 50.000,00 | 160.000,00 | 158.438,85 | 0,00 | 158.438,85 | 0,00 | 99,02 |

Ano: 2013

| Código da classificação económica | Número do projecto/acção | Designação do programa e projecto/acção | Forma de realização | Fonte de Financiamento | | | Datas | | Montante previsto | | | Montante executado | | | Nível de execução e financiamento anual (%) | Nível de execução do financiamento global (%) |
|-----------------------------------|--------------------------|--|---------------------|------------------------|-----|----|------------|------------|-------------------|----------------|-------------|--------------------|------------|-------------|---|---|
| | | | | AC | AA | FC | Início | Fim | Ano | Anos seguintes | Total | Anos anteriores | Ano | Total | | |
| 07.01.03.02.01 | 01/26/0001/01 | Programa de detecção e controlo de fugas - Estudo | E | 0 | 100 | 0 | 01.01.2013 | 31.12.2017 | 35.000,00 | 10.000,00 | 45.000,00 | 0,00 | 0,00 | 0,00 | 0,00 | 0,00 |
| 07.01.03.02.01 | 01/26/0001/03 | Programa de detecção e controlo de fugas - Edificação | E | 0 | 100 | 0 | 01.01.2013 | 31.12.2017 | 0,00 | 0,00 | 0,00 | 0,00 | 0,00 | 0,00 | 0,00 | 0,00 |
| 07.01.03.02.01 | 01/26/0001/04 | Programa de detecção e controlo de fugas - Equipamento | E | 0 | 100 | 0 | 01.01.2002 | 31.12.2017 | 75.000,00 | 40.000,00 | 115.000,00 | 158.438,85 | 0,00 | 158.438,85 | 0,00 | 137,77 |
| | 01/28 | Terrenos | | | | | | | 715.000,00 | 200.000,00 | 915.000,00 | 89.224,69 | 189.590,28 | 278.814,97 | 26,52 | 30,47 |
| | 01/28/0001 | Sistemas de abastecimento | | | | | | | 715.000,00 | 200.000,00 | 915.000,00 | 89.224,69 | 189.590,28 | 278.814,97 | 26,52 | 30,47 |
| 07.01.01 | 01/28/0001/05 | Sistemas de abastecimento - Terrenos | E | 0 | 100 | 0 | 01.01.2005 | 31.12.2017 | 715.000,00 | 200.000,00 | 915.000,00 | 89.224,69 | 189.590,28 | 278.814,97 | 26,52 | 30,47 |
| | 01/29 | Sistema Adutor Principal | | | | | | | 3045.000,00 | 5620.000,00 | 8665.000,00 | 10989190,01 | 973.962,55 | 11963152,56 | 31,99 | 138,06 |
| | 01/29/0001 | Remodelação da conduta adutora Alto de Carenque/Mercês | | | | | | | 3045.000,00 | 5620.000,00 | 8665.000,00 | 10989190,01 | 973.962,55 | 11963152,56 | 31,99 | 138,06 |
| 07.01.04.02 | 01/29/0001/01 | Remodelação da conduta adutora Alto de Carenque / Mercês - Projecto | E | 0 | 15 | 85 | 01.01.2008 | 31.12.2017 | 60.000,00 | 50.000,00 | 110.000,00 | 229.004,29 | 28.417,90 | 257.422,19 | 47,36 | 234,02 |
| 07.01.04.02 | 01/29/0001/02 | Remodelação da conduta adutora Alto de Carenque / Mercês - Obra | E | 0 | 15 | 85 | 01.01.2009 | 31.12.2018 | 2985.000,00 | 5570.000,00 | 8555.000,00 | 10760185,72 | 945.544,65 | 11705730,37 | 31,68 | 136,83 |
| 07.01.03.02.01 | 01/29/0001/03 | Remodelação da conduta adutora Alto de Carenque / Mercês - Edificação | E | 0 | 15 | 85 | 01.01.2009 | 31.12.2012 | 0,00 | 0,00 | 0,00 | 0,00 | 0,00 | 0,00 | 0,00 | 0,00 |
| 07.01.03.02.01 | 01/29/0001/04 | Remodelação da conduta adutora Alto de Carenque / Mercês - Equipamento | E | 0 | 15 | 85 | 01.01.2009 | 31.12.2012 | 0,00 | 0,00 | 0,00 | 0,00 | 0,00 | 0,00 | 0,00 | 0,00 |
| | 01/30 | SISTEMA ADUTOR SECUNDÁRIO | | | | | | | 0,00 | 1001.000,00 | 1001.000,00 | 0,00 | 0,00 | 0,00 | 0,00 | 0,00 |
| | 01/30/0001 | Reforço tr.adutor Res.Al.Carenque/Pendão | | | | | | | 0,00 | 0,00 | 0,00 | 0,00 | 0,00 | 0,00 | 0,00 | 0,00 |
| 07.01.04.02 | 01/30/0001/01 | Reforço do troço adutor Reservatório Alto de Carenque / Reservatório do | E | 0 | 100 | 0 | 01.01.2009 | 31.12.2011 | 0,00 | 0,00 | 0,00 | 0,00 | 0,00 | 0,00 | 0,00 | 0,00 |
| 07.01.04.02 | 01/30/0001/02 | Reforço do troço adutor Reservatório Alto de Carenque / Reservatório do | E | 0 | 100 | 0 | 01.01.2010 | 31.12.2011 | 0,00 | 0,00 | 0,00 | 0,00 | 0,00 | 0,00 | 0,00 | 0,00 |
| | 01/30/0002 | Reforço tr.adutor Res.do Pendão/Mercês | | | | | | | 0,00 | 1001.000,00 | 1001.000,00 | 0,00 | 0,00 | 0,00 | 0,00 | 0,00 |
| 07.01.04.02 | 01/30/0002/01 | Reforço do troço adutor Reservatório do Pendão / Reservatório das Mercês | E | 0 | 100 | 0 | 01.01.2016 | 31.12.2016 | 0,00 | 1.000,00 | 1.000,00 | 0,00 | 0,00 | 0,00 | 0,00 | 0,00 |
| 07.01.04.02 | 01/30/0002/02 | Reforço do troço adutor Reservatório do Pendão / Reservatório das Mercês | E | 0 | 100 | 0 | 01.01.2015 | 31.12.2018 | 0,00 | 1000.000,00 | 1000.000,00 | 0,00 | 0,00 | 0,00 | 0,00 | 0,00 |

Ano: 2013

| Código da classificação económica | Número do projecto/acção | Designação do programa e projecto/acção | Forma de realização | Fonte de Financiamento | | | Datas | | Montante previsto | | | Montante executado | | | Nível de execução e financiamento anual (%) | Nível de execução do financiamento global (%) |
|-----------------------------------|--------------------------|--|---------------------|------------------------|-----|----|------------|------------|-------------------|----------------|-------------|--------------------|-------------|-------------|---|---|
| | | | | AC | AA | FC | Início | Fim | Ano | Anos seguintes | Total | Anos anteriores | Ano | Total | | |
| | 02 | Saneamento | | | | | | | 5055.000,00 | 17024000,00 | 22079000,00 | 13625782,38 | 1367.547,79 | 14993330,17 | 27,05 | 67,91 |
| | 02/01 | Saneamento de Areias / Barreira / S. Miguel / Funchal e Almorquim | | | | | | | 0,00 | 1906.000,00 | 1906.000,00 | 231.943,30 | 0,00 | 231.943,30 | 0,00 | 12,17 |
| | 02/01/0001 | Saneamento de Areias / Barreira / S.Miguel / Funchal / Almorquim | | | | | | | 0,00 | 1671.000,00 | 1671.000,00 | 231.943,30 | 0,00 | 231.943,30 | 0,00 | 13,88 |
| 07.01.04.01 | 02/01/0001/01 | Saneamento de Areias / Barreira / S. Miguel / Funchal / Almorquim - Estu | O | 0 | 100 | 0 | 01.01.2004 | 31.12.2015 | 0,00 | 1.000,00 | 1.000,00 | 19.316,00 | 0,00 | 19.316,00 | 0,00 | 1931,60 |
| 07.01.04.01 | 02/01/0001/02 | Saneamento de Areias / Barreira / S. Miguel / Funchal / Almorquim - Obra | E | 0 | 100 | 0 | 01.10.2016 | 31.12.2018 | 0,00 | 1670.000,00 | 1670.000,00 | 212.627,30 | 0,00 | 212.627,30 | 0,00 | 12,73 |
| | 02/01/0003 | Estação Elevatória de Areias | | | | | | | 0,00 | 80.000,00 | 80.000,00 | 0,00 | 0,00 | 0,00 | 0,00 | 0,00 |
| 07.01.03.02.02 | 02/01/0003/03 | Estação elevatória de Areias - Edificação | E | 0 | 100 | 0 | 01.01.2017 | 31.12.2018 | 0,00 | 45.000,00 | 45.000,00 | 0,00 | 0,00 | 0,00 | 0,00 | 0,00 |
| 07.01.03.02.02 | 02/01/0003/04 | Estação elevatória de Areias - Equipamento | E | 0 | 100 | 0 | 01.01.2018 | 31.12.2018 | 0,00 | 35.000,00 | 35.000,00 | 0,00 | 0,00 | 0,00 | 0,00 | 0,00 |
| | 02/01/0004 | Estação Elevatória de Barreira | | | | | | | 0,00 | 80.000,00 | 80.000,00 | 0,00 | 0,00 | 0,00 | 0,00 | 0,00 |
| 07.01.03.02.02 | 02/01/0004/03 | Estação elevatória de Barreira - Edificação | E | 0 | 100 | 0 | 01.01.2017 | 31.12.2018 | 0,00 | 45.000,00 | 45.000,00 | 0,00 | 0,00 | 0,00 | 0,00 | 0,00 |
| 07.01.03.02.02 | 02/01/0004/04 | Estação elevatória de Barreira - Equipamento | E | 0 | 100 | 0 | 01.01.2018 | 31.12.2018 | 0,00 | 35.000,00 | 35.000,00 | 0,00 | 0,00 | 0,00 | 0,00 | 0,00 |
| | 02/01/0005 | Estação Elevatória de Funchal | | | | | | | 0,00 | 75.000,00 | 75.000,00 | 0,00 | 0,00 | 0,00 | 0,00 | 0,00 |
| 07.01.03.02.02 | 02/01/0005/03 | Estação elevatória de Funchal - Edificação | E | 0 | 100 | 0 | 01.01.2017 | 31.12.2017 | 0,00 | 40.000,00 | 40.000,00 | 0,00 | 0,00 | 0,00 | 0,00 | 0,00 |
| 07.01.03.02.02 | 02/01/0005/04 | Estação elevatória de Funchal - Equipamento | E | 0 | 100 | 0 | 01.01.2017 | 31.12.2017 | 0,00 | 35.000,00 | 35.000,00 | 0,00 | 0,00 | 0,00 | 0,00 | 0,00 |
| | 02/02 | Saneamento de Silva / Faião / Cabrela / Bombacias / Carne Assada e Godigana | | | | | | | 32.000,00 | 2725.000,00 | 2757.000,00 | 25.614,00 | 0,00 | 25.614,00 | 0,00 | 0,93 |
| | 02/02/0001 | Saneamento Silva / Faião / Cabrela / Bombacias / Carne Assada e Godigana | | | | | | | 15.000,00 | 1615.000,00 | 1630.000,00 | 12.539,25 | 0,00 | 12.539,25 | 0,00 | 0,77 |
| 07.01.04.01 | 02/02/0001/01 | Saneamento Silva / Faião / Cabrela / Bombacias / Carne Assada e Godigana Godigana-Estudo | O | 0 | 100 | 0 | 01.07.2004 | 31.12.2015 | 10.000,00 | 15.000,00 | 25.000,00 | 12.539,25 | 0,00 | 12.539,25 | 0,00 | 50,16 |

Ano: 2013

| Código da classificação económica | Número do projecto/acção | Designação do programa e projecto/acção | Forma de realização | Fonte de Financiamento | | | Datas | | Montante previsto | | | Montante executado | | | Nível de execução e financiamento anual (%) | Nível de execução do financiamento global (%) |
|-----------------------------------|--------------------------|--|---------------------|------------------------|-----|----|------------|------------|-------------------|----------------|-------------|--------------------|------|-------------|---|---|
| | | | | AC | AA | FC | Início | Fim | Ano | Anos seguintes | Total | Anos anteriores | Ano | Total | | |
| 07.01.04.01 | 02/02/0001/02 | Saneamento Silva / Faião / Cabrela / Bombacias / Carne Assada e Godigana Godigana-Obra | E | 0 | 100 | 0 | 01.01.2015 | 31.12.2017 | 5.000,00 | 1600.000,00 | 1605.000,00 | 0,00 | 0,00 | 0,00 | 0,00 | 0,00 |
| | 02/02/0002 | ETAR e Estação Elevatória | | | | | | | 7.000,00 | 10.000,00 | 17.000,00 | 13.074,75 | 0,00 | 13.074,75 | 0,00 | 76,91 |
| 07.01.03.02.02 | 02/02/0002/01 | ETAR e Estação Elevatória - Estudo | O | 0 | 100 | 0 | 01.10.2014 | 31.12.2015 | 7.000,00 | 10.000,00 | 17.000,00 | 13.074,75 | 0,00 | 13.074,75 | 0,00 | 76,91 |
| | 02/02/0003 | ETAR de Godigana | | | | | | | 5.000,00 | 550.000,00 | 555.000,00 | 0,00 | 0,00 | 0,00 | 0,00 | 0,00 |
| 07.01.03.02.02 | 02/02/0003/03 | ETAR de Godigana - Edificação | E | 0 | 100 | 0 | 01.01.2016 | 31.12.2017 | 5.000,00 | 350.000,00 | 355.000,00 | 0,00 | 0,00 | 0,00 | 0,00 | 0,00 |
| 07.01.03.02.02 | 02/02/0003/04 | ETAR de Godigana - Equipamento | E | 0 | 100 | 0 | 01.01.2016 | 31.12.2017 | 0,00 | 200.000,00 | 200.000,00 | 0,00 | 0,00 | 0,00 | 0,00 | 0,00 |
| | 02/02/0004 | ETAR de Cabrela | | | | | | | 5.000,00 | 550.000,00 | 555.000,00 | 0,00 | 0,00 | 0,00 | 0,00 | 0,00 |
| 07.01.03.02.02 | 02/02/0004/03 | ETAR de Cabrela - Edificação | E | 0 | 100 | 0 | 01.01.2016 | 31.12.2017 | 5.000,00 | 350.000,00 | 355.000,00 | 0,00 | 0,00 | 0,00 | 0,00 | 0,00 |
| 07.01.03.02.02 | 02/02/0004/04 | ETAR de Cabrela - Equipamento | E | 0 | 100 | 0 | 01.01.2016 | 31.12.2017 | 0,00 | 200.000,00 | 200.000,00 | 0,00 | 0,00 | 0,00 | 0,00 | 0,00 |
| | 02/03 | Saneamento da Bacia Sul | | | | | | | 36.000,00 | 2005.000,00 | 2041.000,00 | 1292.506,91 | 0,00 | 1292.506,91 | 0,00 | 63,33 |
| | 02/03/0001 | Redes de Vale Flores (Ranholas) | | | | | | | 0,00 | 0,00 | 0,00 | 145.177,79 | 0,00 | 145.177,79 | 0,00 | 0,00 |
| 07.01.04.01 | 02/03/0001/02 | Redes de Vale Flores (Ranholas) - Obra | E | 0 | 100 | 0 | 01.10.2006 | 31.12.2010 | 0,00 | 0,00 | 0,00 | 145.177,79 | 0,00 | 145.177,79 | 0,00 | 0,00 |
| | 02/03/0002 | Redes Casal dos Bernardos e envolvente | | | | | | | 0,00 | 0,00 | 0,00 | 0,00 | 0,00 | 0,00 | 0,00 | 0,00 |
| 07.01.04.01 | 02/03/0002/01 | Redes de Casal Bernardos e envolvente - Estudo | O | 0 | 100 | 0 | 01.01.2015 | 31.12.2015 | 0,00 | 0,00 | 0,00 | 0,00 | 0,00 | 0,00 | 0,00 | 0,00 |
| 07.01.04.01 | 02/03/0002/02 | Rede de Casal Bernardos e envolvente - Obra | E | 0 | 100 | 0 | 01.01.2014 | 31.12.2015 | 0,00 | 0,00 | 0,00 | 0,00 | 0,00 | 0,00 | 0,00 | 0,00 |
| | 02/03/0003 | Redes de São Pedro - Sintra / Ranholas | | | | | | | 6.000,00 | 850.000,00 | 856.000,00 | 506.235,33 | 0,00 | 506.235,33 | 0,00 | 59,14 |
| 07.01.04.01 | 02/03/0003/02 | Redes de S. Pedro de Sintra / Ranholas - Obra | E | 0 | 100 | 0 | 01.10.2006 | 31.12.2017 | 6.000,00 | 850.000,00 | 856.000,00 | 506.235,33 | 0,00 | 506.235,33 | 0,00 | 59,14 |
| | 02/03/0004 | Redes de Vale de Lobos | | | | | | | 0,00 | 0,00 | 0,00 | 556.705,90 | 0,00 | 556.705,90 | 0,00 | 0,00 |
| 07.01.04.01 | 02/03/0004/02 | Redes de Vale de Lobos - Obra | E | 0 | 100 | 0 | 01.04.2004 | 31.12.2007 | 0,00 | 0,00 | 0,00 | 556.705,90 | 0,00 | 556.705,90 | 0,00 | 0,00 |
| | 02/03/0005 | Rede de Casal da Mata (Telhal) | | | | | | | 15.000,00 | 20.000,00 | 35.000,00 | 0,00 | 0,00 | 0,00 | 0,00 | 0,00 |
| 07.01.04.01 | 02/03/0005/01 | Rede de Casal da Mata (Telhal) - Estudo | E | 0 | 100 | 0 | 01.01.2014 | 31.12.2015 | 15.000,00 | 10.000,00 | 25.000,00 | 0,00 | 0,00 | 0,00 | 0,00 | 0,00 |
| 07.01.04.01 | 02/03/0005/02 | Rede de Casal da Mata (Telhal) - Obra | E | 0 | 100 | 0 | 01.01.2017 | 31.12.2018 | 0,00 | 10.000,00 | 10.000,00 | 0,00 | 0,00 | 0,00 | 0,00 | 0,00 |

Ano: 2013

| Código da classificação económica | Número do projecto/acção | Designação do programa e projecto/acção | Forma de realização | Fonte de Financiamento | | | Datas | | Montante previsto | | | Montante executado | | | Nível de execução e financiamento anual (%) | Nível de execução do financiamento global (%) |
|-----------------------------------|--------------------------|--|---------------------|------------------------|-----|----|------------|------------|-------------------|----------------|-------------|--------------------|-----------|-------------|---|---|
| | | | | AC | AA | FC | Início | Fim | Ano | Anos seguintes | Total | Anos anteriores | Ano | Total | | |
| | 02/03/0009 | ETAR da Cavaleira-instalações complementares | | | | | | | 0,00 | 0,00 | 0,00 | 82.131,89 | 0,00 | 82.131,89 | 0,00 | 0,00 |
| 07.01.03.02.02 | 02/03/0009/01 | ETAR da Cavaleira - Instalações Complementares - Estudo | E | 0 | 100 | 0 | 01.01.2006 | 31.12.2011 | 0,00 | 0,00 | 0,00 | 0,00 | 0,00 | 0,00 | 0,00 | 0,00 |
| 07.01.03.02.02 | 02/03/0009/03 | ETAR da Cavaleira - Instalações Complementares - Edificação | E | 0 | 100 | 0 | 01.01.2006 | 31.12.2011 | 0,00 | 0,00 | 0,00 | 41.608,45 | 0,00 | 41.608,45 | 0,00 | 0,00 |
| 07.01.03.02.02 | 02/03/0009/04 | ETAR da Cavaleira - Instalações Complementares - Equipamento | E | 0 | 100 | 0 | 01.01.2006 | 31.12.2011 | 0,00 | 0,00 | 0,00 | 40.523,44 | 0,00 | 40.523,44 | 0,00 | 0,00 |
| | 02/03/0010 | Redes de Almornos e Mancebas | | | | | | | 5.000,00 | 1100.000,00 | 1105.000,00 | 2.256,00 | 0,00 | 2.256,00 | 0,00 | 0,20 |
| 07.01.04.01 | 02/03/0010/02 | Redes de Almornos e Mancebas - Obra | E | 0 | 100 | 0 | 01.01.2015 | 31.12.2017 | 5.000,00 | 1100.000,00 | 1105.000,00 | 2.256,00 | 0,00 | 2.256,00 | 0,00 | 0,20 |
| | 02/03/0011 | Estação elevatória de Mancebas | | | | | | | 10.000,00 | 35.000,00 | 45.000,00 | 0,00 | 0,00 | 0,00 | 0,00 | 0,00 |
| 07.01.03.02.02 | 02/03/0011/03 | Estação elevatória de Mancebas - Edificação | E | 0 | 100 | 0 | 01.01.2015 | 31.12.2016 | 5.000,00 | 10.000,00 | 15.000,00 | 0,00 | 0,00 | 0,00 | 0,00 | 0,00 |
| 07.01.03.02.02 | 02/03/0011/04 | Estação elevatória de Mancebas - Equipamento | E | 0 | 100 | 0 | 01.01.2015 | 31.12.2016 | 5.000,00 | 25.000,00 | 30.000,00 | 0,00 | 0,00 | 0,00 | 0,00 | 0,00 |
| | 02/04 | Saneamento da Bacia Norte / Nordeste | | | | | | | 217.000,00 | 225.000,00 | 442.000,00 | 1318.670,40 | 17.864,95 | 1336.535,35 | 8,23 | 302,38 |
| | 02/04/0001 | Ampliação da ETAR de Montelavar | | | | | | | 0,00 | 0,00 | 0,00 | 713.742,54 | 0,00 | 713.742,54 | 0,00 | 0,00 |
| 07.01.03.02.02 | 02/04/0001/01 | Ampliação da ETAR de Montelavar - Estudo | E | 0 | 100 | 0 | 01.04.2003 | 31.12.2011 | 0,00 | 0,00 | 0,00 | 0,00 | 0,00 | 0,00 | 0,00 | 0,00 |
| 07.01.03.02.02 | 02/04/0001/03 | Ampliação da ETAR de Montelavar - Edificação | E | 0 | 100 | 0 | 01.04.2003 | 31.12.2011 | 0,00 | 0,00 | 0,00 | 297.339,82 | 0,00 | 297.339,82 | 0,00 | 0,00 |
| 07.01.03.02.02 | 02/04/0001/04 | Ampliação da ETAR de Montelavar - Equipamento | E | 0 | 100 | 0 | 01.04.2003 | 31.12.2011 | 0,00 | 0,00 | 0,00 | 382.731,72 | 0,00 | 382.731,72 | 0,00 | 0,00 |
| 07.01.03.02.02 | 02/04/0001/05 | Ampliação da ETAR de Montelavar - Terreno | E | 0 | 100 | 0 | 01.01.2003 | 31.12.2011 | 0,00 | 0,00 | 0,00 | 33.671,00 | 0,00 | 33.671,00 | 0,00 | 0,00 |
| | 02/04/0002 | Redes de Cortegaça | | | | | | | 42.000,00 | 65.000,00 | 107.000,00 | 331.398,65 | 13.559,95 | 344.958,60 | 32,29 | 322,39 |
| 07.01.04.01 | 02/04/0002/01 | Redes de Cortegaça - Estudo | O | 0 | 100 | 0 | 01.10.2005 | 31.12.2014 | 0,00 | 0,00 | 0,00 | 5.447,00 | 0,00 | 5.447,00 | 0,00 | 0,00 |
| 07.01.04.01 | 02/04/0002/02 | Redes de Cortegaça - Obra | E | 0 | 100 | 0 | 01.10.2008 | 31.12.2015 | 42.000,00 | 65.000,00 | 107.000,00 | 325.951,65 | 13.559,95 | 339.511,60 | 32,29 | 317,30 |
| | 02/04/0003 | Redes de Coutim Afonso | | | | | | | 155.000,00 | 65.000,00 | 220.000,00 | 273.529,21 | 0,00 | 273.529,21 | 0,00 | 124,33 |
| 07.01.04.01 | 02/04/0003/01 | Redes de Coutim Afonso - Estudo | O | 0 | 100 | 0 | 01.10.2005 | 31.12.2014 | 0,00 | 0,00 | 0,00 | 5.447,00 | 0,00 | 5.447,00 | 0,00 | 0,00 |

Ano: 2013

| Código da classificação económica | Número do projecto/acção | Designação do programa e projecto/acção | Forma de realização | Fonte de Financiamento | | | Datas | | Montante previsto | | | Montante executado | | | Nível de execução e financiamento anual (%) | Nível de execução do financiamento global (%) |
|-----------------------------------|--------------------------|---|---------------------|------------------------|-----|----|------------|------------|-------------------|----------------|------------|--------------------|----------|-------------|---|---|
| | | | | AC | AA | FC | Início | Fim | Ano | Anos seguintes | Total | Anos anteriores | Ano | Total | | |
| 07.01.04.01 | 02/04/0003/02 | Redes de Coutim Afonso - Obra | E | 0 | 100 | 0 | 01.10.2008 | 31.12.2015 | 155.000,00 | 65.000,00 | 220.000,00 | 268.082,21 | 0,00 | 268.082,21 | 0,00 | 121,86 |
| | 02/04/0004 | Redes de Outeiro (Montelavar) | | | | | | | 0,00 | 35.000,00 | 35.000,00 | 0,00 | 0,00 | 0,00 | 0,00 | 0,00 |
| 07.01.04.01 | 02/04/0004/01 | Redes de Outeiro (Montelavar) - Estudo | O | 0 | 100 | 0 | 01.01.2015 | 31.12.2015 | 0,00 | 25.000,00 | 25.000,00 | 0,00 | 0,00 | 0,00 | 0,00 | 0,00 |
| 07.01.04.01 | 02/04/0004/02 | Redes de Outeiro (Montelavar) - Obra | E | 0 | 100 | 0 | 01.01.2016 | 31.12.2017 | 0,00 | 10.000,00 | 10.000,00 | 0,00 | 0,00 | 0,00 | 0,00 | 0,00 |
| | 02/04/0005 | Redes de Rebanque/Pedra Furada/Mourão/Fação/Covões | | | | | | | 0,00 | 35.000,00 | 35.000,00 | 0,00 | 0,00 | 0,00 | 0,00 | 0,00 |
| 07.01.04.01 | 02/04/0005/01 | Redes de Rebanque / Pedra Furada / Mourão / Fação / Covões - Estudo | O | 0 | 100 | 0 | 01.10.2008 | 31.12.2016 | 0,00 | 30.000,00 | 30.000,00 | 0,00 | 0,00 | 0,00 | 0,00 | 0,00 |
| 07.01.04.01 | 02/04/0005/02 | Redes de Rebanque / Pedra Furada / Mourão / Fação / Covões - Obra | E | 0 | 100 | 0 | 01.01.2016 | 31.12.2016 | 0,00 | 5.000,00 | 5.000,00 | 0,00 | 0,00 | 0,00 | 0,00 | 0,00 |
| | 02/04/0006 | Ampliação da ETAR de Vila Verde | | | | | | | 20.000,00 | 25.000,00 | 45.000,00 | 0,00 | 4.305,00 | 4.305,00 | 21,52 | 9,57 |
| 07.01.03.02.02 | 02/04/0006/01 | Ampliação da ETAR de Vila Verde - Estudo | O | 0 | 100 | 0 | 01.06.2008 | 31.12.2015 | 20.000,00 | 5.000,00 | 25.000,00 | 0,00 | 4.305,00 | 4.305,00 | 21,52 | 17,22 |
| 07.01.03.02.02 | 02/04/0006/03 | Ampliação da ETAR de Vila Verde - Edificação | E | 0 | 100 | 0 | 01.06.2009 | 31.12.2016 | 0,00 | 10.000,00 | 10.000,00 | 0,00 | 0,00 | 0,00 | 0,00 | 0,00 |
| 07.01.03.02.02 | 02/04/0006/04 | Ampliação da ETAR de Vila Verde - Equipamento | E | 0 | 100 | 0 | 01.06.2009 | 31.12.2016 | 0,00 | 10.000,00 | 10.000,00 | 0,00 | 0,00 | 0,00 | 0,00 | 0,00 |
| | 02/05 | Saneamento de Almargem do Bispo | | | | | | | 5.000,00 | 385.000,00 | 390.000,00 | 2522.081,28 | 0,00 | 2522.081,28 | 0,00 | 646,69 |
| | 02/05/0002 | Redes de Negrais | | | | | | | 0,00 | 0,00 | 0,00 | 813.544,93 | 0,00 | 813.544,93 | 0,00 | 0,00 |
| 07.01.04.01 | 02/05/0002/02 | Redes de Negrais - Obra | E | 0 | 100 | 0 | 01.04.2003 | 31.03.2011 | 0,00 | 0,00 | 0,00 | 813.544,93 | 0,00 | 813.544,93 | 0,00 | 0,00 |
| | 02/05/0003 | Redes de Camarões | | | | | | | 0,00 | 210.000,00 | 210.000,00 | 0,00 | 0,00 | 0,00 | 0,00 | 0,00 |
| 07.01.04.01 | 02/05/0003/02 | Redes de Camarões - Obra | E | 0 | 100 | 0 | 01.06.2008 | 31.12.2018 | 0,00 | 210.000,00 | 210.000,00 | 0,00 | 0,00 | 0,00 | 0,00 | 0,00 |
| | 02/05/0005 | ETAR de Negrais | | | | | | | 0,00 | 0,00 | 0,00 | 1666.255,28 | 0,00 | 1666.255,28 | 0,00 | 0,00 |
| 07.01.03.02.02 | 02/05/0005/03 | ETAR de Negrais - Edificação | E | 0 | 100 | 0 | 01.04.2003 | 31.12.2007 | 0,00 | 0,00 | 0,00 | 759.024,54 | 0,00 | 759.024,54 | 0,00 | 0,00 |
| 07.01.03.02.02 | 02/05/0005/04 | ETAR de Negrais - Equipamento | E | 0 | 100 | 0 | 01.04.2003 | 31.12.2007 | 0,00 | 0,00 | 0,00 | 907.230,74 | 0,00 | 907.230,74 | 0,00 | 0,00 |
| | 02/05/0007 | Saneamento de Aruil e Alveijar | | | | | | | 5.000,00 | 35.000,00 | 40.000,00 | 0,00 | 0,00 | 0,00 | 0,00 | 0,00 |
| 07.01.04.01 | 02/05/0007/01 | Redes de Aruil e Alveijar - Estudo | O | 0 | 100 | 0 | 01.01.2013 | 31.12.2016 | 5.000,00 | 30.000,00 | 35.000,00 | 0,00 | 0,00 | 0,00 | 0,00 | 0,00 |

Ano: 2013

| Código da classificação económica | Número do projecto/acção | Designação do programa e projecto/acção | Forma de realização | Fonte de Financiamento | | | Datas | | Montante previsto | | | Montante executado | | | Nível de execução e financiamento anual (%) | Nível de execução do financiamento global (%) |
|-----------------------------------|--------------------------|--|---------------------|------------------------|-----|----|------------|------------|-------------------|----------------|-------------|--------------------|------------|-------------|---|---|
| | | | | AC | AA | FC | Início | Fim | Ano | Anos seguintes | Total | Anos anteriores | Ano | Total | | |
| 07.01.04.01 | 02/05/0007/02 | Redes de Aruil e Alveijar - Obra | E | 0 | 100 | 0 | 01.01.2014 | 31.12.2015 | 0,00 | 5.000,00 | 5.000,00 | 0,00 | 0,00 | 0,00 | 0,00 | 0,00 |
| | 02/05/0008 | Saneamento de Alfouvar | | | | | | | 0,00 | 30.000,00 | 30.000,00 | 0,00 | 0,00 | 0,00 | 0,00 | 0,00 |
| 07.01.04.01 | 02/05/0008/01 | Redes de Alfouvar - Estudo | O | 0 | 100 | 0 | 01.10.2008 | 31.12.2016 | 0,00 | 25.000,00 | 25.000,00 | 0,00 | 0,00 | 0,00 | 0,00 | 0,00 |
| 07.01.04.01 | 02/05/0008/02 | Redes de Alfouvar - Obra | E | 0 | 100 | 0 | 01.10.2009 | 31.12.2016 | 0,00 | 5.000,00 | 5.000,00 | 0,00 | 0,00 | 0,00 | 0,00 | 0,00 |
| | 02/05/0009 | Saneamento de Olelas | | | | | | | 0,00 | 30.000,00 | 30.000,00 | 0,00 | 0,00 | 0,00 | 0,00 | 0,00 |
| 07.01.04.01 | 02/05/0009/01 | Redes de Olelas e emissário de ligação - Estudo | O | 0 | 100 | 0 | 01.10.2008 | 31.12.2016 | 0,00 | 25.000,00 | 25.000,00 | 0,00 | 0,00 | 0,00 | 0,00 | 0,00 |
| 07.01.04.01 | 02/05/0009/02 | Redes de Olelas e emissário de ligação - Obra | E | 0 | 100 | 0 | 01.10.2009 | 31.12.2016 | 0,00 | 5.000,00 | 5.000,00 | 0,00 | 0,00 | 0,00 | 0,00 | 0,00 |
| | 02/05/0010 | Estação elevatória de Mastrontas | | | | | | | 0,00 | 0,00 | 0,00 | 42.281,07 | 0,00 | 42.281,07 | 0,00 | 0,00 |
| 07.01.03.02.02 | 02/05/0010/03 | Estação elevatória de Mastrontas - Edificação | E | 0 | 100 | 0 | 01.01.2006 | 31.03.2009 | 0,00 | 0,00 | 0,00 | 8.037,56 | 0,00 | 8.037,56 | 0,00 | 0,00 |
| 07.01.03.02.02 | 02/05/0010/04 | Estação elevatória de Mastrontas - Equipamento | E | 0 | 100 | 0 | 01.01.2006 | 31.03.2009 | 0,00 | 0,00 | 0,00 | 34.243,51 | 0,00 | 34.243,51 | 0,00 | 0,00 |
| | 02/05/0011 | Estação Elevatória de St.Eulália | | | | | | | 0,00 | 80.000,00 | 80.000,00 | 0,00 | 0,00 | 0,00 | 0,00 | 0,00 |
| 07.01.03.02.02 | 02/05/0011/03 | Estação elevatória de St. Eulália - Edificação | E | 0 | 100 | 0 | 01.01.2015 | 31.12.2016 | 0,00 | 40.000,00 | 40.000,00 | 0,00 | 0,00 | 0,00 | 0,00 | 0,00 |
| 07.01.03.02.02 | 02/05/0011/04 | Estação elevatória de St. Eulália - Equipamento | E | 0 | 100 | 0 | 01.01.2015 | 31.12.2016 | 0,00 | 40.000,00 | 40.000,00 | 0,00 | 0,00 | 0,00 | 0,00 | 0,00 |
| | 02/05/0012 | ETAR dos Negrals | | | | | | | 0,00 | 0,00 | 0,00 | 0,00 | 0,00 | 0,00 | 0,00 | 0,00 |
| 07.01.03.02.02 | 02/05/0012/01 | ETAR de Negrals - Instalações Complementares - Estudo | E | 0 | 100 | 0 | 01.01.2008 | 31.12.2011 | 0,00 | 0,00 | 0,00 | 0,00 | 0,00 | 0,00 | 0,00 | 0,00 |
| 07.01.03.02.02 | 02/05/0012/03 | ETAR de Negrals - Instalações Complementares - Edificação | E | 0 | 100 | 0 | 01.01.2008 | 31.12.2011 | 0,00 | 0,00 | 0,00 | 0,00 | 0,00 | 0,00 | 0,00 | 0,00 |
| 07.01.03.02.02 | 02/05/0012/04 | ETAR de Negrals - Instalações Complementares - Equipamento | E | 0 | 100 | 0 | 01.01.2008 | 31.12.2011 | 0,00 | 0,00 | 0,00 | 0,00 | 0,00 | 0,00 | 0,00 | 0,00 |
| | 02/06 | Saneamento da Bacia Oeste | | | | | | | 857.000,00 | 266.000,00 | 1123.000,00 | 876.557,50 | 228.895,89 | 1105.453,39 | 26,71 | 98,44 |
| | 02/06/0001 | Saneamento de Atalaia e Ulgueira | | | | | | | 12.000,00 | 0,00 | 12.000,00 | 394.067,43 | 0,00 | 394.067,43 | 0,00 | 3283,90 |
| 07.01.04.01 | 02/06/0001/01 | Saneamento Atalaia e Ulgueira - Estudo | O | 0 | 100 | 0 | 01.07.2002 | 31.12.2012 | 0,00 | 0,00 | 0,00 | 53.875,54 | 0,00 | 53.875,54 | 0,00 | 0,00 |

Ano: 2013

| Código da classificação económica | Número do projecto/acção | Designação do programa e projecto/acção | Forma de realização | Fonte de Financiamento | | | Datas | | Montante previsto | | | Montante executado | | | Nível de execução e financiamento anual (%) | Nível de execução do financiamento global (%) |
|-----------------------------------|--------------------------|---|---------------------|------------------------|-----|----|------------|------------|-------------------|----------------|-------------|--------------------|------------|------------|---|---|
| | | | | AC | AA | FC | Início | Fim | Ano | Anos seguintes | Total | Anos anteriores | Ano | Total | | |
| 07.01.04.01 | 02/06/0001/02 | Redes de Atalaia e Ulgueira - Obra | E | 0 | 100 | 0 | 01.04.2006 | 31.12.2014 | 12.000,00 | 0,00 | 12.000,00 | 340.191,89 | 0,00 | 340.191,89 | 0,00 | 2834,93 |
| | 02/06/0002 | ETAR de Atalaia e Ulgueira | | | | | | | 30.000,00 | 0,00 | 30.000,00 | 238.526,87 | 0,00 | 238.526,87 | 0,00 | 795,09 |
| 07.01.03.02.02 | 02/06/0002/03 | ETAR de Atalaia e Ulgueira - Edificação | E | 0 | 100 | 0 | 01.04.2006 | 31.12.2014 | 15.000,00 | 0,00 | 15.000,00 | 147.772,76 | 0,00 | 147.772,76 | 0,00 | 985,15 |
| 07.01.03.02.02 | 02/06/0002/04 | ETAR de Atalaia e Ulgueira - Equipamento | E | 0 | 100 | 0 | 01.04.2006 | 31.12.2014 | 15.000,00 | 0,00 | 15.000,00 | 90.754,11 | 0,00 | 90.754,11 | 0,00 | 605,03 |
| | 02/06/0003 | Saneamento de Sacário / Alfaquiques | | | | | | | 0,00 | 6.000,00 | 6.000,00 | 0,00 | 0,00 | 0,00 | 0,00 | 0,00 |
| 07.01.04.01 | 02/06/0003/01 | Saneamento Sacário / Alfaquiques - Estudo | O | 0 | 100 | 0 | 01.04.2008 | 31.12.2015 | 0,00 | 1.000,00 | 1.000,00 | 0,00 | 0,00 | 0,00 | 0,00 | 0,00 |
| 07.01.04.01 | 02/06/0003/02 | Saneamento Sacário / Alfaquiques - Obra | E | 0 | 100 | 0 | 01.04.2009 | 31.12.2016 | 0,00 | 5.000,00 | 5.000,00 | 0,00 | 0,00 | 0,00 | 0,00 | 0,00 |
| | 02/06/0004 | ETAR de Sacário e Alfaquiques | | | | | | | 0,00 | 10.000,00 | 10.000,00 | 0,00 | 0,00 | 0,00 | 0,00 | 0,00 |
| 07.01.03.02.02 | 02/06/0004/03 | ETAR de Sacário e Alfaquiques - Edificação | E | 0 | 100 | 0 | 01.04.2009 | 31.12.2017 | 0,00 | 5.000,00 | 5.000,00 | 0,00 | 0,00 | 0,00 | 0,00 | 0,00 |
| 07.01.03.02.02 | 02/06/0004/04 | ETAR de Sacário e Alfaquiques - Equipamento | E | 0 | 100 | 0 | 01.04.2009 | 31.12.2017 | 0,00 | 5.000,00 | 5.000,00 | 0,00 | 0,00 | 0,00 | 0,00 | 0,00 |
| | 02/06/0005 | Saneamento da Praia Grande | | | | | | | 0,00 | 0,00 | 0,00 | 207.826,73 | 0,00 | 207.826,73 | 0,00 | 0,00 |
| 07.01.04.01 | 02/06/0005/02 | Saneamento da Praia Grande - Obra | E | 0 | 100 | 0 | 01.10.2004 | 30.06.2009 | 0,00 | 0,00 | 0,00 | 186.308,56 | 0,00 | 186.308,56 | 0,00 | 0,00 |
| 07.01.03.02.02 | 02/06/0005/04 | Saneamento da Praia Grande - Equipamento | E | 0 | 100 | 0 | 01.10.2004 | 30.06.2009 | 0,00 | 0,00 | 0,00 | 21.518,17 | 0,00 | 21.518,17 | 0,00 | 0,00 |
| | 02/06/0006 | ETAR de Coutim Afonso | | | | | | | 810.000,00 | 223.000,00 | 1033.000,00 | 30.689,47 | 228.895,89 | 259.585,36 | 28,26 | 25,13 |
| 07.01.03.02.02 | 02/06/0006/01 | ETAR de Coutim Afonso - Estudo | O | 0 | 100 | 0 | 01.10.2005 | 31.12.2015 | 0,00 | 3.000,00 | 3.000,00 | 30.689,47 | 0,00 | 30.689,47 | 0,00 | 1022,98 |
| 07.01.03.02.02 | 02/06/0006/03 | ETAR de Coutim Afonso - Edificação | E | 0 | 100 | 0 | 01.10.2008 | 31.12.2015 | 455.000,00 | 10.000,00 | 465.000,00 | 0,00 | 221.860,04 | 221.860,04 | 48,76 | 47,71 |
| 07.01.03.02.02 | 02/06/0006/04 | ETAR de Coutim Afonso - Equipamento | E | 0 | 100 | 0 | 01.10.2008 | 31.12.2015 | 355.000,00 | 210.000,00 | 565.000,00 | 0,00 | 7.035,85 | 7.035,85 | 1,98 | 1,25 |
| | 02/06/0007 | Emissário de ligação à ETAR Coutim Afonso | | | | | | | 0,00 | 0,00 | 0,00 | 5.447,00 | 0,00 | 5.447,00 | 0,00 | 0,00 |
| 07.01.04.01 | 02/06/0007/01 | Emissário de ligação à ETAR de Coutim Afonso - Estudo | O | 0 | 100 | 0 | 01.10.2005 | 31.12.2013 | 0,00 | 0,00 | 0,00 | 5.447,00 | 0,00 | 5.447,00 | 0,00 | 0,00 |
| 07.01.04.01 | 02/06/0007/02 | Emissário de ligação à ETAR de Coutim Afonso - Obra | E | 0 | 100 | 0 | 01.10.2008 | 31.12.2012 | 0,00 | 0,00 | 0,00 | 0,00 | 0,00 | 0,00 | 0,00 | 0,00 |
| | 02/06/0008 | Ampliação da ETAR da Azoia | | | | | | | 5.000,00 | 27.000,00 | 32.000,00 | 0,00 | 0,00 | 0,00 | 0,00 | 0,00 |

Ano: 2013

| Código da classificação económica | Número do projecto/acção | Designação do programa e projecto/acção | Forma de realização | Fonte de Financiamento | | | Datas | | Montante previsto | | | Montante executado | | | Nível de execução e financiamento anual (%) | Nível de execução do financiamento global (%) |
|-----------------------------------|--------------------------|--|---------------------|------------------------|-----|----|------------|------------|-------------------|----------------|------------|--------------------|-----------|------------|---|---|
| | | | | AC | AA | FC | Início | Fim | Ano | Anos seguintes | Total | Anos anteriores | Ano | Total | | |
| 07.01.03.02.02 | 02/06/0008/01 | Ampliação da ETAR da Azóia - Estudo | E | 0 | 100 | 0 | 01.10.2008 | 31.12.2015 | 5.000,00 | 15.000,00 | 20.000,00 | 0,00 | 0,00 | 0,00 | 0,00 | 0,00 |
| 07.01.03.02.02 | 02/06/0008/03 | Ampliação da ETAR da Azóia - Edificação | E | 0 | 100 | 0 | 01.06.2009 | 31.12.2017 | 0,00 | 6.000,00 | 6.000,00 | 0,00 | 0,00 | 0,00 | 0,00 | 0,00 |
| 07.01.03.02.02 | 02/06/0008/04 | Ampliação da ETAR da Azóia - Equipamento | E | 0 | 100 | 0 | 01.06.2009 | 31.12.2017 | 0,00 | 6.000,00 | 6.000,00 | 0,00 | 0,00 | 0,00 | 0,00 | 0,00 |
| | 02/07 | Saneamento da Ribeira Colares-Sistema 1 | | | | | | | 0,00 | 20.000,00 | 20.000,00 | 169.754,32 | 0,00 | 169.754,32 | 0,00 | 848,77 |
| | 02/07/0001 | ETAR - Instalações Complementares/Saneamento da Ribeira de Colares | | | | | | | 0,00 | 20.000,00 | 20.000,00 | 169.754,32 | 0,00 | 169.754,32 | 0,00 | 848,77 |
| 07.01.03.02.02 | 02/07/0001/01 | ETAR do S1 - Instalações Complementares - Estudo | E | 0 | 100 | 0 | 01.07.2001 | 31.12.2015 | 0,00 | 10.000,00 | 10.000,00 | 10.409,12 | 0,00 | 10.409,12 | 0,00 | 104,09 |
| 07.01.03.02.02 | 02/07/0001/03 | ETAR do S1 - Instalações Complementares - Edificação | E | 0 | 100 | 0 | 01.07.2001 | 31.12.2015 | 0,00 | 5.000,00 | 5.000,00 | 99.445,20 | 0,00 | 99.445,20 | 0,00 | 1988,90 |
| 07.01.03.02.02 | 02/07/0001/04 | ETAR do S1 - Instalações Complementares - Equipamento | E | 0 | 100 | 0 | 01.07.2001 | 31.12.2015 | 0,00 | 5.000,00 | 5.000,00 | 59.900,00 | 0,00 | 59.900,00 | 0,00 | 1198,00 |
| | 02/07/0002 | Aproveitamento energético Sistema 2 | | | | | | | 0,00 | 0,00 | 0,00 | 0,00 | 0,00 | 0,00 | 0,00 | 0,00 |
| 07.01.03.02.02 | 02/07/0002/01 | Aproveitamento energético na ETAR do S1 - Estudo | O | 0 | 100 | 0 | 01.01.2009 | 31.12.2012 | 0,00 | 0,00 | 0,00 | 0,00 | 0,00 | 0,00 | 0,00 | 0,00 |
| 07.01.03.02.02 | 02/07/0002/03 | Aproveitamento energético na ETAR do S1 - Edificação | E | 0 | 100 | 0 | 01.01.2009 | 31.12.2013 | 0,00 | 0,00 | 0,00 | 0,00 | 0,00 | 0,00 | 0,00 | 0,00 |
| 07.01.03.02.02 | 02/07/0002/04 | Aproveitamento energético na ETAR do S1 - Equipamento | E | 0 | 100 | 0 | 01.01.2009 | 31.12.2013 | 0,00 | 0,00 | 0,00 | 0,00 | 0,00 | 0,00 | 0,00 | 0,00 |
| | 02/08 | Saneamento da Ribeira Colares-Sistema 2 | | | | | | | 30.000,00 | 420.000,00 | 450.000,00 | 250.466,30 | 15.645,60 | 266.111,90 | 52,15 | 59,14 |
| | 02/08/0001 | Aproveitamento energético | | | | | | | 30.000,00 | 420.000,00 | 450.000,00 | 26.975,38 | 15.645,60 | 42.620,98 | 52,15 | 9,47 |
| 07.01.03.02.02 | 02/08/0001/01 | Aproveitamento energético na ETAR do S2 - Estudo | O | 0 | 100 | 0 | 01.04.2001 | 31.12.2016 | 16.000,00 | 20.000,00 | 36.000,00 | 23.590,40 | 15.645,60 | 39.236,00 | 97,78 | 108,99 |
| 07.01.03.02.02 | 02/08/0001/03 | Aproveitamento energético na ETAR do S2 - Edificação | E | 0 | 100 | 0 | 01.04.2000 | 31.12.2016 | 0,00 | 250.000,00 | 250.000,00 | 0,00 | 0,00 | 0,00 | 0,00 | 0,00 |
| 07.01.03.02.02 | 02/08/0001/04 | Aproveitamento energético na ETAR do S2 - Equipamento | E | 0 | 100 | 0 | 01.04.2000 | 31.12.2016 | 14.000,00 | 150.000,00 | 164.000,00 | 3.384,98 | 0,00 | 3.384,98 | 0,00 | 2,06 |
| | 02/08/0002 | Estação Elevatória da Praia das Maças | | | | | | | 0,00 | 0,00 | 0,00 | 25.972,44 | 0,00 | 25.972,44 | 0,00 | 0,00 |

Ano: 2013

| Código da classificação económica | Número do projecto/acção | Designação do programa e projecto/acção | Forma de realização | Fonte de Financiamento | | | Datas | | Montante previsto | | | Montante executado | | | Nível de execução e financiamento anual (%) | Nível de execução do financiamento global (%) |
|-----------------------------------|--------------------------|--|---------------------|------------------------|-----|----|------------|------------|-------------------|----------------|------------|--------------------|------|-------------|---|---|
| | | | | AC | AA | FC | Início | Fim | Ano | Anos seguintes | Total | Anos anteriores | Ano | Total | | |
| 07.01.03.02.02 | 02/08/0002/03 | Estação Elevatória da Praia das Maças - Edificação | E | 0 | 100 | 0 | 01.01.2003 | 31.12.2012 | 0,00 | 0,00 | 0,00 | 5.972,44 | 0,00 | 5.972,44 | 0,00 | 0,00 |
| 07.01.03.02.02 | 02/08/0002/04 | Estação Elevatória da Praia das Maças - Equipamento | E | 0 | 100 | 0 | 01.01.2003 | 31.12.2012 | 0,00 | 0,00 | 0,00 | 20.000,00 | 0,00 | 20.000,00 | 0,00 | 0,00 |
| | 02/08/0003 | ETAR do S2 | | | | | | | 0,00 | 0,00 | 0,00 | 197.518,48 | 0,00 | 197.518,48 | 0,00 | 0,00 |
| 07.01.03.02.02 | 02/08/0003/01 | ETAR do S2 - Instalações Complementares - Estudo | E | 0 | 100 | 0 | 01.07.2001 | 31.12.2011 | 0,00 | 0,00 | 0,00 | 0,00 | 0,00 | 0,00 | 0,00 | 0,00 |
| 07.01.03.02.02 | 02/08/0003/03 | ETAR do S2 - Instalações Complementares - Edificação | E | 0 | 100 | 0 | 01.07.2001 | 31.12.2012 | 0,00 | 0,00 | 0,00 | 184.857,77 | 0,00 | 184.857,77 | 0,00 | 0,00 |
| 07.01.03.02.02 | 02/08/0003/04 | ETAR do S2 - Instalações Complementares - Equipamento | E | 0 | 100 | 0 | 01.07.2001 | 31.12.2012 | 0,00 | 0,00 | 0,00 | 12.660,71 | 0,00 | 12.660,71 | 0,00 | 0,00 |
| | 02/09 | Saneamento São João das Lampas/Odrinhas e Assafora | | | | | | | 0,00 | 40.000,00 | 40.000,00 | 1016.185,03 | 0,00 | 1016.185,03 | 0,00 | 2540,46 |
| | 02/09/0001 | Redes de Cortezia e Catribana | | | | | | | 0,00 | 30.000,00 | 30.000,00 | 0,00 | 0,00 | 0,00 | 0,00 | 0,00 |
| 07.01.04.01 | 02/09/0001/01 | Redes de Cortezia e Catribana - Estudo | O | 0 | 100 | 0 | 01.01.2016 | 31.12.2017 | 0,00 | 25.000,00 | 25.000,00 | 0,00 | 0,00 | 0,00 | 0,00 | 0,00 |
| 07.01.04.01 | 02/09/0001/02 | Redes de Cortezia e Catribana - Obra | E | 0 | 100 | 0 | 01.01.2018 | 31.12.2018 | 0,00 | 5.000,00 | 5.000,00 | 0,00 | 0,00 | 0,00 | 0,00 | 0,00 |
| | 02/09/0002 | Redes de São João das Lampas/Odrinhas e Assafora | | | | | | | 0,00 | 0,00 | 0,00 | 423.353,21 | 0,00 | 423.353,21 | 0,00 | 0,00 |
| 07.01.04.01 | 02/09/0002/02 | Redes São João das Lampas / Odrinhas / Assafora - Obra S.João das Lampas | E | 0 | 100 | 0 | 01.07.2001 | 31.12.2011 | 0,00 | 0,00 | 0,00 | 423.353,21 | 0,00 | 423.353,21 | 0,00 | 0,00 |
| | 02/09/0005 | Redes São João das Lampas/Odrinhas e Assafora(Odrinhas) | | | | | | | 0,00 | 0,00 | 0,00 | 592.831,82 | 0,00 | 592.831,82 | 0,00 | 0,00 |
| 07.01.04.01 | 02/09/0005/02 | Redes de São João das Lampas / Odrinhas / Assafora (Odrinhas - Obra) | E | 0 | 100 | 0 | 01.10.2001 | 31.12.2007 | 0,00 | 0,00 | 0,00 | 592.831,82 | 0,00 | 592.831,82 | 0,00 | 0,00 |
| | 02/09/0007 | Estação elevatória de Cortesia | | | | | | | 0,00 | 10.000,00 | 10.000,00 | 0,00 | 0,00 | 0,00 | 0,00 | 0,00 |
| 07.01.03.02.02 | 02/09/0007/03 | Estação elevatória de Cortesia - Edificação | E | 0 | 100 | 0 | 01.01.2018 | 31.12.2018 | 0,00 | 5.000,00 | 5.000,00 | 0,00 | 0,00 | 0,00 | 0,00 | 0,00 |
| 07.01.03.02.02 | 02/09/0007/04 | Estação elevatória de Cortesia - Equipamento | E | 0 | 100 | 0 | 01.01.2018 | 31.12.2018 | 0,00 | 5.000,00 | 5.000,00 | 0,00 | 0,00 | 0,00 | 0,00 | 0,00 |
| | 02/10 | Cartografia digital e informatização do cadastro | | | | | | | 50.000,00 | 625.000,00 | 675.000,00 | 121.888,14 | 0,00 | 121.888,14 | 0,00 | 18,06 |

Ano: 2013

| Código da classificação económica | Número do projecto/acção | Designação do programa e projecto/acção | Forma de realização | Fonte de Financiamento | | | Datas | | Montante previsto | | | Montante executado | | | Nível de execução e financiamento anual (%) | Nível de execução do financiamento global (%) |
|-----------------------------------|--------------------------|--|---------------------|------------------------|-----|----|------------|------------|-------------------|----------------|------------|--------------------|------------|-------------|---|---|
| | | | | AC | AA | FC | Início | Fim | Ano | Anos seguintes | Total | Anos anteriores | Ano | Total | | |
| | 02/10/0001 | Cartografia digital e informatização do cadastro | | | | | | | 50.000,00 | 625.000,00 | 675.000,00 | 121.888,14 | 0,00 | 121.888,14 | 0,00 | 18,06 |
| 07.01.13 | 02/10/0001/01 | Cartografia digital e informatização do cadastro | O | 0 | 100 | 0 | 01.01.2002 | 31.12.2018 | 50.000,00 | 625.000,00 | 675.000,00 | 121.888,14 | 0,00 | 121.888,14 | 0,00 | 18,06 |
| | 02/11 | Controlo de ligações indevidas | | | | | | | 73.000,00 | 199.000,00 | 272.000,00 | 207.407,34 | 32.515,06 | 239.922,40 | 44,54 | 88,21 |
| | 02/11/0001 | Levantamento de ligações indevidas | | | | | | | 20.000,00 | 199.000,00 | 219.000,00 | 2.117,50 | 0,00 | 2.117,50 | 0,00 | 0,97 |
| 07.01.04.01 | 02/11/0001/01 | Levantamento de ligações e descargas indevidas - Estudo | O | 0 | 100 | 0 | 01.01.2003 | 31.12.2018 | 10.000,00 | 64.000,00 | 74.000,00 | 2.117,50 | 0,00 | 2.117,50 | 0,00 | 2,86 |
| 07.01.04.01 | 02/11/0001/02 | Levantamento de ligações e descargas indevidas - Obra | E | 0 | 100 | 0 | 01.01.2003 | 31.12.2018 | 10.000,00 | 135.000,00 | 145.000,00 | 0,00 | 0,00 | 0,00 | 0,00 | 0,00 |
| | 02/11/0002 | Remodelação colectores várias localidades | | | | | | | 53.000,00 | 0,00 | 53.000,00 | 205.289,84 | 32.515,06 | 237.804,90 | 61,35 | 448,69 |
| 07.01.04.01 | 02/11/0002/01 | Remodelação de colectores em várias localidades - Estudo | O | 0 | 100 | 0 | 01.01.2001 | 31.12.2014 | 53.000,00 | 0,00 | 53.000,00 | 205.289,84 | 32.515,06 | 237.804,90 | 61,35 | 448,69 |
| | 02/12 | Saneamento da Bacia de Colares-Sistema 1 | | | | | | | 611.000,00 | 96.000,00 | 707.000,00 | 801.209,19 | 388.420,62 | 1189.629,81 | 63,57 | 168,26 |
| | 02/12/0004 | Rede de Janas e emissário de ligação | | | | | | | 20.000,00 | 25.000,00 | 45.000,00 | 447.777,60 | 1.024,00 | 448.801,60 | 5,12 | 997,34 |
| 07.01.04.01 | 02/12/0004/01 | Emissário de Janas - Revisão do projecto | O | 0 | 100 | 0 | 01.01.2005 | 31.12.2009 | 0,00 | 0,00 | 0,00 | 0,00 | 0,00 | 0,00 | 0,00 | 0,00 |
| 07.01.04.01 | 02/12/0004/02 | Rede de Janas e emissário de ligação - Obra | E | 0 | 100 | 0 | 01.07.2001 | 31.12.2015 | 20.000,00 | 25.000,00 | 45.000,00 | 447.777,60 | 1.024,00 | 448.801,60 | 5,12 | 997,34 |
| | 02/12/0006 | Prolongamento de redes no Mucifal/Banzão | | | | | | | 485.000,00 | 50.000,00 | 535.000,00 | 19.552,44 | 311.460,75 | 331.013,19 | 64,22 | 61,87 |
| 07.01.04.01 | 02/12/0006/02 | Prolongamento de redes no Mucifal / Banzão - Obra | E | 0 | 100 | 0 | 01.04.2004 | 31.12.2015 | 485.000,00 | 50.000,00 | 535.000,00 | 0,00 | 311.460,75 | 311.460,75 | 64,22 | 58,22 |
| 07.01.01 | 02/12/0006/05 | Estação elevatória do Rodízio - Terreno | E | 0 | 100 | 0 | 01.01.2003 | 31.12.2012 | 0,00 | 0,00 | 0,00 | 19.552,44 | 0,00 | 19.552,44 | 0,00 | 0,00 |
| | 02/12/0007 | Prolongamento de redes em Almoçageme | | | | | | | 0,00 | 6.000,00 | 6.000,00 | 0,00 | 0,00 | 0,00 | 0,00 | 0,00 |
| 07.01.04.01 | 02/12/0007/01 | Prolongamento de redes em Almoçageme - Estudo | O | 0 | 100 | 0 | 01.01.2015 | 31.12.2015 | 0,00 | 1.000,00 | 1.000,00 | 0,00 | 0,00 | 0,00 | 0,00 | 0,00 |
| 07.01.04.01 | 02/12/0007/02 | Prolongamento de redes em Almoçageme - Obra | E | 0 | 100 | 0 | 01.01.2016 | 31.12.2016 | 0,00 | 5.000,00 | 5.000,00 | 0,00 | 0,00 | 0,00 | 0,00 | 0,00 |

Ano: 2013

| Código da classificação económica | Número do projecto/acção | Designação do programa e projecto/acção | Forma de realização | Fonte de Financiamento | | | Datas | | Montante previsto | | | Montante executado | | | Nível de execução e financiamento anual (%) | Nível de execução do financiamento global (%) |
|-----------------------------------|--------------------------|---|---------------------|------------------------|-----|----|------------|------------|-------------------|----------------|-------------|--------------------|-----------|------------|---|---|
| | | | | AC | AA | FC | Início | Fim | Ano | Anos seguintes | Total | Anos anteriores | Ano | Total | | |
| | 02/12/0008 | Estação Elevatória de Almoçageme | | | | | | | 0,00 | 10.000,00 | 10.000,00 | 0,00 | 0,00 | 0,00 | 0,00 | 0,00 |
| 07.01.03.02.02 | 02/12/0008/03 | Estação elevatória de Almoçageme - Edificação | E | 0 | 100 | 0 | 01.01.2016 | 31.12.2016 | 0,00 | 5.000,00 | 5.000,00 | 0,00 | 0,00 | 0,00 | 0,00 | 0,00 |
| 07.01.03.02.02 | 02/12/0008/04 | Estação elevatória de Almoçageme - Equipamento | E | 0 | 100 | 0 | 01.01.2016 | 31.12.2016 | 0,00 | 5.000,00 | 5.000,00 | 0,00 | 0,00 | 0,00 | 0,00 | 0,00 |
| | 02/12/0009 | Prolongamento de redes em Azenhas do Mar | | | | | | | 0,00 | 5.000,00 | 5.000,00 | 0,00 | 0,00 | 0,00 | 0,00 | 0,00 |
| 07.01.04.01 | 02/12/0009/01 | Prolongamento de redes em Azenhas do Mar - Estudo | O | 0 | 100 | 0 | 01.06.2008 | 31.12.2014 | 0,00 | 0,00 | 0,00 | 0,00 | 0,00 | 0,00 | 0,00 | 0,00 |
| 07.01.04.01 | 02/12/0009/02 | Prolongamento de redes em Azenhas do Mar - Obra | E | 0 | 100 | 0 | 01.06.2009 | 31.12.2015 | 0,00 | 5.000,00 | 5.000,00 | 0,00 | 0,00 | 0,00 | 0,00 | 0,00 |
| | 02/12/0010 | ETAR DE JANAS | | | | | | | 106.000,00 | 0,00 | 106.000,00 | 333.879,15 | 75.935,87 | 409.815,02 | 71,64 | 386,62 |
| 07.01.03.02.02 | 02/12/0010/01 | ETAR de Janas - Estudo | E | 0 | 100 | 0 | 01.01.2008 | 31.12.2014 | 1.000,00 | 0,00 | 1.000,00 | 16.394,95 | 879,45 | 17.274,40 | 87,95 | 1727,44 |
| 07.01.03.02.02 | 02/12/0010/03 | ETAR de Janas - Edificação | E | 0 | 100 | 0 | 01.01.2008 | 31.12.2014 | 55.000,00 | 0,00 | 55.000,00 | 226.861,87 | 46.705,65 | 273.567,52 | 84,92 | 497,40 |
| 07.01.03.02.02 | 02/12/0010/04 | ETAR de Janas - Equipamento | E | 0 | 100 | 0 | 01.01.2008 | 31.12.2014 | 50.000,00 | 0,00 | 50.000,00 | 90.622,33 | 28.350,77 | 118.973,10 | 56,70 | 237,95 |
| | 02/13 | Saneamento da Bacia de Colares-Sistema 2 | | | | | | | 10.000,00 | 1105.000,00 | 1115.000,00 | 131.237,35 | 0,00 | 131.237,35 | 0,00 | 11,77 |
| | 02/13/0003 | Redes da Vila de Sintra / São Pedro | | | | | | | 10.000,00 | 1100.000,00 | 1110.000,00 | 131.237,35 | 0,00 | 131.237,35 | 0,00 | 11,82 |
| 07.01.04.01 | 02/13/0003/02 | Redes da Vila de Sintra / São Pedro - Obra | E | 0 | 100 | 0 | 01.07.2002 | 31.12.2014 | 10.000,00 | 1100.000,00 | 1110.000,00 | 131.237,35 | 0,00 | 131.237,35 | 0,00 | 11,82 |
| | 02/13/0004 | Emissário de ligação,redes Vila Sintra/São Pedro | | | | | | | 0,00 | 5.000,00 | 5.000,00 | 0,00 | 0,00 | 0,00 | 0,00 | 0,00 |
| 07.01.04.01 | 02/13/0004/02 | Emissário de ligação rede Vila de Sintra / São Pedro - Obra | E | 0 | 100 | 0 | 01.10.2003 | 31.12.2017 | 0,00 | 5.000,00 | 5.000,00 | 0,00 | 0,00 | 0,00 | 0,00 | 0,00 |
| | 02/14 | Saneamento do Magoito | | | | | | | 97.000,00 | 905.000,00 | 1002.000,00 | 104.790,41 | 7.610,63 | 112.401,04 | 7,85 | 11,22 |
| | 02/14/0007 | Acesso e arranjos exteriores da ETAR do Magoito | | | | | | | 0,00 | 0,00 | 0,00 | 0,00 | 0,00 | 0,00 | 0,00 | 0,00 |
| 07.01.03.02.02 | 02/14/0007/03 | Acesso e arranjos exteriores da ETAR do Magoito - Obra | E | 0 | 100 | 0 | 01.01.2008 | 31.12.2014 | 0,00 | 0,00 | 0,00 | 0,00 | 0,00 | 0,00 | 0,00 | 0,00 |
| | 02/14/0008 | Remodelação da ETAR de Magoito | | | | | | | 97.000,00 | 905.000,00 | 1002.000,00 | 104.790,41 | 7.610,63 | 112.401,04 | 7,85 | 11,22 |

Ano: 2013

| Código da classificação económica | Número do projecto/acção | Designação do programa e projecto/acção | Forma de realização | Fonte de Financiamento | | | Datas | | Montante previsto | | | Montante executado | | | Nível de execução e financiamento anual (%) | Nível de execução do financiamento global (%) |
|-----------------------------------|--------------------------|---|---------------------|------------------------|-----|----|------------|------------|-------------------|----------------|-------------|--------------------|------------|-------------|---|---|
| | | | | AC | AA | FC | Início | Fim | Ano | Anos seguintes | Total | Anos anteriores | Ano | Total | | |
| 07.01.03.02.02 | 02/14/0008/01 | Remodelação da ETAR do Magoito - Estudo | O | 0 | 100 | 0 | 01.01.2005 | 31.12.2016 | 47.000,00 | 5.000,00 | 52.000,00 | 35.866,41 | 7.610,63 | 43.477,04 | 16,19 | 83,61 |
| 07.01.03.02.02 | 02/14/0008/03 | Remodelação da ETAR do Magoito - Edificação | E | 0 | 100 | 0 | 01.01.2008 | 31.12.2016 | 50.000,00 | 400.000,00 | 450.000,00 | 11.056,54 | 0,00 | 11.056,54 | 0,00 | 2,46 |
| 07.01.03.02.02 | 02/14/0008/04 | Remodelação da ETAR do Magoito - Equipamento | E | 0 | 100 | 0 | 01.01.2008 | 31.12.2016 | 0,00 | 500.000,00 | 500.000,00 | 57.867,46 | 0,00 | 57.867,46 | 0,00 | 11,57 |
| | 02/15 | Saneamento em várias localidades | | | | | | | 1527.000,00 | 2000.000,00 | 3527.000,00 | 2774.580,79 | 350.058,41 | 3124.639,20 | 22,92 | 88,59 |
| | 02/15/0001 | Remodelação e prolongamento de redes | | | | | | | 1525.000,00 | 2000.000,00 | 3525.000,00 | 2675.681,40 | 350.058,41 | 3025.739,81 | 22,95 | 85,84 |
| 07.01.04.01 | 02/15/0001/01 | Remodelação e Prolongamento de redes - Estudo | O | 0 | 100 | 0 | 01.01.2011 | 31.12.2017 | 175.000,00 | 200.000,00 | 375.000,00 | 0,00 | 26.386,83 | 26.386,83 | 15,08 | 7,04 |
| 07.01.04.01 | 02/15/0001/02 | Remodelação e Prolongamento de redes - Obra | E | 0 | 100 | 0 | 01.01.2004 | 31.12.2017 | 1350.000,00 | 1800.000,00 | 3150.000,00 | 2675.681,40 | 323.671,58 | 2999.352,98 | 23,98 | 95,22 |
| | 02/15/0002 | Intervenções por administração directa | | | | | | | 1.000,00 | 0,00 | 1.000,00 | 0,00 | 0,00 | 0,00 | 0,00 | 0,00 |
| 07.01.04.01 | 02/15/0002/02 | Intervenções administração directa - Obra | A | 0 | 100 | 0 | 01.01.2004 | 31.12.2014 | 1.000,00 | 0,00 | 1.000,00 | 0,00 | 0,00 | 0,00 | 0,00 | 0,00 |
| | 02/15/0003 | Manutenção e reparação de colectores | | | | | | | 0,00 | 0,00 | 0,00 | 98.899,39 | 0,00 | 98.899,39 | 0,00 | 0,00 |
| 07.01.04.01 | 02/15/0003/02 | Manutenção e reparação colectores - Obra | E | 0 | 100 | 0 | 01.01.2004 | 31.12.2013 | 0,00 | 0,00 | 0,00 | 98.899,39 | 0,00 | 98.899,39 | 0,00 | 0,00 |
| | 02/15/0004 | Intalações electricas de estações elevatórias | | | | | | | 1.000,00 | 0,00 | 1.000,00 | 0,00 | 0,00 | 0,00 | 0,00 | 0,00 |
| 07.01.03.02.02 | 02/15/0004/01 | Instalações eléctricas e electromecânicas - Estudo | O | 0 | 100 | 0 | 01.01.2004 | 31.12.2014 | 1.000,00 | 0,00 | 1.000,00 | 0,00 | 0,00 | 0,00 | 0,00 | 0,00 |
| | 02/16 | Sistema de Observação e Controlo | | | | | | | 25.000,00 | 11.000,00 | 36.000,00 | 477.789,61 | 11.047,17 | 488.836,78 | 44,19 | 1357,88 |
| | 02/16/0001 | Sistema de Teletransmissão e Telemedida | | | | | | | 25.000,00 | 11.000,00 | 36.000,00 | 477.789,61 | 11.047,17 | 488.836,78 | 44,19 | 1357,88 |
| 07.01.03.02.02 | 02/16/0001/01 | Sistema de Teletransmissão e Telemedida - Estudo | O | 0 | 100 | 0 | 01.04.2002 | 31.12.2015 | 0,00 | 1.000,00 | 1.000,00 | 23.829,54 | 0,00 | 23.829,54 | 0,00 | 2382,95 |
| 07.01.03.02.02 | 02/16/0001/03 | Sistema de Teletransmissão e Telemedida - Edificação | E | 0 | 100 | 0 | 01.04.2002 | 31.12.2015 | 0,00 | 5.000,00 | 5.000,00 | 45.495,10 | 0,00 | 45.495,10 | 0,00 | 909,90 |
| 07.01.03.02.02 | 02/16/0001/04 | Sistema de Teletransmissão e Telemedida - Equipamento | E | 0 | 100 | 0 | 01.04.2002 | 31.12.2015 | 25.000,00 | 5.000,00 | 30.000,00 | 408.464,97 | 11.047,17 | 419.512,14 | 44,19 | 1398,37 |
| | 02/17 | Remodelação, reparação e construção de instalações | | | | | | | 135.000,00 | 50.000,00 | 185.000,00 | 157.555,14 | 4.674,00 | 162.229,14 | 3,46 | 87,69 |

Ano: 2013

| Código da classificação económica | Número do projecto/acção | Designação do programa e projecto/acção | Forma de realização | Fonte de Financiamento | | | Datas | | Montante previsto | | | Montante executado | | | Nível de execução e financiamento anual (%) | Nível de execução do financiamento global (%) |
|-----------------------------------|--------------------------|---|---------------------|------------------------|-----|----|------------|------------|-------------------|----------------|------------|--------------------|----------|------------|---|---|
| | | | | AC | AA | FC | Início | Fim | Ano | Anos seguintes | Total | Anos anteriores | Ano | Total | | |
| | 02/17/0001 | Remodelação e reparação de instalações | | | | | | | 135.000,00 | 50.000,00 | 185.000,00 | 157.555,14 | 4.674,00 | 162.229,14 | 3,46 | 87,69 |
| 07.01.03.02.02 | 02/17/0001/01 | Remodelação e reparação de instalações - Estudo | O | 0 | 100 | 0 | 01.01.2011 | 31.12.2018 | 40.000,00 | 0,00 | 40.000,00 | 0,00 | 4.674,00 | 4.674,00 | 11,68 | 11,68 |
| 07.01.03.02.02 | 02/17/0001/03 | Remodelação e reparação de instalações - Edificações | E | 0 | 100 | 0 | 01.04.2002 | 31.12.2018 | 5.000,00 | 0,00 | 5.000,00 | 45.830,46 | 0,00 | 45.830,46 | 0,00 | 916,61 |
| 07.01.03.02.02 | 02/17/0001/04 | Remodelação e reparação de instalações - Equipamento | E | 0 | 100 | 0 | 01.04.2002 | 31.12.2018 | 90.000,00 | 50.000,00 | 140.000,00 | 111.724,68 | 0,00 | 111.724,68 | 0,00 | 79,80 |
| | 02/18 | Programa de inspecção de colectores | | | | | | | 1.000,00 | 5.000,00 | 6.000,00 | 123.798,88 | 0,00 | 123.798,88 | 0,00 | 2063,31 |
| | 02/18/0001 | Inspecção video de colectores | | | | | | | 1.000,00 | 5.000,00 | 6.000,00 | 123.798,88 | 0,00 | 123.798,88 | 0,00 | 2063,31 |
| 07.01.03.02.02 | 02/18/0001/04 | Inspecção video de colectores - Equipamento | E | 0 | 100 | 0 | 01.04.2002 | 31.12.2015 | 1.000,00 | 5.000,00 | 6.000,00 | 123.798,88 | 0,00 | 123.798,88 | 0,00 | 2063,31 |
| | 02/19 | Instrumentos de Planeamento | | | | | | | 0,00 | 0,00 | 0,00 | 35.997,43 | 0,00 | 35.997,43 | 0,00 | 0,00 |
| | 02/19/0001 | Plano Municipal de Drenagem e Tratamento de Águas Residuais Domésticas | | | | | | | 0,00 | 0,00 | 0,00 | 35.997,43 | 0,00 | 35.997,43 | 0,00 | 0,00 |
| 07.01.04.01 | 02/19/0001/01 | Plano Municipal de Drenagem e Tratamento de Água Residuais Domésticas - | O | 0 | 100 | 0 | 01.10.2002 | 31.12.2010 | 0,00 | 0,00 | 0,00 | 35.997,43 | 0,00 | 35.997,43 | 0,00 | 0,00 |
| | 02/20 | Saneamento do sistema de Ral | | | | | | | 0,00 | 6.000,00 | 6.000,00 | 151.318,35 | 0,00 | 151.318,35 | 0,00 | 2521,97 |
| | 02/20/0001 | Saneamento de Alpolentim/Granja do Marquês/Casal da Fervença | | | | | | | 0,00 | 6.000,00 | 6.000,00 | 0,00 | 0,00 | 0,00 | 0,00 | 0,00 |
| 07.01.04.01 | 02/20/0001/01 | Redes de drenagem em Alpolentim / Granja do Marquês e Casal da Fervença | O | 0 | 100 | 0 | 01.10.2008 | 31.12.2015 | 0,00 | 1.000,00 | 1.000,00 | 0,00 | 0,00 | 0,00 | 0,00 | 0,00 |
| 07.01.04.01 | 02/20/0001/02 | Redes de drenagem em Alpolentim / Granja do Marquês e Casal da Fervença | E | 0 | 100 | 0 | 01.10.2009 | 31.12.2015 | 0,00 | 5.000,00 | 5.000,00 | 0,00 | 0,00 | 0,00 | 0,00 | 0,00 |
| | 02/20/0002 | Redes de Drenagem em Campo Raso | | | | | | | 0,00 | 0,00 | 0,00 | 130.799,48 | 0,00 | 130.799,48 | 0,00 | 0,00 |
| 07.01.04.01 | 02/20/0002/02 | Redes de drenagem em Campo Raso - Obra | E | 0 | 100 | 0 | 01.01.2008 | 31.12.2012 | 0,00 | 0,00 | 0,00 | 130.799,48 | 0,00 | 130.799,48 | 0,00 | 0,00 |
| | 02/20/0003 | Estação Elevatória de Campo Raso | | | | | | | 0,00 | 0,00 | 0,00 | 20.518,87 | 0,00 | 20.518,87 | 0,00 | 0,00 |
| 07.01.03.02.02 | 02/20/0003/04 | Estação elevatória de Campo Raso - Equipamento | E | 0 | 100 | 0 | 01.01.2008 | 31.12.2012 | 0,00 | 0,00 | 0,00 | 20.518,87 | 0,00 | 20.518,87 | 0,00 | 0,00 |
| | 02/21 | Saneamento do sistema de Alcolombal | | | | | | | 0,00 | 0,00 | 0,00 | 405.959,77 | 0,00 | 405.959,77 | 0,00 | 0,00 |

Ano: 2013

| Código da classificação económica | Número do projecto/acção | Designação do programa e projecto/acção | Forma de realização | Fonte de Financiamento | | | Datas | | Montante previsto | | | Montante executado | | | Nível de execução e financiamento anual (%) | Nível de execução do financiamento global (%) |
|-----------------------------------|--------------------------|---|---------------------|------------------------|-----|----|------------|------------|-------------------|----------------|-------------|--------------------|------|------------|---|---|
| | | | | AC | AA | FC | Início | Fim | Ano | Anos seguintes | Total | Anos anteriores | Ano | Total | | |
| | 02/21/0001 | Saneamento de Alcolombal | | | | | | | 0,00 | 0,00 | 0,00 | 250.053,22 | 0,00 | 250.053,22 | 0,00 | 0,00 |
| 07.01.04.01 | 02/21/0001/02 | Redes de drenagem em Alcolombal - Obra | E | 0 | 100 | 0 | 01.01.2006 | 31.12.2009 | 0,00 | 0,00 | 0,00 | 250.053,22 | 0,00 | 250.053,22 | 0,00 | 0,00 |
| | 02/21/0002 | Estação Elevatória de Alcolombal de Baixo | | | | | | | 0,00 | 0,00 | 0,00 | 41.507,27 | 0,00 | 41.507,27 | 0,00 | 0,00 |
| 07.01.03.02.02 | 02/21/0002/03 | Estação elevatória de Alcolombal de Baixo - Edificação | E | 0 | 100 | 0 | 01.01.2006 | 31.12.2009 | 0,00 | 0,00 | 0,00 | 21.810,96 | 0,00 | 21.810,96 | 0,00 | 0,00 |
| 07.01.03.02.02 | 02/21/0002/04 | Estação elevatória de Alcolombal de Baixo - Equipamento | E | 0 | 100 | 0 | 01.01.2006 | 31.12.2009 | 0,00 | 0,00 | 0,00 | 19.696,31 | 0,00 | 19.696,31 | 0,00 | 0,00 |
| | 02/21/0003 | Estação elevatória da Ribeirinha | | | | | | | 0,00 | 0,00 | 0,00 | 61.414,77 | 0,00 | 61.414,77 | 0,00 | 0,00 |
| 07.01.03.02.02 | 02/21/0003/03 | Estação elevatória da Ribeirinha - Edificação | E | 0 | 100 | 0 | 01.01.2006 | 31.12.2009 | 0,00 | 0,00 | 0,00 | 21.570,92 | 0,00 | 21.570,92 | 0,00 | 0,00 |
| 07.01.03.02.02 | 02/21/0003/04 | Estação elevatória da Ribeirinha - Equipamento | E | 0 | 100 | 0 | 01.01.2006 | 31.12.2009 | 0,00 | 0,00 | 0,00 | 39.843,85 | 0,00 | 39.843,85 | 0,00 | 0,00 |
| | 02/21/0004 | Estação elevatória da Terrugem | | | | | | | 0,00 | 0,00 | 0,00 | 52.984,51 | 0,00 | 52.984,51 | 0,00 | 0,00 |
| 07.01.03.02.02 | 02/21/0004/03 | Estação elevatória da Terrugem - Edificação | E | 0 | 100 | 0 | 01.01.2006 | 31.12.2009 | 0,00 | 0,00 | 0,00 | 25.596,16 | 0,00 | 25.596,16 | 0,00 | 0,00 |
| 07.01.03.02.02 | 02/21/0004/04 | Estação elevatória da Terrugem - Equipamento | E | 0 | 100 | 0 | 01.01.2006 | 31.12.2009 | 0,00 | 0,00 | 0,00 | 27.388,35 | 0,00 | 27.388,35 | 0,00 | 0,00 |
| | 02/22 | Saneamento do sistema de Arneiro da Arreganha | | | | | | | 10.000,00 | 1680.000,00 | 1690.000,00 | 25.427,00 | 0,00 | 25.427,00 | 0,00 | 1,50 |
| | 02/22/0001 | Saneamento de Seixal/Arn.Arreganha/Moucheiro/Pero Leite | | | | | | | 10.000,00 | 765.000,00 | 775.000,00 | 25.427,00 | 0,00 | 25.427,00 | 0,00 | 3,28 |
| 07.01.04.01 | 02/22/0001/01 | Redes de drenagem em Seixal / Arneiro da Arreganha / Moucheira / Pero Le Estudo | O | 0 | 100 | 0 | 01.10.2003 | 31.12.2016 | 10.000,00 | 15.000,00 | 25.000,00 | 25.427,00 | 0,00 | 25.427,00 | 0,00 | 101,71 |
| 07.01.04.01 | 02/22/0001/02 | Redes de drenagem em Seixal / Arneiro da Arreganha / Moucheira / Pero Le Obra | E | 0 | 100 | 0 | 01.01.2017 | 31.12.2018 | 0,00 | 750.000,00 | 750.000,00 | 0,00 | 0,00 | 0,00 | 0,00 | 0,00 |
| | 02/22/0002 | Estação Elevatória de Palheiros | | | | | | | 0,00 | 65.000,00 | 65.000,00 | 0,00 | 0,00 | 0,00 | 0,00 | 0,00 |
| 07.01.03.02.02 | 02/22/0002/03 | Estação elevatória de Palheiros - Edificação | E | 0 | 100 | 0 | 01.01.2016 | 31.12.2016 | 0,00 | 15.000,00 | 15.000,00 | 0,00 | 0,00 | 0,00 | 0,00 | 0,00 |

Ano: 2013

| Código da classificação económica | Número do projecto/acção | Designação do programa e projecto/acção | Forma de realização | Fonte de Financiamento | | | Datas | | Montante previsto | | | Montante executado | | | Nível de execução e financiamento anual (%) | Nível de execução do financiamento global (%) |
|-----------------------------------|--------------------------|--|---------------------|------------------------|-----|----|------------|------------|-------------------|----------------|-----------|--------------------|------|-------|---|---|
| | | | | AC | AA | FC | Início | Fim | Ano | Anos seguintes | Total | Anos anteriores | Ano | Total | | |
| 07.01.03.02.02 | 02/22/0002/04 | Estação elevatória de Palheiros - Equipamento | E | 0 | 100 | 0 | 01.01.2017 | 31.12.2017 | 0,00 | 50.000,00 | 50.000,00 | 0,00 | 0,00 | 0,00 | 0,00 | 0,00 |
| | 02/22/0003 | Estação Elevatória de Pinhais | | | | | | | 0,00 | 55.000,00 | 55.000,00 | 0,00 | 0,00 | 0,00 | 0,00 | 0,00 |
| 07.01.03.02.02 | 02/22/0003/03 | Estação elevatória de Pinhais - Edificação | E | 0 | 100 | 0 | 01.01.2016 | 31.12.2016 | 0,00 | 10.000,00 | 10.000,00 | 0,00 | 0,00 | 0,00 | 0,00 | 0,00 |
| 07.01.03.02.02 | 02/22/0003/04 | Estação elevatória de Pinhais - Equipamento | E | 0 | 100 | 0 | 01.01.2017 | 31.12.2017 | 0,00 | 45.000,00 | 45.000,00 | 0,00 | 0,00 | 0,00 | 0,00 | 0,00 |
| | 02/22/0004 | Estação Elevatória do Barroco | | | | | | | 0,00 | 60.000,00 | 60.000,00 | 0,00 | 0,00 | 0,00 | 0,00 | 0,00 |
| 07.01.03.02.02 | 02/22/0004/03 | Estação elevatória do Barroco - Edificação | E | 0 | 100 | 0 | 01.01.2016 | 31.12.2016 | 0,00 | 10.000,00 | 10.000,00 | 0,00 | 0,00 | 0,00 | 0,00 | 0,00 |
| 07.01.03.02.02 | 02/22/0004/04 | Estação elevatória do Barroco - Equipamento | E | 0 | 100 | 0 | 01.01.2017 | 31.12.2017 | 0,00 | 50.000,00 | 50.000,00 | 0,00 | 0,00 | 0,00 | 0,00 | 0,00 |
| | 02/22/0005 | Estação Elevatória do Arneiro da Arreganha | | | | | | | 0,00 | 70.000,00 | 70.000,00 | 0,00 | 0,00 | 0,00 | 0,00 | 0,00 |
| 07.01.03.02.02 | 02/22/0005/03 | Estação elevatória do Arneiro da Arreganha - Edificação | E | 0 | 100 | 0 | 01.01.2016 | 31.12.2016 | 0,00 | 25.000,00 | 25.000,00 | 0,00 | 0,00 | 0,00 | 0,00 | 0,00 |
| 07.01.03.02.02 | 02/22/0005/04 | Estação elevatória do Arneiro da Arreganha - Equipamento | E | 0 | 100 | 0 | 01.01.2017 | 31.12.2017 | 0,00 | 45.000,00 | 45.000,00 | 0,00 | 0,00 | 0,00 | 0,00 | 0,00 |
| | 02/22/0006 | Estação elevatória de Serradas | | | | | | | 0,00 | 65.000,00 | 65.000,00 | 0,00 | 0,00 | 0,00 | 0,00 | 0,00 |
| 07.01.03.02.02 | 02/22/0006/03 | Estação elevatória de Serradas - Edificação | E | 0 | 100 | 0 | 01.01.2016 | 31.12.2016 | 0,00 | 15.000,00 | 15.000,00 | 0,00 | 0,00 | 0,00 | 0,00 | 0,00 |
| 07.01.03.02.02 | 02/22/0006/04 | Estação elevatória de Serradas - Equipamento | E | 0 | 100 | 0 | 01.01.2017 | 31.12.2017 | 0,00 | 50.000,00 | 50.000,00 | 0,00 | 0,00 | 0,00 | 0,00 | 0,00 |
| | 02/22/0007 | Estação Elevatória de Pêro Leite | | | | | | | 0,00 | 60.000,00 | 60.000,00 | 0,00 | 0,00 | 0,00 | 0,00 | 0,00 |
| 07.01.03.02.02 | 02/22/0007/03 | Estação elevatória de Pêro Leite - Edificação | E | 0 | 100 | 0 | 01.01.2016 | 31.12.2016 | 0,00 | 10.000,00 | 10.000,00 | 0,00 | 0,00 | 0,00 | 0,00 | 0,00 |
| 07.01.03.02.02 | 02/22/0007/04 | Estação elevatória de Pêro Leite - Equipamento | E | 0 | 100 | 0 | 01.01.2017 | 31.12.2017 | 0,00 | 50.000,00 | 50.000,00 | 0,00 | 0,00 | 0,00 | 0,00 | 0,00 |
| | 02/22/0008 | Estação Elevatória do Zambujal | | | | | | | 0,00 | 60.000,00 | 60.000,00 | 0,00 | 0,00 | 0,00 | 0,00 | 0,00 |
| 07.01.03.02.02 | 02/22/0008/03 | Estação elevatória do Zambujal - Edificação | E | 0 | 100 | 0 | 01.01.2016 | 31.12.2016 | 0,00 | 10.000,00 | 10.000,00 | 0,00 | 0,00 | 0,00 | 0,00 | 0,00 |

Ano: 2013

| Código da classificação económica | Número do projecto/acção | Designação do programa e projecto/acção | Forma de realização | Fonte de Financiamento | | | Datas | | Montante previsto | | | Montante executado | | | Nível de execução e financiamento anual (%) | Nível de execução do financiamento global (%) |
|-----------------------------------|--------------------------|--|---------------------|------------------------|-----|----|------------|------------|-------------------|----------------|-------------|--------------------|-------------|-------------|---|---|
| | | | | AC | AA | FC | Início | Fim | Ano | Anos seguintes | Total | Anos anteriores | Ano | Total | | |
| 07.01.03.02.02 | 02/22/0008/04 | Estação elevatória do Zambujal - Equipamento | E | 0 | 100 | 0 | 01.01.2017 | 31.12.2017 | 0,00 | 50.000,00 | 50.000,00 | 0,00 | 0,00 | 0,00 | 0,00 | 0,00 |
| | 02/22/0009 | ETAR do Arneiro da Arreganha | | | | | | | 0,00 | 480.000,00 | 480.000,00 | 0,00 | 0,00 | 0,00 | 0,00 | 0,00 |
| 07.01.03.02.02 | 02/22/0009/01 | ETAR do Arneiro da Arreganha - Estudo | O | 0 | 100 | 0 | 01.10.2004 | 31.12.2017 | 0,00 | 30.000,00 | 30.000,00 | 0,00 | 0,00 | 0,00 | 0,00 | 0,00 |
| 07.01.03.02.02 | 02/22/0009/03 | ETAR do Arneiro da Arreganha - Edificação | E | 0 | 100 | 0 | 01.01.2016 | 31.12.2018 | 0,00 | 250.000,00 | 250.000,00 | 0,00 | 0,00 | 0,00 | 0,00 | 0,00 |
| 07.01.03.02.02 | 02/22/0009/04 | ETAR do Arneiro da Arreganha - Equipamento | E | 0 | 100 | 0 | 01.01.2017 | 31.12.2018 | 0,00 | 200.000,00 | 200.000,00 | 0,00 | 0,00 | 0,00 | 0,00 | 0,00 |
| | 02/23 | Terrenos | | | | | | | 240.000,00 | 150.000,00 | 390.000,00 | 216.221,56 | 93.758,86 | 309.980,42 | 39,07 | 79,48 |
| | 02/23/0001 | Sistema de drenagem e tratamento | | | | | | | 240.000,00 | 150.000,00 | 390.000,00 | 216.221,56 | 93.758,86 | 309.980,42 | 39,07 | 79,48 |
| 07.01.01 | 02/23/0001/05 | Sistemas de drenagem e tratamento - Terrenos | E | 0 | 100 | 0 | 01.01.2005 | 31.12.2017 | 240.000,00 | 150.000,00 | 390.000,00 | 216.221,56 | 93.758,86 | 309.980,42 | 39,07 | 79,48 |
| | 02/24 | Rede Pluvial | | | | | | | 1099.000,00 | 2200.000,00 | 3299.000,00 | 186.822,38 | 217.056,60 | 403.878,98 | 19,75 | 12,24 |
| | 02/24/0001 | Rede Pluvial | | | | | | | 400.000,00 | 300.000,00 | 700.000,00 | 38.068,50 | 13.139,97 | 51.208,47 | 3,28 | 7,32 |
| 07.01.04.01 | 02/24/0001/01 | Rede Pluvial - Estudos | O | 0 | 100 | 0 | 01.01.2009 | 31.12.2018 | 400.000,00 | 300.000,00 | 700.000,00 | 38.068,50 | 13.139,97 | 51.208,47 | 3,28 | 7,32 |
| | 02/24/0002 | Manutenção e reparação de Colectores Pluviais | | | | | | | 699.000,00 | 1900.000,00 | 2599.000,00 | 148.753,88 | 203.916,63 | 352.670,51 | 29,17 | 13,57 |
| 07.01.04.01 | 02/24/0002/02 | Manutenção e reparação de colectores pluviais - Obra | E | 0 | 100 | 0 | 01.01.2009 | 31.12.2018 | 699.000,00 | 1900.000,00 | 2599.000,00 | 148.753,88 | 203.916,63 | 352.670,51 | 29,17 | 13,57 |
| | 03 | Actividades de Apoio | | | | | | | 2787.000,00 | 4240.000,00 | 7027.000,00 | 28044137,38 | 1610.686,50 | 29654823,88 | 57,79 | 422,01 |
| | 03/01 | Instalações várias | | | | | | | 136.000,00 | 37.000,00 | 173.000,00 | 6842.677,19 | 104.446,00 | 6947.123,19 | 76,80 | 4015,68 |
| | 03/01/0001 | Estaleiro | | | | | | | 0,00 | 5.000,00 | 5.000,00 | 944.501,29 | 0,00 | 944.501,29 | 0,00 | 18890,03 |
| 07.01.03.02.03 | 03/01/0001/01 | Estaleiro - Estudo | O | 0 | 100 | 0 | 01.04.2002 | 31.12.2015 | 0,00 | 1.000,00 | 1.000,00 | 0,00 | 0,00 | 0,00 | 0,00 | 0,00 |
| 07.01.03.02.03 | 03/01/0001/02 | Estaleiro - Obra | E | 0 | 100 | 0 | 01.04.2002 | 31.12.2017 | 0,00 | 3.000,00 | 3.000,00 | 272.371,29 | 0,00 | 272.371,29 | 0,00 | 9079,04 |
| 07.01.01 | 03/01/0001/05 | Estaleiro - Terreno | E | 0 | 100 | 0 | 01.04.2002 | 30.06.2015 | 0,00 | 1.000,00 | 1.000,00 | 672.130,00 | 0,00 | 672.130,00 | 0,00 | 67213,00 |
| | 03/01/0002 | Instalações industriais | | | | | | | 130.000,00 | 6.000,00 | 136.000,00 | 5771.791,42 | 101.846,00 | 5873.637,42 | 78,34 | 4318,85 |
| 07.01.03.01 | 03/01/0002/01 | Instalações industriais - Estudo | O | 0 | 100 | 0 | 01.04.2002 | 31.12.2017 | 5.000,00 | 3.000,00 | 8.000,00 | 194.423,28 | 2.398,50 | 196.821,78 | 47,97 | 2460,27 |
| 07.01.03.01 | 03/01/0002/02 | Instalações industriais - Obra | E | 0 | 100 | 0 | 01.10.2002 | 31.12.2017 | 125.000,00 | 3.000,00 | 128.000,00 | 5577.368,14 | 99.447,50 | 5676.815,64 | 79,56 | 4435,01 |

Ano: 2013

| Código da classificação económica | Número do projecto/acção | Designação do programa e projecto/acção | Forma de realização | Fonte de Financiamento | | | Datas | | Montante previsto | | | Montante executado | | | Nível de execução e financiamento anual (%) | Nível de execução do financiamento global (%) |
|-----------------------------------|--------------------------|--|---------------------|------------------------|-----|----|------------|------------|-------------------|----------------|------------|--------------------|-----------|-------------|---|---|
| | | | | AC | AA | FC | Início | Fim | Ano | Anos seguintes | Total | Anos anteriores | Ano | Total | | |
| | 03/01/0004 | Estrutura e Reorganização | | | | | | | 0,00 | 3.000,00 | 3.000,00 | 0,00 | 0,00 | 0,00 | 0,00 | 0,00 |
| 07.01.15 | 03/01/0004/01 | Estrutura e Reorganização - Estudo | O | 0 | 100 | 0 | 01.01.2000 | 31.12.2017 | 0,00 | 3.000,00 | 3.000,00 | 0,00 | 0,00 | 0,00 | 0,00 | 0,00 |
| | 03/01/0005 | Reparação e conservação | | | | | | | 5.000,00 | 3.000,00 | 8.000,00 | 107.534,48 | 2.600,00 | 110.134,48 | 52,00 | 1376,68 |
| 07.01.03.01 | 03/01/0005/02 | Reparação e conservação - Obra | E | 0 | 100 | 0 | 01.01.2001 | 31.12.2017 | 5.000,00 | 3.000,00 | 8.000,00 | 107.534,48 | 2.600,00 | 110.134,48 | 52,00 | 1376,68 |
| | 03/01/0006 | Intervenções por administração directa | | | | | | | 1.000,00 | 0,00 | 1.000,00 | 0,00 | 0,00 | 0,00 | 0,00 | 0,00 |
| 07.01.04.02 | 03/01/0006/02 | Intervenções por administração directa - Obra | A | 0 | 100 | 0 | 01.01.2002 | 31.12.2014 | 1.000,00 | 0,00 | 1.000,00 | 0,00 | 0,00 | 0,00 | 0,00 | 0,00 |
| | 03/01/0007 | Arquivo | | | | | | | 0,00 | 0,00 | 0,00 | 18.850,00 | 0,00 | 18.850,00 | 0,00 | 0,00 |
| 07.01.03.01 | 03/01/0007/01 | Arquivo - Estudo | O | 0 | 100 | 0 | 01.01.2003 | 31.12.2012 | 0,00 | 0,00 | 0,00 | 0,00 | 0,00 | 0,00 | 0,00 | 0,00 |
| 07.01.03.01 | 03/01/0007/02 | Arquivo - Obra | E | 0 | 100 | 0 | 01.01.2003 | 31.12.2012 | 0,00 | 0,00 | 0,00 | 0,00 | 0,00 | 0,00 | 0,00 | 0,00 |
| 07.01.03.01 | 03/01/0007/03 | Arquivo - Edificação | E | 0 | 100 | 0 | 01.01.2003 | 31.12.2012 | 0,00 | 0,00 | 0,00 | 18.850,00 | 0,00 | 18.850,00 | 0,00 | 0,00 |
| | 03/01/0008 | Museu | | | | | | | 0,00 | 20.000,00 | 20.000,00 | 0,00 | 0,00 | 0,00 | 0,00 | 0,00 |
| 07.01.03.01 | 03/01/0008/01 | Museu - Estudo | O | 0 | 100 | 0 | 01.01.2015 | 31.12.2016 | 0,00 | 10.000,00 | 10.000,00 | 0,00 | 0,00 | 0,00 | 0,00 | 0,00 |
| 07.01.03.01 | 03/01/0008/03 | Museu - Edificação | E | 0 | 100 | 0 | 01.01.2015 | 31.12.2015 | 0,00 | 5.000,00 | 5.000,00 | 0,00 | 0,00 | 0,00 | 0,00 | 0,00 |
| 07.01.03.01 | 03/01/0008/04 | Museu - Equipamento | E | 0 | 100 | 0 | 01.01.2015 | 31.12.2015 | 0,00 | 5.000,00 | 5.000,00 | 0,00 | 0,00 | 0,00 | 0,00 | 0,00 |
| | 03/02 | Edifício Sede | | | | | | | 185.000,00 | 218.000,00 | 403.000,00 | 1210.898,26 | 12.939,60 | 1223.837,86 | 6,99 | 303,68 |
| | 03/02/0001 | Edifício sede (obras e equipamento diverso) | | | | | | | 185.000,00 | 218.000,00 | 403.000,00 | 1210.898,26 | 12.939,60 | 1223.837,86 | 6,99 | 303,68 |
| 07.01.03.01 | 03/02/0001/01 | Edifício sede - Estudo | O | 0 | 100 | 0 | 01.01.2001 | 31.12.2017 | 35.000,00 | 18.000,00 | 53.000,00 | 71.681,20 | 12.177,00 | 83.858,20 | 34,79 | 158,22 |
| 07.01.03.01 | 03/02/0001/02 | Edifício sede (obras / equipamento diverso) - Obra | E | 0 | 100 | 0 | 01.01.2001 | 31.12.2018 | 150.000,00 | 200.000,00 | 350.000,00 | 1139.217,06 | 762,60 | 1139.979,66 | 0,51 | 325,71 |
| | 03/03 | Reposições de pavimento | | | | | | | 503.000,00 | 475.000,00 | 978.000,00 | 1890.325,03 | 9.627,48 | 1899.952,51 | 1,91 | 194,27 |
| | 03/03/0001 | Reposição de pavimento | | | | | | | 310.000,00 | 425.000,00 | 735.000,00 | 1811.353,92 | 9.627,48 | 1820.981,40 | 3,11 | 247,75 |
| 07.01.04.02 | 03/03/0001/02 | Reposição de pavimento | E | 0 | 100 | 0 | 01.04.2001 | 31.12.2014 | 280.000,00 | 325.000,00 | 605.000,00 | 1707.353,67 | 9.618,87 | 1716.972,54 | 3,44 | 283,80 |
| 07.01.04.01 | 03/03/0001/02 | Reposição de pavimento | E | 0 | 100 | 0 | 01.04.2001 | 31.12.2014 | 30.000,00 | 100.000,00 | 130.000,00 | 104.000,25 | 8,61 | 104.008,86 | 0,03 | 80,01 |
| | 03/03/0002 | Reforço e regularização de pavimentos | | | | | | | 193.000,00 | 50.000,00 | 243.000,00 | 78.971,11 | 0,00 | 78.971,11 | 0,00 | 32,50 |

Ano: 2013

| Código da classificação económica | Número do projecto/acção | Designação do programa e projecto/acção | Forma de realização | Fonte de Financiamento | | | Datas | | Montante previsto | | | Montante executado | | | Nível de execução e financiamento anual (%) | Nível de execução do financiamento global (%) |
|-----------------------------------|--------------------------|---|---------------------|------------------------|-----|----|------------|------------|-------------------|----------------|-------------|--------------------|------------|-------------|---|---|
| | | | | AC | AA | FC | Início | Fim | Ano | Anos seguintes | Total | Anos anteriores | Ano | Total | | |
| 07.01.04.01 | 03/03/0002/02 | Reforço e regularização de pavimento | E | 0 | 100 | 0 | 01.01.2003 | 31.12.2017 | 38.000,00 | 25.000,00 | 63.000,00 | 39.485,55 | 0,00 | 39.485,55 | 0,00 | 62,68 |
| 07.01.04.02 | 03/03/0002/02 | Reforço e regularização de pavimento | E | 0 | 100 | 0 | 01.01.2003 | 31.12.2017 | 155.000,00 | 25.000,00 | 180.000,00 | 39.485,56 | 0,00 | 39.485,56 | 0,00 | 21,94 |
| | 03/04 | Maquinaria e Equipamento | | | | | | | 972.000,00 | 2150.000,00 | 3122.000,00 | 14137699,07 | 612.903,28 | 14750602,35 | 63,06 | 472,47 |
| | 03/04/0001 | Equipamento administrativo | | | | | | | 40.000,00 | 75.000,00 | 115.000,00 | 1084.475,41 | 15.505,14 | 1099.980,55 | 38,76 | 956,50 |
| 07.01.09 | 03/04/0001/04 | Equipamento administrativo - Equipamento | O | 0 | 100 | 0 | 01.01.2001 | 31.12.2017 | 40.000,00 | 75.000,00 | 115.000,00 | 1084.475,41 | 15.505,14 | 1099.980,55 | 38,76 | 956,50 |
| | 03/04/0002 | Equipamento básico | | | | | | | 750.000,00 | 1600.000,00 | 2350.000,00 | 8502.051,87 | 583.409,99 | 9085.461,86 | 77,79 | 386,62 |
| 07.01.10 | 03/04/0002/04 | Equipamento básico - Equipamento | O | 0 | 100 | 0 | 01.01.2001 | 31.12.2017 | 750.000,00 | 1600.000,00 | 2350.000,00 | 8502.051,87 | 583.409,99 | 9085.461,86 | 77,79 | 386,62 |
| | 03/04/0003 | Ferramentas e utensílios | | | | | | | 97.000,00 | 150.000,00 | 247.000,00 | 576.469,43 | 5.731,74 | 582.201,17 | 5,91 | 235,71 |
| 07.01.11 | 03/04/0003/04 | Ferramentas e utensílios - Equipamento | O | 0 | 100 | 0 | 01.01.2001 | 31.12.2017 | 97.000,00 | 150.000,00 | 247.000,00 | 576.469,43 | 5.731,74 | 582.201,17 | 5,91 | 235,71 |
| | 03/04/0004 | Equipamento de transporte | | | | | | | 50.000,00 | 250.000,00 | 300.000,00 | 3085.001,12 | 0,00 | 3085.001,12 | 0,00 | 1028,33 |
| 07.01.06 | 03/04/0004/04 | Equipamento de transporte - Equipamento | O | 0 | 100 | 0 | 01.01.2001 | 31.12.2017 | 50.000,00 | 250.000,00 | 300.000,00 | 3085.001,12 | 0,00 | 3085.001,12 | 0,00 | 1028,33 |
| | 03/04/0005 | Outras imobilizações corpóreas | | | | | | | 10.000,00 | 15.000,00 | 25.000,00 | 135.541,39 | 6.623,18 | 142.164,57 | 66,23 | 568,66 |
| 07.01.15 | 03/04/0005/04 | Outras imobilizações corpóreas - Equipamento | O | 0 | 100 | 0 | 01.01.2001 | 31.12.2017 | 10.000,00 | 15.000,00 | 25.000,00 | 135.541,39 | 6.623,18 | 142.164,57 | 66,23 | 568,66 |
| | 03/04/0006 | Equipamento para edificios outras construções | | | | | | | 25.000,00 | 60.000,00 | 85.000,00 | 754.159,85 | 1.633,23 | 755.793,08 | 6,53 | 889,17 |
| 07.01.03.01 | 03/04/0006/04 | Equipamento para edificios e outras construções - Equipamento | O | 0 | 100 | 0 | 01.01.2001 | 31.12.2017 | 25.000,00 | 60.000,00 | 85.000,00 | 754.159,85 | 1.633,23 | 755.793,08 | 6,53 | 889,17 |
| | 03/05 | Informática | | | | | | | 905.000,00 | 1150.000,00 | 2055.000,00 | 3609.309,69 | 870.770,14 | 4480.079,83 | 96,22 | 218,01 |
| | 03/05/0001 | Hardware | | | | | | | 480.000,00 | 650.000,00 | 1130.000,00 | 2629.357,56 | 447.869,18 | 3077.226,74 | 93,31 | 272,32 |
| 07.01.07 | 03/05/0001/04 | Hardware - Equipamento | O | 0 | 100 | 0 | 01.01.2001 | 31.12.2018 | 480.000,00 | 650.000,00 | 1130.000,00 | 2629.357,56 | 447.869,18 | 3077.226,74 | 93,31 | 272,32 |
| | 03/05/0002 | Inovação e Desenvolvimento | | | | | | | 425.000,00 | 500.000,00 | 925.000,00 | 979.952,13 | 422.900,96 | 1402.853,09 | 99,51 | 151,66 |
| 07.01.15 | 03/05/0002/04 | Inovação e Desenvolvimento - Equipamento | O | 0 | 100 | 0 | 01.04.2001 | 31.12.2018 | 425.000,00 | 500.000,00 | 925.000,00 | 979.952,13 | 422.900,96 | 1402.853,09 | 99,51 | 151,66 |
| | 03/11 | Ecoágua | | | | | | | 50.000,00 | 75.000,00 | 125.000,00 | 137.393,64 | 0,00 | 137.393,64 | 0,00 | 109,91 |
| | 03/11/0001 | Ecoágua | | | | | | | 50.000,00 | 75.000,00 | 125.000,00 | 137.393,64 | 0,00 | 137.393,64 | 0,00 | 109,91 |

Ano: 2013

| Código da classificação económica | Número do projecto/acção | Designação do programa e projecto/acção | Forma de realização | Fonte de Financiamento | | | Datas | | Montante previsto | | | Montante executado | | | Nível de execução e financiamento anual (%) | Nível de execução do financiamento global (%) |
|-----------------------------------|--------------------------|---|---------------------|------------------------|-----|----|-------------|------------|-------------------|----------------|--------------|--------------------|--------------|--------------|---|---|
| | | | | AC | AA | FC | Início | Fim | Ano | Anos seguintes | Total | Anos anteriores | Ano | Total | | |
| 07.01.03.01 | 03/11/0001/02 | Ecoágua - Obra | E | 0 | 100 | 0 | 01.01.2005 | 31.12.2018 | 50.000,00 | 75.000,00 | 125.000,00 | 137.393,64 | 0,00 | 137.393,64 | 0,00 | 109,91 |
| | 03/11/0002 | Reutilização de água em S.Marcos | | | | | | | 0,00 | 0,00 | 0,00 | 0,00 | 0,00 | 0,00 | 0,00 | 0,00 |
| 07.01.03.01 | 03/11/0002/01 | Reutilização de água em S. Marcos - Estudo | E | 0 | 100 | 0 | 01.01.2008 | 31.12.2013 | 0,00 | 0,00 | 0,00 | 0,00 | 0,00 | 0,00 | 0,00 | 0,00 |
| 07.01.03.01 | 03/11/0002/02 | Reutilização de água em S. Marcos - Rede | E | 0 | 100 | 0 | 01.01.2015 | 31.12.2015 | 0,00 | 0,00 | 0,00 | 0,00 | 0,00 | 0,00 | 0,00 | 0,00 |
| 07.01.03.01 | 03/11/0002/03 | Reutilização de água em S. Marcos - Edificação | E | 0 | 100 | 0 | 01.01.2015 | 31.12.2015 | 0,00 | 0,00 | 0,00 | 0,00 | 0,00 | 0,00 | 0,00 | 0,00 |
| 07.01.03.01 | 03/11/0002/04 | Reutilização de água em S. Marcos - Equipamento | E | 0 | 100 | 0 | 01.01.2015 | 31.12.2015 | 0,00 | 0,00 | 0,00 | 0,00 | 0,00 | 0,00 | 0,00 | 0,00 |
| | 03/12 | Energias Renováveis | | | | | | | 5.000,00 | 105.000,00 | 110.000,00 | 209.894,50 | 0,00 | 209.894,50 | 0,00 | 190,81 |
| | 03/12/0001 | Energias Renováveis | | | | | | | 5.000,00 | 105.000,00 | 110.000,00 | 209.894,50 | 0,00 | 209.894,50 | 0,00 | 190,81 |
| 07.01.03.01 | 03/12/0001/04 | Energias Renováveis - Equipamento | O | 0 | 100 | 0 | 01.01.2009 | 31.12.2017 | 5.000,00 | 105.000,00 | 110.000,00 | 209.894,50 | 0,00 | 209.894,50 | 0,00 | 190,81 |
| | 03/13 | Segurança e Videovigilância | | | | | | | 30.000,00 | 27.000,00 | 57.000,00 | 5.940,00 | 0,00 | 5.940,00 | 0,00 | 10,42 |
| | 03/13/0001 | Segurança e Videovigilância | | | | | | | 30.000,00 | 27.000,00 | 57.000,00 | 5.940,00 | 0,00 | 5.940,00 | 0,00 | 10,42 |
| 07.01.03.01 | 03/13/0001/04 | Segurança e Videovigilância - Equipamento | O | 0 | 100 | 0 | 01.01.2009 | 31.12.2017 | 30.000,00 | 27.000,00 | 57.000,00 | 5.940,00 | 0,00 | 5.940,00 | 0,00 | 10,42 |
| | 03/14 | Manutenção de Espaços Verdes | | | | | | | 1.000,00 | 3.000,00 | 4.000,00 | 0,00 | 0,00 | 0,00 | 0,00 | 0,00 |
| | 03/14/0001 | Manutenção de Espaços Verdes | | | | | | | 1.000,00 | 3.000,00 | 4.000,00 | 0,00 | 0,00 | 0,00 | 0,00 | 0,00 |
| 07.01.03.01 | 03/14/0001/02 | Manutenção de Espaços Verdes - Obra | O | 0 | 100 | 0 | 01.01.2009 | 31.12.2017 | 1.000,00 | 3.000,00 | 4.000,00 | 0,00 | 0,00 | 0,00 | 0,00 | 0,00 |
| | | | | | | | Total geral | | 16000.000,00 | 58200.000,00 | 74200.000,00 | 75647.154,64 | 4.786.795,10 | 80433.949,74 | 29,92 | 108,40 |

Órgão executivo

Em _____ de _____ de _____

Órgão deliberativo

Em _____ de _____ de _____

ANEXOS



SMAS SINTRA

SERVIÇOS MUNICIPALIZADOS DE ÁGUA
E SANEAMENTO DE SINTRA

Activo Bruto

SMAS - Serviços Municipalizados de Água e Saneamento de Sintra

Ano: 2013

(Unidade: euros)

| Rubricas | Saldo Inicial | Reavaliação / Ajustamento | Aumentos | Alienações | Transferências e Abates | Saldo Final |
|--|----------------|------------------------------|--------------|-------------|----------------------------|----------------|
| De imobilizações incorpóreas: | | | | | | |
| Despesas instalação | 0,00 | 0,00 | 0,00 | 0,00 | 0,00 | 0,00 |
| Despesas de investigação e de desenvolvimento | 901.689,62 | 0,00 | 0,00 | 0,00 | 0,00 | 901.689,62 |
| Propriedade industrial e outros direitos | 0,00 | 0,00 | 0,00 | 0,00 | 0,00 | 0,00 |
| Imobilizações em curso | 21.062,47 | 0,00 | 1.575,00 | 0,00 | 0,00 | 22.637,47 |
| Adiantamentos por conta de imobilizações incorpóreas | 0,00 | 0,00 | 0,00 | 0,00 | 0,00 | 0,00 |
| | 922.752,09 | 0,00 | 1.575,00 | 0,00 | 0,00 | 924.327,09 |
| De imobilizações corpóreas: | | | | | | |
| Terrenos e recursos naturais | 3.615.135,13 | 0,00 | 319.488,72 | 0,00 | -7.831,46 | 3.926.792,39 |
| Edifícios e outras construções | 141.918.399,42 | 0,00 | 473.858,13 | 0,00 | 4.022.408,53 | 146.414.666,08 |
| Equipamento básico | 20.523.077,23 | 0,00 | 552.307,99 | -3.768,57 | -155.207,92 | 20.916.408,73 |
| Equipamento de transporte | 3.442.732,74 | 0,00 | 0,00 | 0,00 | -10.686,45 | 3.432.046,29 |
| Ferramentas e utensílios | 675.370,11 | 0,00 | 5.204,40 | 0,00 | 0,00 | 680.574,51 |
| Equipamento administrativo | 5.889.872,01 | 0,00 | 668.399,59 | -116.487,73 | -171.264,41 | 6.270.519,46 |
| Taras e vasilhame | 0,00 | 0,00 | 0,00 | 0,00 | 0,00 | 0,00 |
| Outras imobilizações corpóreas | 763.072,95 | 0,00 | 80.169,93 | 0,00 | 0,00 | 843.242,88 |
| Imobilizações em curso | 7.278.703,45 | 0,00 | 2.943.287,02 | 0,00 | -4.051.138,46 | 6.170.852,01 |
| Adiantamentos por conta de imobilizações corpóreas | 17.898,21 | 0,00 | 0,00 | 0,00 | 0,00 | 17.898,21 |
| | 184.124.261,25 | 0,00 | 5.042.715,78 | -120.256,30 | -373.720,17 | 188.673.000,56 |
| | | | | | | |
| Total | 185.047.013,34 | 0,00 | 5.044.290,78 | -120.256,30 | -373.720,17 | 189.597.327,65 |

Amortizações e provisões

SMAS - Serviços Municipalizados de Água e Saneamento de Sintra

Ano: 2013

(Unidade: euros)

| Rubricas | Saldo Inicial | Reforço | Regularizações | Saldo Final |
|---|----------------|--------------|----------------|----------------|
| De imobilizações incorpóreas: | | | | |
| Despesas instalação | 0,00 | 0,00 | 0,00 | 0,00 |
| Despesas de investigação e de desenvolvimento | 901.689,62 | 0,00 | 0,00 | 901.689,62 |
| Propriedade industrial e outros direitos | 0,00 | 0,00 | 0,00 | 0,00 |
| | 901.689,62 | 0,00 | 0,00 | 901.689,62 |
| De imobilizações corpóreas: | | | | |
| Terrenos e recursos naturais | 0,00 | 0,00 | 0,00 | 0,00 |
| Edifícios e outras construções | 78.097.876,22 | 6.626.740,30 | -3.724,39 | 84.720.892,13 |
| Equipamento básico | 17.511.881,96 | 1.015.082,59 | -170.977,16 | 18.355.987,39 |
| Equipamento de transporte | 2.734.984,86 | 171.414,81 | -10.686,45 | 2.895.713,22 |
| Ferramentas e utensílios | 603.715,86 | 29.723,87 | 0,00 | 633.439,73 |
| Equipamento administrativo | 5.393.972,98 | 380.890,00 | -277.831,11 | 5.497.031,87 |
| Taras e vasilhame | 0,00 | 0,00 | 0,00 | 0,00 |
| Outras imobilizações corpóreas | 362.608,19 | 112.459,08 | 0,00 | 475.067,27 |
| | 104.705.040,07 | 8.336.310,65 | -463.219,11 | 112.578.131,61 |
| | | | | |
| Total | 105.606.729,69 | 8.336.310,65 | -463.219,11 | 113.479.821,23 |

Ano 2013

Mês 15

| Movimentos | Mercadorias | Matérias-primas, subsidiárias e de consumo |
|-------------------------------|---------------|---|
| Existências Iniciais | 0,00 | 1.351.993,35 |
| Compras | 14.206.948,67 | 756.799,55 |
| Regularizações de Existências | 0,00 | 21.888,43 |
| Existências Finais | 0,00 | 1.348.014,14 |
| Custos no exercício | 14.206.948,67 | 782.667,19 |

Ano 2013 até ao mês 15

| Código e designação das contas | Saldo da Gerência Anterior | | Movimento Anual | | Saldo para a Gerência Seguinte | |
|-----------------------------------|----------------------------|--------------|-----------------|------------|--------------------------------|--------------|
| | Devedor | Credor | Débito | Crédito | Devedor | Credor |
| Garantias e Cauções | | | | | | |
| Fornecedores | 0,00 | 3.866.396,80 | 818.671,22 | 920.718,52 | | 3.968.444,10 |
| Fornecedores Imobilizado | 0,00 | 0,00 | 0,00 | 0,00 | | 0,00 |
| Credores Diversos | 0,00 | 0,00 | 0,00 | 0,00 | | 0,00 |
| Recibos para cobrança | 0,00 | 0,00 | 0,00 | 0,00 | | 0,00 |
| Total | 0,00 | 3.866.396,80 | 818.671,22 | 920.718,52 | 0,00 | 3.968.444,10 |

Ano 2013 Mês 15

| Código das contas | Descrição | Saldo inicial | Aumento | Reduções | Saldo final |
|----------------------|---|------------------|--------------|--------------|----------------|
| 29111000 | Provisões para Cobranças Duvidosas-Clientes | 24.974.150,34 | 1.001.630,14 | 739.279,28 | 25.236.501,20 |
| 29210000 | Provisões para Processos judiciais em curso | 2.180.337,55 | 119.988,50 | 125.665,24 | 2.174.660,81 |
| 29240000 | Provisões para Pluviais | 3.267.436,73 | 0,00 | 3.267.436,73 | 0,00 |

DEMONSTRAÇÃO DOS RESULTADOS FINANCEIROS

ANO: 2013

(Unidade: euros)

| Código das Contas | Custos e Perdas | Exercícios | | Código das Contas | Proveitos e Ganhos | Exercícios | |
|-------------------|---|-------------------|-------------------|-------------------|---|-------------------|-------------------|
| | | 2013 | 2012 | | | 2013 | 2012 |
| 681 | Juros suportados | 837,59 | 764,27 | 781 | Juros obtidos | 292.073,59 | 269.691,44 |
| 682 | Perdas em entidades participadas | 0,00 | 0,00 | 782 | Ganhos em entidades participadas | 0,00 | 0,00 |
| 683 | Amortizações de investimento em imóveis | 0,00 | 0,00 | 783 | Rendimentos de imóveis | 0,00 | 0,00 |
| 684 | Provisões para aplicações financeiras | 0,00 | 0,00 | 784 | Rendimentos de participações de capital | 0,00 | 0,00 |
| 685 | Diferenças de câmbio desfavoráveis | 0,00 | 0,00 | 785 | Diferenças de câmbio favoráveis | 0,00 | 0,00 |
| 687 | Perdas na alienação de aplicações de tesouraria | 0,00 | 0,00 | 786 | Descontos de pronto pagamento obtidos | 1.349,87 | 4.083,71 |
| 688 | Outros custos e perdas financeiras | 3.961,92 | 3.629,36 | 787 | Ganhos na alienação de aplicações de tesouraria | 0,00 | 0,00 |
| | Resultados financeiros | 288.623,95 | 269.398,05 | 788 | Outros proveitos e ganhos financeiros | 0,00 | 16,53 |
| | | 293.423,46 | 273.791,68 | | | 293.423,46 | 273.791,68 |

A DIRECTORA DEP. ADM. E FINANCEIRO

Lídia Maria G. Dias Lopes

A CHEFE DIVISÃO DE CONTABILIDADE

Paula Cristina Ribeiro da Costa

DEMONSTRAÇÃO DOS RESULTADOS EXTRAORDINÁRIOS

ANO: 2013

(Unidade: euros)

| Código das Contas | Custos e Perdas | Exercícios | | Código das Contas | Proveitos e Ganhos | Exercícios | |
|-------------------|--|---------------------|---------------------|-------------------|--|---------------------|---------------------|
| | | 2013 | 2012 | | | 2013 | 2012 |
| 691 | Transferências de capital concedidas | 0,00 | 0,00 | 791 | Restituição de impostos | 0,00 | 0,00 |
| 692 | Dívidas incobráveis | 4,30 | 5,96 | 792 | Recuperação de dívidas | 646,38 | 1.257,10 |
| 693 | Perdas em existências | 16.178,32 | 63.201,62 | 793 | Ganhos em existências | 68.811,56 | 44.567,77 |
| 694 | Perdas em imobilizações | 26.016,61 | 0,00 | 794 | Ganhos em imobilizações | 126.400,81 | 54.678,70 |
| 695 | Multas e penalidades | 1.540,00 | 0,00 | 795 | Benefícios de penalidades contratuais | 2.545,89 | 0,00 |
| 696 | Aumentos de amortizações e de provisões | 0,00 | 0,00 | 796 | Reduções de amortizações e de provisões | 549.461,09 | 685.428,64 |
| 697 | Correcções relativas a exercícios anteriores | 176.299,32 | 286.121,17 | 797 | Correcções relativas a exercícios anteriores | 62.937,08 | 159.505,60 |
| 698 | Outros custos e perdas extraordinários | 70.491,64 | 77.425,34 | 798 | Outros proveitos e ganhos extraordinários | 1.048.688,33 | 909.905,02 |
| | Resultados extraordinários | 1.568.960,95 | 1.428.588,74 | 799 | Reposições não abatidas ao pagamento | 0,00 | 0,00 |
| | | 1.859.491,14 | 1.855.342,83 | | | 1.859.491,14 | 1.855.342,83 |

A DIRECTORA DEP. ADM. E FINANCEIRO

Lídia Maria G. Dias Lopes

A CHEFE DIVISÃO DE CONTABILIDADE

Paula Cristina Ribeiro da Costa



SMAS SINTRA

SERVIÇOS MUNICIPALIZADOS DE ÁGUA
E SANEAMENTO DE SINTRA