

RELATÓRIO E CONTAS

2010



SMAS SINTRA

SERVIÇOS MUNICIPALIZADOS DE ÁGUA
E SANEAMENTO DE SINTRA

ÍNDICE

1.	Mensagem do Conselho de Administração.....	3
2.	Os SMAS de Sintra.....	6
3.	Envolvente Económica	9
4.	Clientes	11
5.	Obras	14
6.	Qualidade	16
7.	Recursos Humanos	20
8.	Responsabilidade Ambiental e Social	29
9.	Sistemas de Informação	35
10.	Situação Económica e Financeira.....	39
11.	Perspectivas Futuras	56
12.	Proposta de Aplicação de Resultados	60
13.	Considerações Finais	62
14.	Contas	64

Anexos

ÍNDICE DE QUADROS

Quadro 1 - INDICADORES MACROECONÓMICOS.....	10
Quadro 2 - N.º DE CLIENTES.....	12
Quadro 3 – QUANTIDADE DE ÁGUA FACTURADA.....	13
Quadro 4 – TIPO DE CONSUMIDOR/TARIFA PRATICADA.....	13
Quadro 5 - ÁGUAS DE CONSUMO E CAPTAÇÃO - AMOSTRAS.....	18
Quadro 6 - ÁGUAS DE CONSUMO E CAPTAÇÃO - ANÁLISES.....	18
Quadro 7 - ÁGUAS RESIDUAIS - AMOSTRAS.....	19
Quadro 8 - ÁGUAS RESIDUAIS - ANÁLISES.....	19
Quadro 9 – MEIOS HUMANOS.....	21
Quadro 10 – MEIOS HUMANOS POR TIPO DE VÍNCULO.....	22
Quadro 11 – MEIOS HUMANOS POR SEXO.....	22
Quadro 12 - MEIOS HUMANOS POR GRUPO ETÁRIO.....	23
Quadro 13 - MEIOS HUMANOS POR HABILITAÇÕES LITERÁRIAS.....	24
Quadro 14 - ACÇÕES DE FORMAÇÃO.....	25
Quadro 15 - PARTICIPANTES NA FORMAÇÃO.....	25
Quadro 16 - HORAS DE FORMAÇÃO.....	26
Quadro 17 - INVESTIMENTO EM FORMAÇÃO.....	27
Quadro 18 - CONSULTAS - MEDICINA DO TRABALHO E ENFERMAGEM.....	28
Quadro 19 - TIPO DE EXAMES.....	28
Quadro 20 - CONTA DE EXPLORAÇÃO.....	41
Quadro 21 – EVOLUÇÃO DOS PROVEITOS OPERACIONAIS.....	43
Quadro 22 - EVOLUÇÃO DOS CUSTOS OPERACIONAIS.....	47
Quadro 23 - INDICADORES ECONÓMICOS.....	48
Quadro 24 - BALANÇOS COMPARADOS.....	50
Quadro 25 - INDICADORES FINANCEIROS.....	52
Quadro 26 - EXECUÇÃO DO PLANO PLURIANUAL DE INVESTIMENTOS.....	53
Quadro 27 - MAPA DE ORIGENS E APLICAÇÕES DE FUNDOS.....	53
Quadro 28 - DESPESA – 2009.....	55
Quadro 29 - DESPESA – 2010.....	55
Quadro 30 – RECEITA – 2009.....	55
Quadro 31 - RECEITA – 2010.....	55

1. MENSAGEM DO CONSELHO DE ADMINISTRAÇÃO



Durante o ano de 2010 concretizaram-se os objectivos estratégicos constantes das grandes opções do plano para o quadriénio 2010/2013. Objectivos convergentes na melhoria da qualidade dos serviços prestados à população, na vertente do abastecimento de água e do saneamento de águas residuais.

No capítulo das obras, deu-se continuidade ao Plano de Remodelação e Renovação sistemática das redes e equipamentos municipais, das quais se destacam: a remodelação da rede de abastecimento de água a Monte Abraão; a remodelação da conduta ao longo da variante Abrunheira – Albarraque; a reabilitação do reservatório elevado de Casal de Cambra; a remodelação da rede de distribuição de água no Casal do Olival e Zonas Adjacentes – Massamá; a remodelação do reservatório da Quinta Velha e a requalificação da Av. Miguel Bombarda em Queluz.

De referir, também, as obras em curso em Amoreira/Monte-Arroio/Bolelas, envolventes à construção da infra-estrutura de abastecimento de água e em Campo Raso, envolventes à construção da rede de drenagem de águas residuais domésticas.

No capítulo dos projectos, destaque para a elaboração do projecto de execução da 2ª fase de Remodelação da conduta adutora DN 1000 entre o reservatório de Carenque e o Reservatório das Mercês (em construção) e para os projectos de Remodelação das redes de abastecimento de água a Algueirão Mem-Martins (já concluído) e Rio de Mouro – Rinchoa.

Para além do investimento na renovação das infra-estruturas e equipamentos, acentuou-se também o investimento na qualidade do serviço prestado aos nossos clientes/utentes, em particular na qualidade do relacionamento com os serviços, através da introdução/actualização de novas tecnologias de informação ao nível da gestão das redes (telegestão, SIG), da gestão comercial (mudança do sistema na sequência de Concurso Público com necessidade de compatibilização) e da Administração Financeira.

De referir ainda o estudo de compatibilização do tarifário dos SMAS de Sintra e dos Regulamentos de Abastecimento de Água e de Drenagem e Tratamento de Águas Residuais com a legislação entretanto publicada e com as recomendações da Entidade Reguladora dos Serviços de Águas e Resíduos (ERSAR).

Durante o ano de 2010, tal como nos anos anteriores, os SMAS de Sintra registaram um desempenho económico e financeiro positivo, tendo havido uma evolução bastante favorável relativamente ao ano transacto, por via do aumento dos resultados obtidos. O resultado contabilístico foi de 1.753 mil euros contra os 41 mil verificados em 2009. Relativamente à recuperação das dívidas de clientes mantém-se alguma apreensão na evolução das dívidas de entidades públicas, nomeadamente da Câmara Municipal de Sintra e da Educa.

A totalidade do esforço de investimento tem sido realizada com exclusivo recurso a meios próprios, sendo de realçar que, apesar de terem sido apresentadas candidaturas ao QREN, e embora tenha sido aprovado o respectivo DEE – Documento de Enquadramento Estratégico, não foi até ao momento atribuído qualquer financiamento.

Importa por último referir a convicção de que o conjunto de investimentos realizados pelos SMAS de Sintra só foi possível graças a uma gestão criteriosa por parte destes Serviços e à dedicação de todos os seus colaboradores. Esse é o melhor testemunho do nosso empenho na garantia da excelência da qualidade do serviço prestado a todos os munícipes de Sintra.

Sintra, 28 de Fevereiro de 2011

O CONSELHO DE ADMINISTRAÇÃO

2. Os SMAS DE SINTRA



Os Serviços Municipalizados de Água e Saneamento de Sintra são um serviço público de interesse local com autonomia administrativa, financeira e técnica. Criados em 1946, gerem actualmente os sistemas públicos municipais de distribuição de água e de drenagem, tratamento e destino final de águas residuais urbanas, abrangendo as de origem doméstica, industrial e, mais recentemente, as águas pluviais.

Enquadramento da Actividade

Os SMAS de Sintra visam, com a sua acção concreta, garantir a sustentabilidade técnica dos sistemas que gerem, aliada à sustentabilidade económico-financeira da organização e à sustentabilidade ambiental. A busca constante da excelência do serviço prestado ao cliente é o factor essencial que motiva a organização a melhorar em todas as dimensões.

A área servida pelos SMAS de Sintra ascende a 320 Km² e a população do concelho é de 454.188¹ habitantes, segundo a estimativa mais recente do INE. Todo o concelho é coberto pelos serviços prestados pelos SMAS de Sintra. No que diz respeito aos níveis de atendimento, as águas de abastecimento rondam os 100%, ao passo que as águas residuais se situam nos 98%.

No que diz respeito às infra-estruturas de Abastecimento de Águas, os SMAS de Sintra possuem em exploração 55 reservatórios, 34 Estações Elevatórias ou sobrepessoras de água e 1 Estação de Tratamento de Água. Este sistema é constituído por, aproximadamente, 1.700 Km de condutas (de adução e de distribuição).

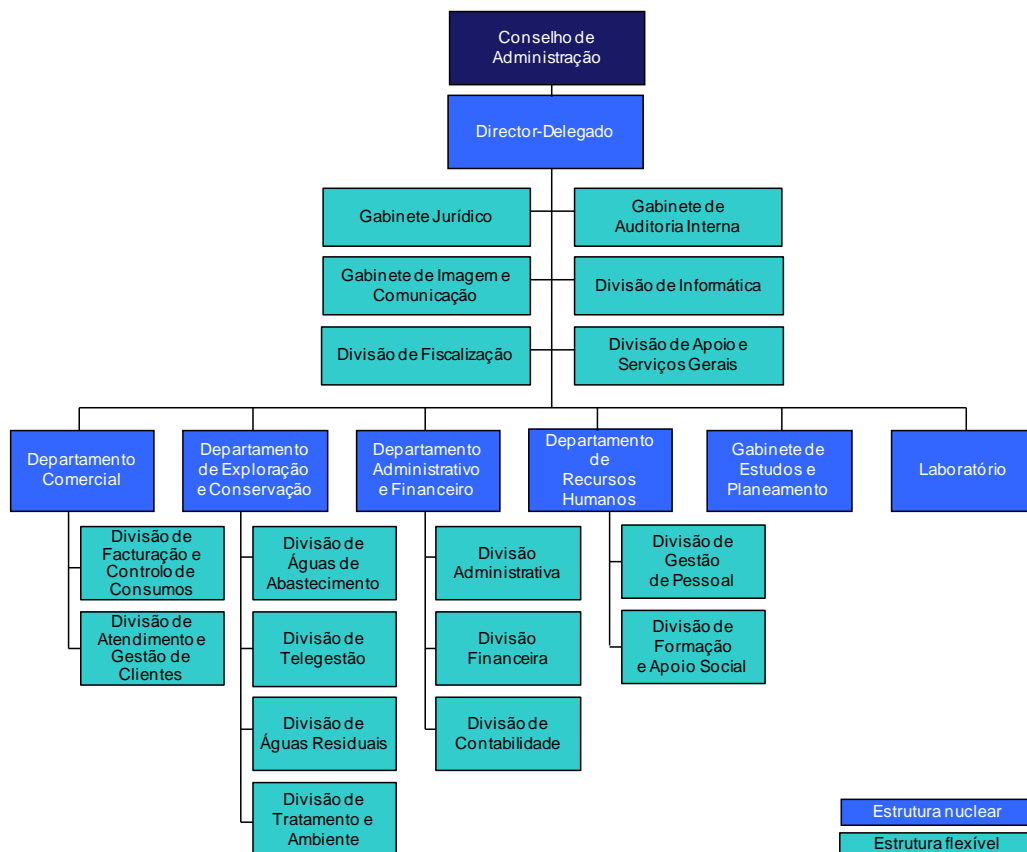
O sistema de drenagem e de tratamento de águas residuais urbanas tem em funcionamento cerca de 1.000 Km de redes de colectores e emissários, 13 Estações de Tratamento de Águas Residuais e 17 Estações Elevatórias. A sul do concelho, os SMAS de Sintra estão ainda ligados ao Sistema Multimunicipal de Saneamento da Costa do Estoril (SANEST).

¹ Estimativa do Instituto Nacional de Estatística (INE) para 31/12/2009, em 31 de Maio de 2010


Sendo o segundo maior distribuidor de água a nível nacional com 187.452 contadores instalados em clientes activos, os SMAS de Sintra têm crescido, ao longo da sua existência, de forma sustentada. Tem sido feito um esforço de investimento considerável na capacidade das suas infra-estruturas físicas, tecnológicas, bem como na formação dos seus recursos humanos, dotando-os das ferramentas necessárias para o desenvolvimento da organização e para o seu próprio crescimento. A certificação dos processos de trabalho tem sido também outra das apostas.

Estrutura Organizacional

No sentido de adequar a estrutura orgânica dos SMAS de Sintra ao Decreto-Lei n.º 305/2009, de 23 de Outubro, que estabelece o regime da organização dos serviços das autarquias locais, foi aprovada pela Assembleia Municipal a Estrutura e Organização dos SMAS de Sintra. A nova estrutura orgânica foi publicada no Diário da República n.º 217, 2.ª série, através do Aviso n.º 22874/2010, de 9 de Novembro 2010.



3. ENVOLVENTE ECONÓMICA



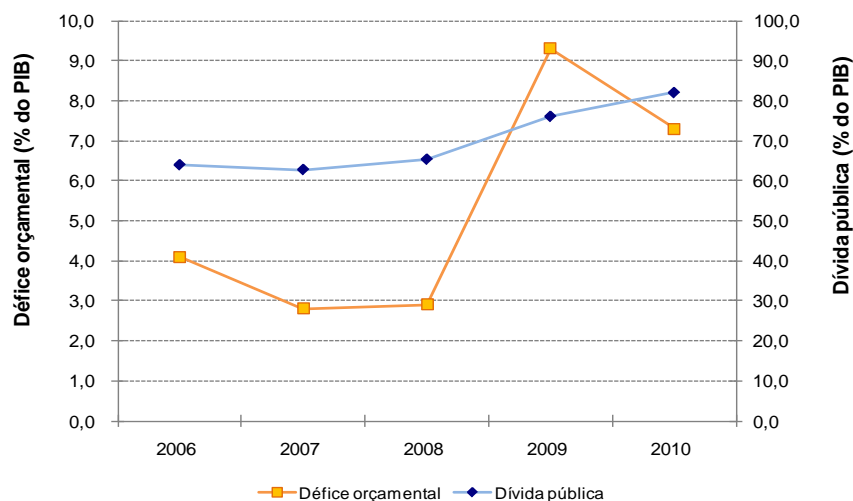
À semelhança do que aconteceu em 2009, o ano de 2010 ficou marcado pela crise económica e financeira nacional, com destaque para o agravamento das condições de colocação da dívida pública nos mercados financeiros, estimando-se que o stock de dívida terá aumentado para 82,1% do PIB (Produto Interno Bruto). A elevada taxa de desemprego registada em 2010 é também um sinal das dificuldades que a economia atravessou no período em análise.

Não obstante o cenário global negativo, estima-se um crescimento de 1,4% da economia para 2010. Também em sentido positivo esteve o Défice orçamental, com uma redução estimada para 7,3% do PIB.

Quadro 1 - **INDICADORES MACROECONÓMICOS**

	2006	2007	2008	2009	2010
Taxa de crescimento real do PIB	1,3	1,9	0,0	-2,5	1,4e
Taxa de inflação média	3,1	2,5	2,6	-0,8	1,4
Taxa de desemprego média	7,7	8,0	7,6	9,5	10,8e
Défice orçamental	4,1	2,8	2,9	9,3	7,3e
Dívida pública	63,9	62,7	65,3	76,1	82,1e

e - estimativa



Fontes para valores de 2009:

- o Taxa de crescimento real do PIB: INE - destaque (14 de Fevereiro de 2011)
- o Taxa de inflação média: INE - destaque (12 de Janeiro de 2011)
- o Taxa de desemprego média: INE - destaque (16 de Fevereiro de 2011)
- o Défice e dívida pública: Min. Finanças/GPEARI - Dossier Finanças Públicas (7 de Fevereiro de 2011)

4. CLIENTES



Os SMAS de Sintra orientam a sua acção para a melhoria constante do serviço prestado aos seus clientes.

No sentido de estabelecer uma relação mais próxima com os seus clientes, os SMAS de Sintra aderiram às redes sociais, partilhando informação útil com os utilizadores dos Serviços.

Encontram-se em funcionamento os seguintes centros de atendimento: balcão do edifício-sede, balcão do Cacém, balcão de Queluz e o posto de atendimento no Gabinete de Apoio ao Município (GAM) do Atrium Chaby Pinheiro (em Mem Martins). Para além do contacto presencial nos balcões de atendimento está ainda disponível o atendimento via telefone e internet, carta e fax.

No que se refere às formas de pagamento, para além do pagamento junto dos balcões dos SMAS de Sintra, é possível utilizar as seguintes formas de pagamento: Multibanco, transferência bancária/débito em conta, cobrança postal, Payshop e Megarede.

Em 2010 foi iniciado o projecto “walk-by/drive-by”, que visa dotar os SMAS de Sintra de um processo automático de recolha de leituras, especialmente direccionado para zonas de difícil acesso.

Ao longo dos últimos 10 anos os contadores instalados em clientes activos cresceram 12,1%, o que denota uma evolução sustentada do número de clientes. Depois de um período de crescimento acentuado, passou-se para uma etapa de estabilidade do número de clientes, que corresponde à fase actual.

Quadro 2 - **N.º DE CLIENTES**

	2006	2007	2008	2009	n.º 2010
Cientes	184.256	184.924	185.561	187.473	187.452

De 2009 para 2010 registou-se um aumento da quantidade de água vendida (4,6%), como denota o quadro seguinte.

Quadro 3 – QUANTIDADE DE ÁGUA FACTURADA

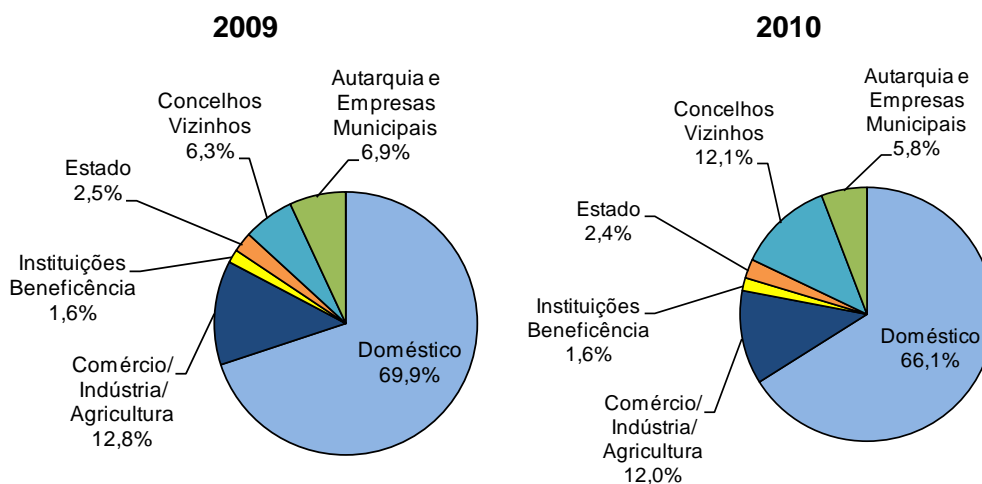
	2006	2007	2008	2009	2010
Quantidade	22.266.192	22.366.776	23.715.396	23.717.447	24.804.134

m³

O consumo de tipo doméstico representou em 2010 a fatia principal do total de consumos de água, tal como tem acontecido até aqui. De qualquer modo, e também seguindo a tendência dos últimos anos, o seu peso foi menor que no ano anterior, registando 66,1% do total.

Quadro 4 – TIPO DE CONSUMIDOR/TARIFA PRATICADA

	2007	2008	2009	2010
Doméstico	16.624.624	17.518.178	16.582.666	16.386.466
Comércio/Indústria/Agricultura	3.210.656	3.340.611	3.038.479	2.960.314
Instituições Beneficência	410.925	388.140	386.918	408.794
Estado	461.241	546.601	581.510	601.623
Concelhos Vizinhos	386.024	334.609	1.485.297	3.004.058
Autarquia e Empresas Municipais	1.273.306	1.587.257	1.642.576	1.442.879
TOTAL	22.366.776	23.715.396	23.717.447	24.804.134

m³

5. OBRAS



Os SMAS de Sintra continuaram em 2010 a investir na manutenção, renovação e ampliação das suas infra-estruturas no sentido de manter os elevados níveis de serviço.

Obras concluídas:

- ✓ Reparação e instalação de marcos de água para combate a incêndios no Concelho de Sintra (fase 2);
- ✓ Infra-estruturas de saneamento em Cabriz;
- ✓ Requalificação da Av. Miguel Bombarda em Queluz;
- ✓ Remodelação do reservatório da Quinta Velha;
- ✓ Substituição da câmara de perda de carga de Almorquim por válvula redutora de pressão.

Obras em curso:

- ✓ Remodelação da rede de abastecimento de água e instalação da rede de drenagem de ARD na Ulgueira. Construção de Estação Elevatória de ARD e ETAR na Ulgueira;
- ✓ Construção de Reservatório na Várzea de Sintra;
- ✓ Remodelação da rede de abastecimento de água em Monte Abraão;
- ✓ Remodelação da conduta ao longo da variante Abrunheira – Albarraque;
- ✓ Infra-estrutura de abastecimento de água em Amoreira/Monte Arroio/Bolelas;
- ✓ Reabilitação do Reservatório Elevado de Casal de Cambra;
- ✓ Travessia das Conduas DN600 e DN300 Junto do Nó 5 - Travessia da Ribeira da Lage, em Rio de Mouro;
- ✓ Rede de Drenagem de Águas Residuais Domésticas de Campo Raso;
- ✓ Regularização de Linha de Água em Rio de Mouro;
- ✓ Remodelação da Rede de Distribuição de Água no Casal do Olival e Zonas Adjacentes – Massamá;

Foram também executadas, no período em análise, outras intervenções de menor dimensão, mas que são fundamentais para a manutenção da qualidade e fiabilidade dos sistemas geridos pelos SMAS de Sintra.

6. QUALIDADE



A água distribuída pelos SMAS de Sintra é comprovadamente de qualidade, sendo feito um esforço para manter os parâmetros nos actuais níveis de excelência. Para tal, o laboratório está acreditado desde 2008, tendo vindo a aumentar, todos os anos, o número de parâmetros acreditados.

A acreditação é garantida através de auditorias de acompanhamento realizadas anualmente.

Em 2010 foram cumpridos os programas analíticos propostos para o controlo da água para consumo humano e das águas de captações, para o controlo das águas residuais de ETAR do Concelho de Sintra e dos efluentes industriais que descarregam nos colectores municipais, para o controlo ambiental de ribeiras e mar onde as ETAR do Concelho descarregam o efluente e ainda para o controlo das águas residuais entregues ao Sistema de Saneamento da Costa do Estoril – SANEST.

Um dos objectivos dos SMAS de Sintra para 2010 era a apresentação ao IPAC (Instituto Português da Acreditação) do processo de extensão de três parâmetros acreditados da área físico-química, relativos a águas naturais e residuais. Foi efectuada a auditoria de acompanhamento e extensão, tendo-se pedido a acreditação, para além dos parâmetros mencionados atrás, da determinação e quantificação de bactérias coliformes, coliformes termotolerantes e *Escherchia coli* - substrato enzimático (colilert) e determinação e quantificação de Enterococos - substrato enzimático (enterolert).

Amostras e Análises

Águas de Abastecimento

Efectuaram-se análises às águas de abastecimento, captações, furos e poços de municípios e solicitações diversas, quer internas quer externas, num total de 2.778 amostras para a realização de 27.420 análises.

Quadro 5 - **ÁGUAS DE CONSUMO E CAPTAÇÃO - AMOSTRAS**

	2006	2007	2008	2009	n.º 2010
PCQA e Controlo Operacional	2.262	2.405	2.083	2.172	2.172
Águas de Captação Superficiais	17	13	22	21	24
Águas de Captação Subterrâneas	108	117	107	99	86
Clientes Externos e Pedidos Extra-Planos	510	520	559	859	496
TOTAL	2.897	3.055	2.771	3.151	2.778

Quadro 6 - **ÁGUAS DE CONSUMO E CAPTAÇÃO - ANÁLISES**

	2006	2007	2008	2009	n.º 2010
PCQA e Controlo Operacional	23.750	23.386	20.615	22.233	21.541
Águas de Captação Superficiais	256	254	409	402	429
Águas de Captação Subterrâneas	1.458	1.660	1.572	1.393	1.318
Clientes Externos e Pedidos Extra-Planos	4.545	4.270	4.491	7.300	4.132
TOTAL	30.009	29.570	27.087	31.328	27.420

Foram analisados 51 parâmetros de forma a cumprir o Decreto-Lei n.º 306/2007, de 27 de Agosto, dos quais 21 são analisados pelo Laboratório dos SMAS de Sintra e os restantes recorrendo à subcontratação a laboratório acreditado.

Águas Residuais

No respeitante às análises das águas residuais para controlo das ETAR, descargas industriais, mar e ribeiras, foram efectuadas 6.613 análises correspondentes às 916 amostras colhidas.


Quadro 7 - **ÁGUAS RESIDUAIS - AMOSTRAS**

	2006	2007	2008	2009	2010 ^{n.º}
ETAR e Lamas	629	621	605	527	566
Industriais	23	23	41	49	48
SANEST	36	36	37	36	36
Controlo Ambiental	305	310	317	229	266
TOTAL	993	990	1.000	841	916

Quadro 8 - **ÁGUAS RESIDUAIS - ANÁLISES**

	2006	2007	2008	2009	2010 ^{n.º}
ETAR e Lamas	4.761	4.693	4.683	4.775	4.927
Industriais	212	210	302	404	335
SANEST	180	180	187	180	180
Controlo Ambiental	1.299	1.300	1.301	1.027	1.171
TOTAL	6.452	6.383	6.473	6.386	6.613

7. RECURSOS HUMANOS



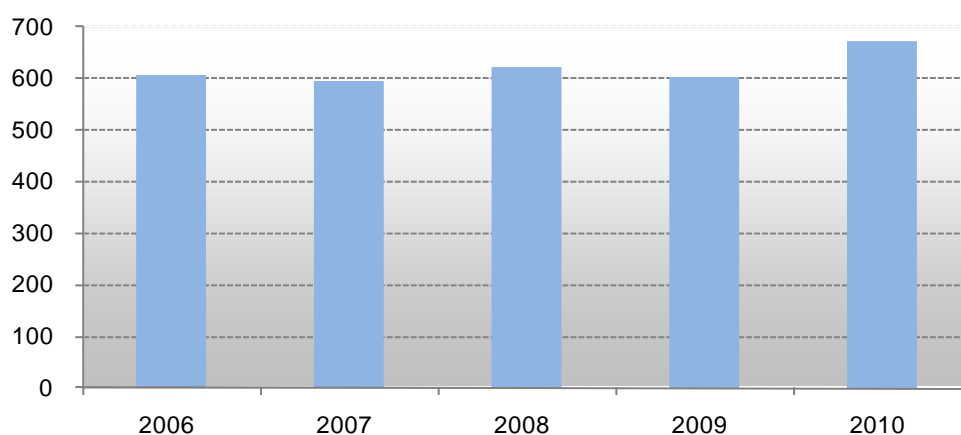
Os SMAS de Sintra continuaram em 2010 a apostar numa formação de qualidade e orientada para necessidades específicas, no rigor do processo de avaliação do desempenho, na prestação de apoio social, bem como na promoção de condições de segurança, higiene e saúde no trabalho.

Caracterização

No ano de 2010 registou-se uma subida do número de trabalhadores, em virtude de concursos abertos no ano anterior, sendo que este aumento esteve também relacionado com as novas competências que foram atribuídas aos SMAS de Sintra no âmbito da gestão das águas pluviais.

Quadro 9 – **MEIOS HUMANOS**

	2006	2007	2008	2009	2010 ^{n.º}
Trabalhadores	606	594	622	602	673



O quadro seguinte revela o tipo de vínculo.

Quadro 10 – **MEIOS HUMANOS POR TIPO DE VÍNCULO**

	2006	2007	2008	2009	2010
Contrato Tempo Indeterminado	603	591	587	565	667
Mobilidade	3	3	8	8	3
Comissão de Serviço	0	0	0	3	3
Contrato Tempo Certo	0	0	27	26	0
TOTAL	606	594	622	602	673

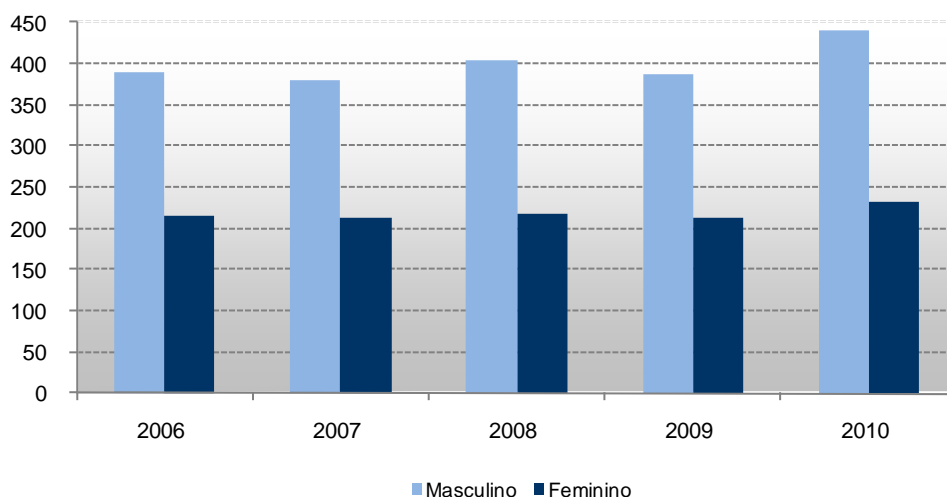
n.º

Tal como nos anos anteriores, o peso do sexo masculino é superior ao do sexo feminino. Em 2010 esse peso aumentou cerca de 1% (passando para 65%) por via do reforço da equipa de trabalho operária, no sentido de assegurar a eficaz gestão das águas pluviais.

Quadro 11 – **MEIOS HUMANOS POR SEXO**

	2006	2007	2008	2009	2010
Masculino	390	380	404	388	440
Feminino	216	214	218	214	233
TOTAL	606	594	622	602	673

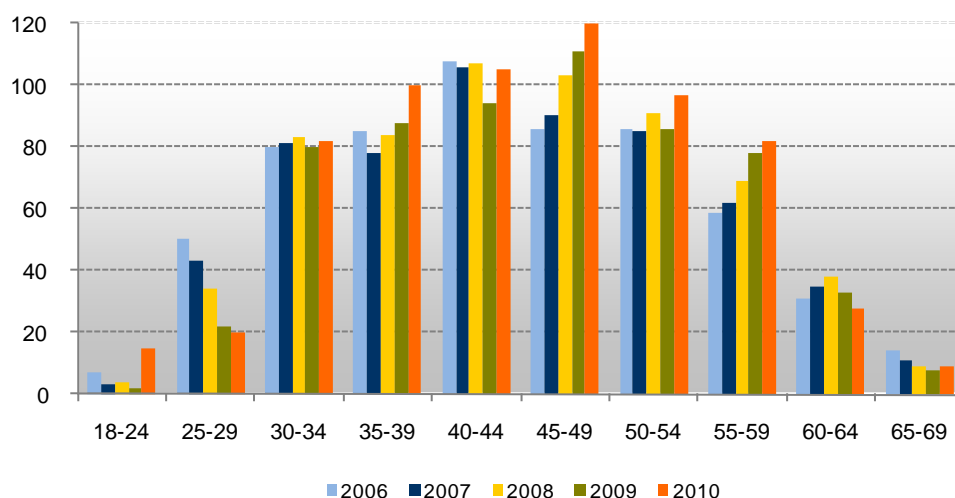
n.º



Em 2010 o grupo etário “45-49” continuou a ser o grupo com maior peso no total (20,1%), tendo a sua importância inclusivamente crescido face ao ano anterior.

Quadro 12 - MEIOS HUMANOS POR GRUPO ETÁRIO

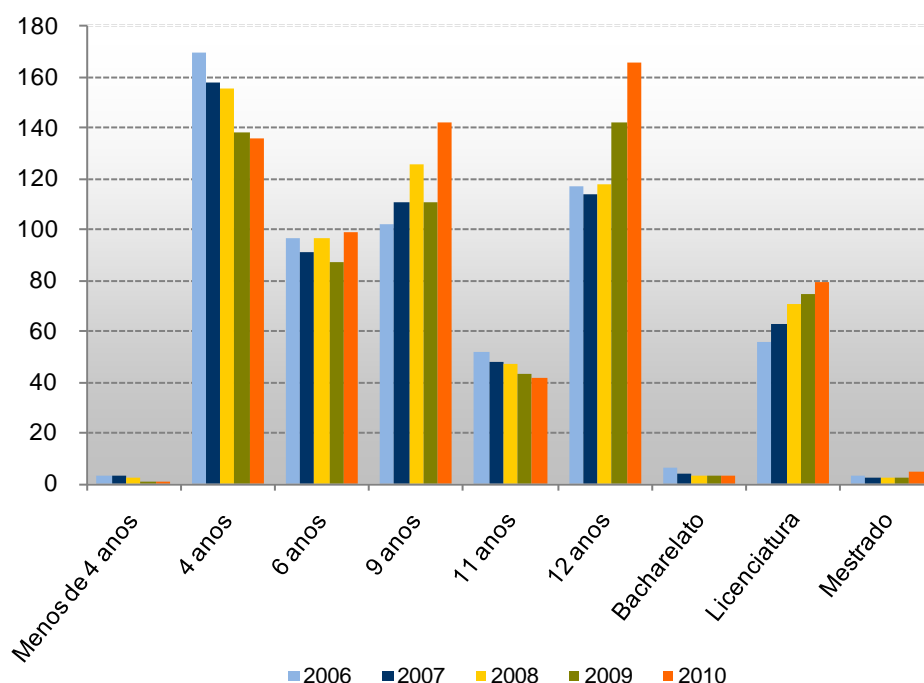
	n.º				
	2006	2007	2008	2009	2010
18-24	7	3	4	2	15
25-29	50	43	34	22	20
30-34	80	81	83	80	82
35-39	85	78	84	88	100
40-44	108	106	107	94	105
45-49	86	90	103	111	135
50-54	86	85	91	86	97
55-59	59	62	69	78	82
60-64	31	35	38	33	28
65-69	14	11	9	8	9
TOTAL	606	594	622	602	673



Quanto às habilitações literárias, o grupo com 12 anos de escolaridade continua a ter o maior peso no total (24,7%), tendo esta liderança sido reforçada face ao período anterior.

Quadro 13 - **MEIOS HUMANOS POR HABILITAÇÕES LITERÁRIAS**

	2006	2007	2008	2009	2010 ^{n.º}
Menos de 4 anos	3	3	2	1	1
4 anos	170	158	156	138	136
6 anos	97	91	97	87	99
9 anos	102	111	126	111	142
11 anos	52	48	47	43	42
12 anos	117	114	118	142	166
Bacharelato	6	4	3	3	3
Licenciatura	56	63	71	75	79
Mestrado	3	2	2	2	5
TOTAL	606	594	622	602	673



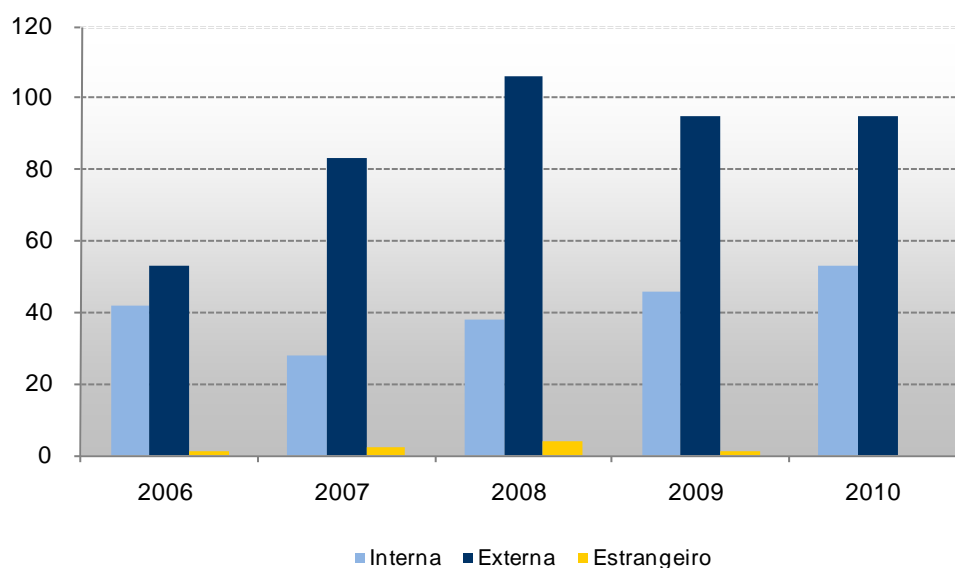
Formação

A formação tem sido um pilar essencial da organização. O ano de 2010 não fugiu à regra. Neste ano reforçaram-se as acções de formação recorrendo à utilização de formadores internos, isto é, recursos humanos dos SMAS de Sintra. Uma aposta que permitiu gerar sinergias importantes. A certificação do sistema de formação é um dos vectores que continua a dar segurança ao processo formativo.

O quadro seguinte traduz esta aposta, sendo de destacar o aumento do número de acções de formação.

Quadro 14 - **ACÇÕES DE FORMAÇÃO**

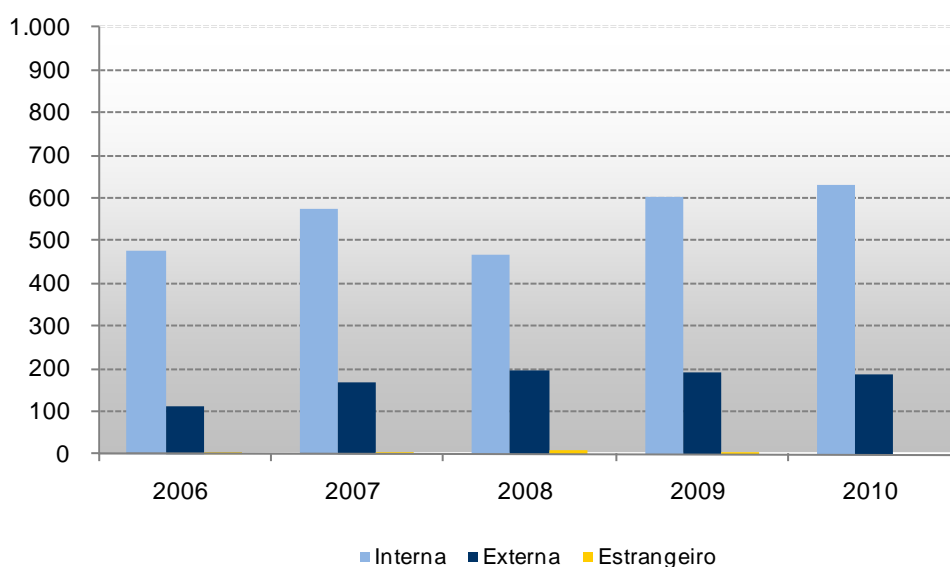
	2006	2007	2008	2009	2010
n.º					
Interna	42	28	38	46	53
Externa	53	83	106	95	95
Estrangeiro	1	2	4	1	0
TOTAL	96	113	148	142	148



Em 2010 registou-se um aumento do total de participantes na formação (2,3%).

Quadro 15 - **PARTICIPANTES NA FORMAÇÃO**

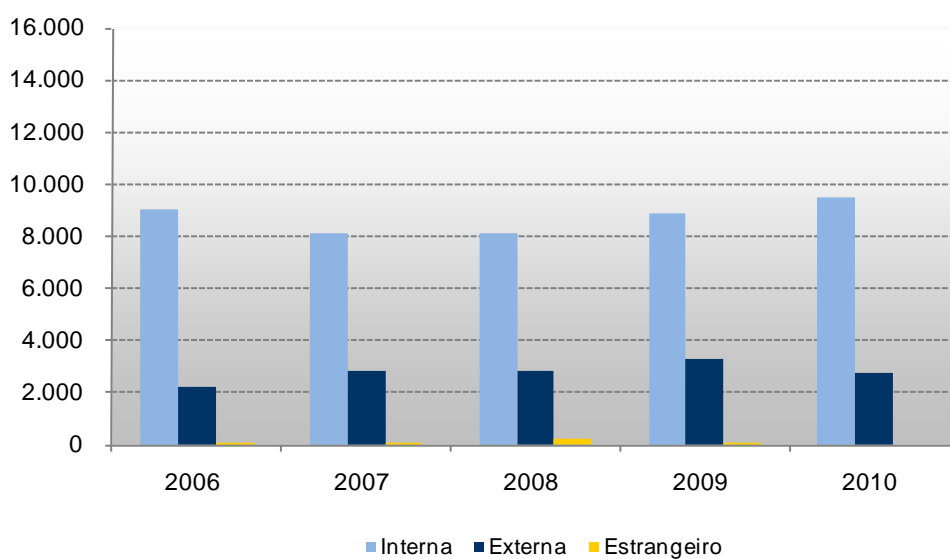
	2006	2007	2008	2009	2010
n.º					
Interna	478	574	469	605	631
Externa	112	167	195	191	185
Estrangeiro	2	3	10	2	0
TOTAL	592	744	674	798	816



Tal como no número de formandos, também o número de horas cresceu em 2010 face ao período anterior (0,3%).

Quadro 16 - **HORAS DE FORMAÇÃO**

	2006	2007	2008	2009	2010
Interna	9.071	8.112	8.078	8.906	9.477
Externa	2.219	2.839	2.817	3.276	2.758
Estrangeiro	56	28	233	18	0
TOTAL	11.346	10.979	11.128	12.200	12.235

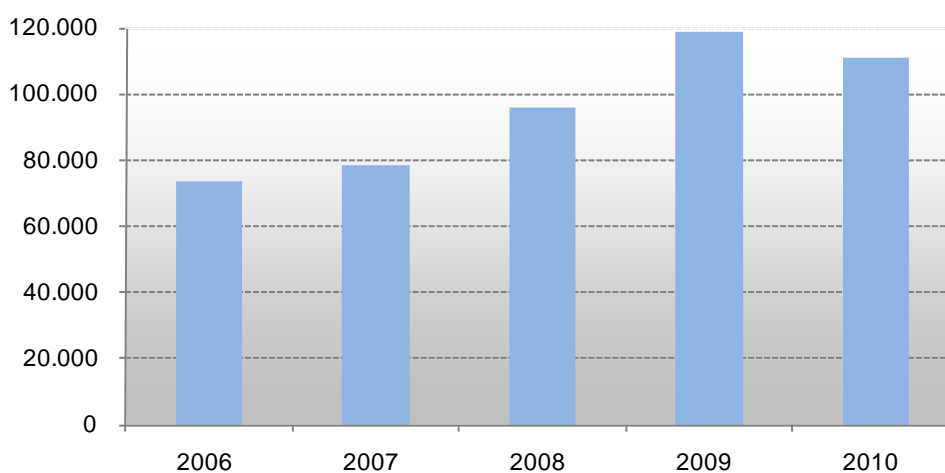


Revelando o alcance da eficiência procurada na gestão da formação, em 2010 conseguiu-se em simultâneo aumentar o número de participantes, o número de acções e de horas de formação, sendo para tal necessário um investimento menor que no período anterior.

Quadro 17 - **INVESTIMENTO EM FORMAÇÃO**

	2006	2007	2008	2009	2010
Investimento	73.739	78.224	95.953	118.635	110.881

euros



Apoio Social e Saúde Ocupacional

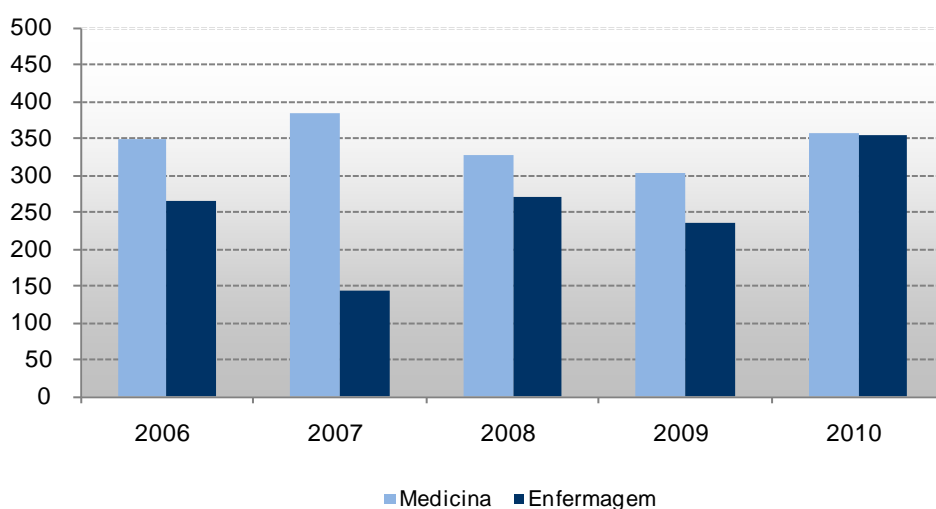
A actividade de Apoio Social aos seus trabalhadores tem vindo a ser valorizada pelos SMAS de Sintra, traduzindo-se em acções de acompanhamento para situações específicas. Para além destas acções, o Apoio Social tem também um papel importante na integração dos novos trabalhadores.

Quanto à Segurança, Higiene e Saúde no Trabalho, é objectivo desta componente a diminuição efectiva das situações de risco nos postos de trabalho.

Em 2010 os SMAS de Sintra organizaram o II Fórum de Higiene e Segurança, que contou com a colaboração da Câmara Municipal de Sintra e ainda e da Autoridade para as Condições do Trabalho, entre outras colaborações.

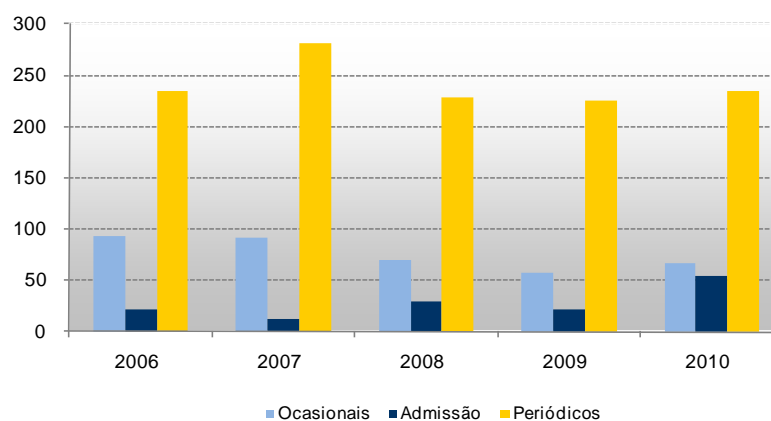
Quadro 18 - **CONSULTAS - MEDICINA DO TRABALHO E ENFERMAGEM**

	2006	2007	2008	2009	2010
Medicina	349	385	328	304	357
Enfermagem	265	144	269	234	354



Quadro 19 - **TIPO DE EXAMES**

	2006	2007	2008	2009	2010
Ocasionais	93	91	70	58	67
Admissão	21	13	30	21	55
Periódicos	235	281	228	225	235



8. RESPONSABILIDADE AMBIENTAL E SOCIAL



A responsabilidade ambiental e social foi uma vertente que continuou em 2010 a ser alvo da atenção dos SMAS de Sintra, assumindo a organização um papel de relevo nesta área através de acções concretas, como são disso exemplo a sensibilização para o uso eficiente da água e o investimento na microgeração fotovoltaica.

Eficiência Energética

O investimento na microgeração fotovoltaica foi iniciado ainda no ano de 2009, com a instalação de quatro unidades de microprodução fotovoltaica de energia eléctrica, em Estações de Tratamento de Águas Residuais, nomeadamente Vila Verde, Cavaleira, Azóia e Almargem do Bispo.

Atendendo aos resultados positivos obtidos na produção de energia eléctrica nas quatro unidades ligadas, foi realizado em 2010 um investimento em mais duas unidades do mesmo tipo, que aguardam a ligação à rede da EDP. As novas unidades de microprodução foram instaladas: no Reservatório de Massamá Norte e na Estação de Tratamento de Água da Pedra Furada.

A microgeração fotovoltaica permitiu no ano de 2010 as seguintes horas equivalentes de produção de energia:

- ✓ ETAR Vila Verde – 2.411 horas
- ✓ ETAR Cavaleira – 2.266 horas
- ✓ ETAR Almargem do Bispo – 1.813 horas
- ✓ ETAR Azóia – 2.258 horas

Relativamente aos KWh produzidos, os valores são os seguintes:

- ✓ ETAR Vila Verde – 6.381 KWh
- ✓ ETAR Cavaleira – 6.016 KWh
- ✓ ETAR Almargem do Bispo – 4.304 KWh
- ✓ ETAR Azóia – 3.393 KWh

Em 2010, no âmbito do contrato programa, celebrado entre os SMAS de Sintra e a AMES (Agência Municipal de Energia de Sintra), foi levada a cabo a Certificação Energética do Edifício Sede bem como do Edifício das Instalações Oficiais e Laboratoriais. A Certificação Energética do Edifício Sede foi realizada pelo Instituto de Soldadura e Qualidade (ISQ) e a do Edifício Oficial e Laboratorial pela firma GEOTERME Automação. Não obstante tratar-se de um requisito legal, este processo é visto como uma oportunidade para também nesta área obter a excelência energética.

Consumo Responsável de Água

Os SMAS de Sintra entendem que o apelo ao consumo responsável da água é uma das acções que deve ser levada a cabo. Nesse sentido, foram concretizadas em 2010 diversas iniciativas, estabelecendo-se para o efeito parcerias com outras entidades. O Plano de Combate às Perdas de Água, bem como o Projecto Ecoágua são duas outras vertentes em que a utilização responsável da água é o factor dominante.

Iniciativas e Eventos

As oficinas pedagógicas nas escolas do Concelho continuaram a ser uma aposta em 2010. No âmbito dessa iniciativa, os “ateliers” dos SMAS de Sintra deslocaram-se a 69 instituições escolares, num total de 207 sessões e 21.873 alunos.

Mantiveram-se também as parcerias com outras entidades públicas, nomeadamente com a Câmara Municipal de Sintra e Empresas Municipais, na comemoração de diversas efemérides, nomeadamente o Dia Internacional da Família (15 de Maio), no Parque Felício Loureiro, em Queluz e o Dia da Criança (1 de Junho), no Parque da Samaritana em Belas.

Em 2010 foram ainda desenvolvidas outras iniciativas no Dia Nacional da Água (1 de Outubro), no Centro Comercial “CascaisShopping”, e com uma exposição e “ateliers” subordinados ao tema da sensibilização ambiental (de 1 a 10 de Outubro), nas Festas da Nossa Senhora do Cabo Espichel (de 18 a 26 de Setembro) e com a participação no VI Cortejo Regional de Sintra (19 de Setembro).

Realce ainda para as folhas informativas externas e internas, com periodicidade trimestral, que constituem um veículo importante de transmissão de mensagens dos SMAS de Sintra, incluindo também a sensibilização ambiental.

Plano de Combate às Perdas de Água

O Plano de Combate às Perdas de Água enquadra-se no objectivo estratégico da racionalização do uso da água. Só assim será possível no futuro ter água em quantidade e em qualidade.

Este programa baseia-se em cinco pontos:

- ✓ Eliminar ligações directas;
- ✓ Remodelar redes com elevados índices de roturas ou perdas;
- ✓ Impermeabilizar reservatórios;
- ✓ Renovar parque de contadores;
- ✓ Promover campanhas de sensibilização visando a poupança de água.

Projecto Ecoágua

No essencial, o projecto Ecoágua consiste no fornecimento gratuito de água não tratada, com recurso a antigas captações desactivadas e às águas residuais tratadas produzidas nas ETAR (após desinfecção), para utilizações que não tenham qualquer exigência de qualidade. Para tal, foram instalados hidrantes ou marcos de incêndio de cor verde, com a indicação de água não potável. O primeiro ponto Ecoágua foi instalado em 2004. Existem oito pontos Ecoágua de captação própria, três pontos Ecoágua de água residual tratada para consumos internos e externos e quatro pontos de reutilização interna.

Ao longo do ano de 2010 foi mantida a exploração dos diversos pontos e a respectiva monitorização de qualidade, tendo o volume de águas tratadas e reutilizadas sido de 92.112 m³, cerca de 30% mais que o valor registado em 2009. Esta “água reciclada” é utilizada nomeadamente na manutenção de colectores.

As ETAR mantêm uma evolução constante do potencial de reutilização das suas águas residuais tratadas sendo que a contabilização da água reutilizada é realizada nas ETAR com maior consumo, num total de seis.

Responsabilidade Social

Os SMAS de Sintra desenvolveram, em 2010, diversas acções assumindo claramente um papel de organização responsável também do ponto de vista social.

Foi nesse sentido que os SMAS de Sintra participaram no dia internacional da família em colaboração com a Câmara Municipal de Sintra, em Queluz. Em articulação com o Instituto Português de Sangue, voltaram a realizar-se duas colheitas de sangue, nas quais participaram 75 pessoas.

De modo a proporcionar às famílias mais carenciadas o acesso à água, os SMAS de Sintra praticam a chamada Tarifa Social. Essa tarifa permite a isenção de pagamento de Quota de Serviço aos clientes que beneficiam do Rendimento Social de Inserção.

A população desempregada merece também uma especial atenção. Por isso foi criada a Tarifa Sintra Solidária, atribuindo 5.000 litros/mês de água potável gratuita aos titulares de contrato de abastecimento de água com os SMAS de Sintra inscritos para emprego no Instituto de Emprego e Formação Profissional.

De modo a não penalizar os agregados familiares numerosos, os SMAS de Sintra praticam ainda a Tarifa Familiar que, através alargamento dos escalões de consumo, permite a essas famílias terem menores custos com a sua factura mensal de água.

No sentido de promover os hábitos de leitura no seio da organização, existe nos SMAS de Sintra uma biblioteca, criada ainda em 2009, que continuou em 2010 a ser enriquecida com novos exemplares.

9. SISTEMAS DE INFORMAÇÃO



As redes informáticas evoluem a um ritmo alucinante, obrigando as organizações a estarem sempre actualizadas e prontas a adaptarem-se às novas exigências. Os SMAS de Sintra acompanham a evolução registada, implementando novas soluções tecnologicamente mais avançadas, visando sempre a adequação destas às especificidades de cada área de intervenção.

Caracterização

Os SMAS de Sintra mantêm em funcionamento os seguintes sistemas de informação:

- ✓ Gestão de Actas;
- ✓ DocFlow (Gestão e Fluxo de Documentos);
- ✓ SIG – Sistema de Informação Geográfica;
- ✓ Sítio dos SMAS (Internet);
- ✓ SAP ERP2005 - Módulos implementados:
- ✓ FI (Contabilidade Geral, Clientes e Fornecedores);
- ✓ CO (Contabilidade Analítica);
- ✓ AM (Imobilizado);
- ✓ MM (Gestão de Materiais);
- ✓ PM (Gestão da Manutenção)
- ✓ EAPS (Solução SAP Sector Público)
- ✓ HR (Gestão de Recursos Humanos)
- ✓ IM/ECM (Gestão de Facturas)
- ✓ BW (Business Warehouse)
- ✓ AQUAMATRIX (Gestão Comercial de Água);
- ✓ A4760 Client (Rede de Info-Comunicações - Voz);
- ✓ Gestão de Equipas de Trabalho e Operações de Campo, Web e GPRS;
- ✓ CCTV/DVMRE-16-CT160 – Sistema de Videovigilância;
- ✓ Gestão de Filas de Espera;
- ✓ WATERNET;
- ✓ SQL Server – Gestão de bases de dados;
- ✓ GDOC – Gestão Documental Arquivo;
- ✓ SEF – Sistema de Execuções Fiscais.

Estão em funcionamento nos SMAS de Sintra os seguintes equipamentos, distribuídos pelo edifício-sede, instalações oficinais da Portela, Ouressa e pelos postos de atendimento ao público de Queluz, Cacém e GAM (Chaby – Mem-Martins): 42 Servidores, cerca de 300 estações de trabalho ligadas entre si através dos diversos equipamentos activos e passivos de rede, mais de 200 impressoras a laser e a jacto de tinta e 14 bastidores.

Inovação e Desenvolvimento

No sentido de dotar a organização dos sistemas necessários para o seu desenvolvimento, foram desencadeados diversos processos, dos quais se destacam:

- ✓ Projecto Água Segura
 - Aquisição, instalação e configuração de Equipamento Informático em DataCenter, com integração dos servidores FS2 (FileServer), BD2 (Base de Dados do Laboratório) e de suporte ao projecto - Telegestão de Estações Elevatórias de Esgotos;
 - Aquisição, Instalação do equipamento de videovigilância e de ligação ao Sistema Waternet (Telegestão) nas Estações Elevatórias de Carenque e no Reservatório de Ouressa;
 - Implementação do módulo Waternet Security integrado no sistema de Telegestão para as unidades.
- ✓ Manutenção de Instalações
 - Aquisição de 20 bastidores para alojamento de equipamento de comunicações e de rede instalados em Unidades Locais;
 - Aquisição de 25 UPS para estabilização de corrente em Unidades Locais;
 - Instalação de 21 UPS novas e Kits de baterias nos bastidores de comunicações das Unidades Locais;
 - Realocação de 44 UPS em Unidades Locais ou postos de trabalho da Telegestão;

- Aquisição de serviços para a reestruturação das infra-estruturas de rede informática nas Delegações (Cacém e Queluz) e no Complexo Oficinal e Laboratorial;
- Realocação de equipamentos nos gabinetes no Complexo Oficinal e Laboratorial (Computadores, impressoras, rede e telefones) e nas Delegações (Cacém e Queluz).
- ✓ Serviços de Telecomunicações - VPN.ip: instalação de oito linhas de suporte a Unidades Locais, com acompanhamento das instalações de linhas ADSL em sete Unidades Locais;
- ✓ Projecto SAP-IM / ECM
 - Aquisição de Monitores, Scanners e impressoras de etiquetas;
 - Licenciamento das áreas SAP-IM e SAP-ECM;
 - Aquisição de storage para backups e upgrade ao equipamento servidor (blades) e de storage para suporte ao sistema SAP-IM e SAP-ECM.
- ✓ Intranet – implementação da estrutura do “Portal do Funcionário”.

10. SITUAÇÃO ECONÓMICA E FINANCEIRA



No exercício de 2010, a informação contabilística dos SMAS de Sintra foi afectada ainda pelas alterações verificadas em 2009 no Sistema Comercial de Gestão de Água. Efectivamente, o novo operador – EPAL, que implementou em Agosto de 2009 a plataforma “AQUAMATRIX” manteve, durante grande parte de 2010, diversas insuficiências na operacionalização daquela plataforma, particularmente nos processos relacionados com a transferência das bases de dados da anterior plataforma (UBS) introduzida pela Lógica em Janeiro de 2009, e transmitidos através de interface com o sistema contabilístico.

Apesar de parte relevante das insuficiências referidas terem sido corrigidas ao longo do ano, a comparação das contas dos dois últimos exercícios apresenta, em consequência, algumas limitações.

Relevam-se, entre outras rubricas, as “Provisões para Dívidas de Cobrança Duvidosa”, que, em 2009, não foram contabilizadas devido às insuficiências de informação acima referidas.

Situação Económica

No exercício de 2010, a situação económica dos SMAS de Sintra reflecte, por via dos resultados obtidos, uma evolução bastante favorável relativamente à verificada no ano anterior, apesar de em 2009 não se terem contabilizado provisões para dívidas de cobrança duvidosa, pelas razões atrás referidas.

O resultado contabilístico foi de 1.753 mil euros contra os 41 mil euros verificados em 2009.

Atente-se ao facto, tal como o quadro a seguir apresentado informa, dos proveitos operacionais terem tido um incremento de 4.165 mil euros (+ 8%) e o custo das matérias consumidas, que respeitam em grande parte à água adquirida à EPAL ter tido uma redução de 150 mil euros (- 0,9%).

Os custos com os fornecimentos e serviços externos, que se referem essencialmente a custos de funcionamento, cresceram 4,8% (+ 713 mil euros).

Esta variação é devida essencialmente:

- ✓ Ao incremento verificado nas despesas associadas à “gestão e manutenção do sistema de drenagem de águas pluviais” que foi transferida recentemente da Câmara Municipal;
- ✓ Ao aumento dos gastos com expedição (CTT), motivado pela obrigação do registo das notificações aos clientes/devedores e pela obrigação de facturação mensal;
- ✓ Ao aumento de despesas com os seguros de responsabilidade ambiental e civil.

Em relação ao pessoal, as respectivas despesas cresceram apenas 1,2% (+163 mil euros).

Conta de Exploração

Quadro 20 - **CONTA DE EXPLORAÇÃO**

	2009	2010	milhares de euros	
			Variação Valor	%
1. Vendas e prestação serviços	51.295	54.029	2.734	5,3
2. Outros proveitos operacionais	787	2.218	1.431	181,8
3. Proveitos Operacionais (1+2)	52.082	56.247	4.165	8,0
4. Custo das Mercadorias Vendidas e Matérias Consumidas	16.656	16.506	-150	-0,9
5. Fornecimentos e Serviços Externos	14.769	15.482	713	4,8
6. Outros custos operacionais	41	42	0	1,1
7. Amortizações	8.451	8.359	-91	-1,1
8. Custos com pessoal	13.232	13.395	163	1,2
9. Transferências e subsídios concedidos	0	0	0	0,0
10. Provisões	95	2.210	2.115	2.231,7
11. Custos operacionais (4+5+6+7+8+9+10)	53.244	55.994	2.750	5,2
12. Resultado operacional (3-11)	-1.162	253	1.415	-121,8
13. Resultado financeiros	455	664	209	46,0
14. Resultado extraordinários	747	836	89	11,9
15. Resultado líquido	41	1.753	1.713	4.220

Evolução dos Proveitos Operacionais

Os proveitos operacionais tiveram um aumento, relativamente ao ano de 2009, de 8%, constatando-se que o respeitante ao sector da água foi de 7,3% e o do sector de saneamento de 2,1%, tal como expressa o quadro adiante apresentado.

Em relação ao sector “água” releva-se:

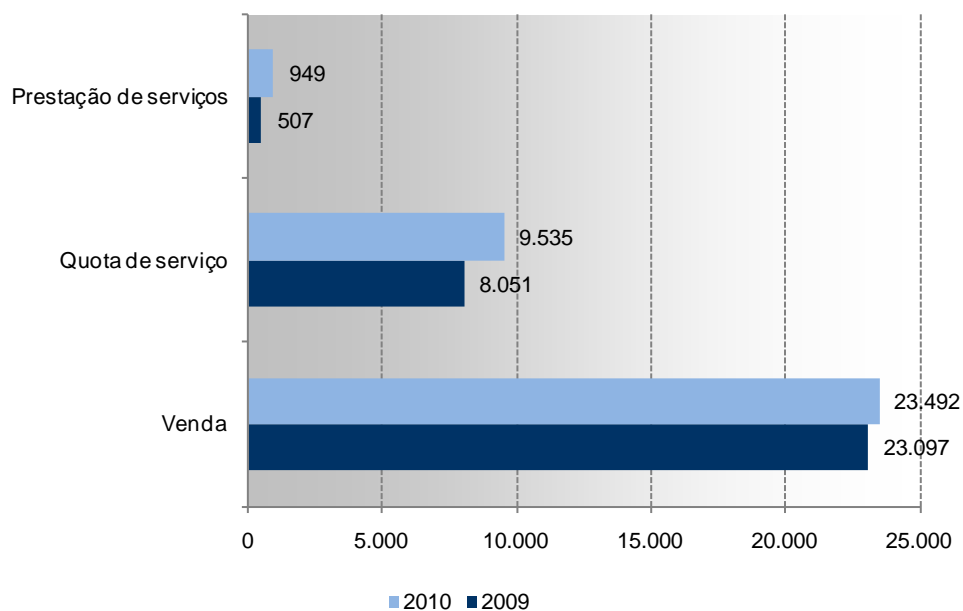
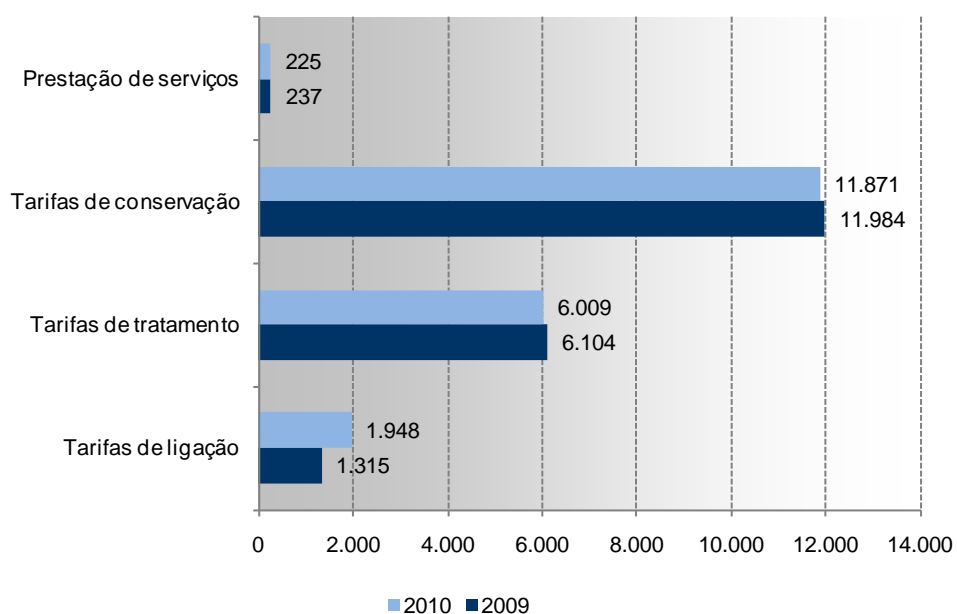
- ✓ Que se verificou um aumento das vendas de água em valor de 1,7%. O número de clientes activos manteve-se praticamente idêntico a 2009 e os preços de venda da água não sofreram alterações. A justificação da evolução poderá ser encontrada, essencialmente, na alteração do mix dos vários tipos de clientes e na diminuição do volume de água vendida aos consumidores municipais (-1,9%), pois, no global, as vendas em volume tiveram um incremento de 4,6%. Sobre o mix, constata-se que a cedência de água a Entidades Gestoras doutros municípios, passou de 1,485 milhões de metros cúbicos em 2009 para 3 milhões em 2010, isto é, em 2009 esta cedência/venda representou 6,3% do total e em 2010, 12,1%. Acresce o facto do preço médio destas vendas ser quase metade do verificado para os restantes consumidores/clientes;
- ✓ Que a quota de serviço apresenta globalmente um aumento de 18,4% (+1.484 mil euros). Em termos reais teve esta quota um aumento da ordem de 2%, pois em valor, foi de 18,4% e o aumento do preço da tarifa foi de 16,4%;
- ✓ As prestações de serviços cresceram 87% (442 mil euros), essencialmente devido aos “cortes” que, em 2009, praticamente não se verificaram, por insuficiências dos sistemas de informação comercial.

Relativamente ao sector “saneamento”, verificou-se um aumento dos proveitos pouco significativo (2,1%) para o qual apenas contribuiu, positivamente, a rubrica de “tarifa de ligação” (48,2%), enquanto que as outras componentes de proveitos tiveram uma evolução negativa.

Em “Outros Proveitos”, o incremento verificado respeita essencialmente à contabilização dos direitos que assistem aos SMAS pela compensação dos custos suportados com a Gestão e Manutenção do Sistema Público de Drenagem de Águas Pluviais do concelho de Sintra. O valor considerado foi de 1.061.635 €, conforme documento aprovado em deliberação de Câmara de 24 de Fevereiro de 2010 – na sequência da Proposta n.º 130-P/2010, apresentada pelo Sr. Presidente da Câmara.

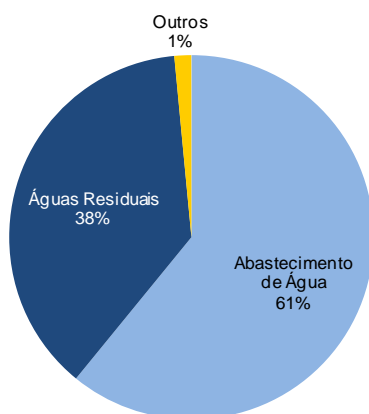
Quadro 21 – EVOLUÇÃO DOS PROVEITOS OPERACIONAIS

		milhares de euros			
		2009	2010	Variação	
				Valor	%
I – Água					
Venda		23.097	23.492	394	1,71
Quota de serviço		8.051	9.535	1.484	18,43
	Sub-total	31.148	33.027	1.878	6,03
Prestação de serviços		507	949	442	87,16
	TOTAL I	31.655	33.975	2.320	7,33
II – Saneamento					
Tarifas de ligação		1.315	1.948	633	48,15
Tarifas de tratamento		6.104	6.009	-95	-1,56
Tarifas de conservação		11.984	11.871	-113	-0,94
Prestação de serviços		237	225	-12	-5,10
	TOTAL II	19.640	20.053	412	2,11
III – Outros proveitos		787	2.218	1.430	181,84
IV – TOTAL DOS PROVEITOS		52.082	56.247	4.163	8,00

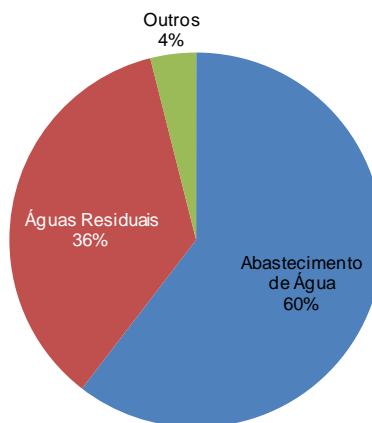
EVOLUÇÃO DOS PROVEITOS OPERACIONAIS - ÁGUA**EVOLUÇÃO DOS PROVEITOS OPERACIONAIS – SANEAMENTO**

A estrutura dos proveitos mantém-se estável, tendo a seguinte composição:

**ESTRUTURA DOS PROVEITOS
OPERACIONAIS – 2009**



**ESTRUTURA DOS PROVEITOS
OPERACIONAIS – 2010**



Evolução dos Custos Operacionais

Relativamente aos custos operacionais, verificou-se um aumento global de 2.750 mil euros (+5,2%). Note-se que, para este aumento contribuíram de forma decisiva os custos com “provisões para cobrança duvidosa”, que não tinham sido contabilizadas em 2009. O valor em causa é de 2.158 mil euros, pelo que, ponderando este facto, os custos de 2010 mantiveram-se praticamente idênticos aos do ano 2009, apesar do incremento da actividade associado à “gestão e manutenção do sistema público de drenagem de águas pluviais do concelho de Sintra”.

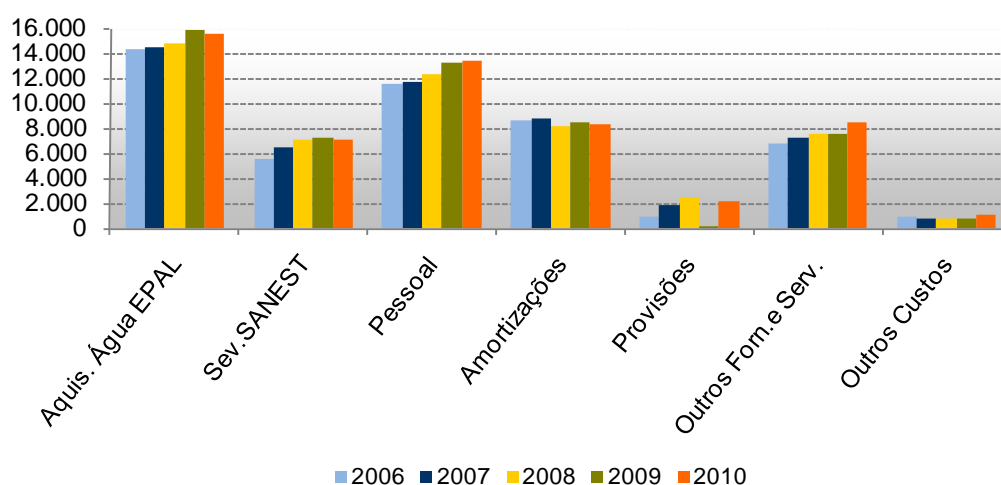
Sobre a evolução de outros custos operacionais, releva-se o seguinte:

- ✓ Os custos com a aquisição de água à EPAL sofreram uma redução de 2,3%. O preço não teve alteração, pelo que se conclui que as quantidades adquiridas diminuíram. Em valor, esta redução traduziu-se em 358 mil euros. Atendendo a que o volume de água vendida aumentou, as perdas terão tido uma redução significativa em 2010;

- ✓ Os custos com a SANEST, principal rubrica de custos dos FSE (46% do total), tiveram uma redução de 114 mil euros (- 1,6%). Importa aqui lembrar que, tal como tem vindo a ser referido em exercícios anteriores, a concessionária, alegadamente por determinação do concedente, deixou, já em 2006, de facturar os serviços prestados de acordo com o previsto no Anexo 6 ao Contrato de Concessão. Este procedimento, que não obteve a concordância dos SMAS de Sintra, teve como consequência a devolução de todas as facturas de 2006 não conformes com os contratos que se consideraram ainda em vigor. Em 2007 e 2008, apesar da SANEST ter passado a aplicar a metodologia preconizada pelo IRAR, não deduziu o valor correspondente ao caudal do medidor Q56, com origem no concelho da Amadora, pelo que as facturas também foram devolvidas, tendo sido efectuado o pagamento após a dedução do valor correspondente aos mencionados caudais. Pelo que atrás se referiu, os SMAS de Sintra não reconhecem quaisquer outros compromissos com a SANEST para além dos que estão expressos nas contas.
- ✓ Comparativamente com o período homólogo, as amortizações tiveram uma redução de 1,1%;
- ✓ Quanto às provisões para dívidas de cobrança duvidosa, e como atrás se referiu, verificou-se uma alteração relevante que implicou que estes custos tivessem, em 2010, um aumento de 2.158 mil euros, sobre 2009. Quanto às provisões para riscos e encargos, o aumento foi de 52 mil euros, referentes a contingências com novos processos;
- ✓ Os custos com o pessoal tiveram um incremento de 1,2%, todavia, verificou-se um aumento do número de trabalhadores, que passou de 602 em 2009 para 673 em 2010. A redução dos custos com ADSE, trabalho extraordinário e pessoal com contrato compensou, em grande parte, os custos com o aumento do número de efectivos.

Quadro 22 - EVOLUÇÃO DOS CUSTOS OPERACIONAIS

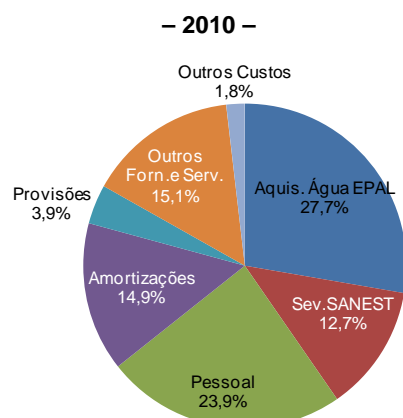
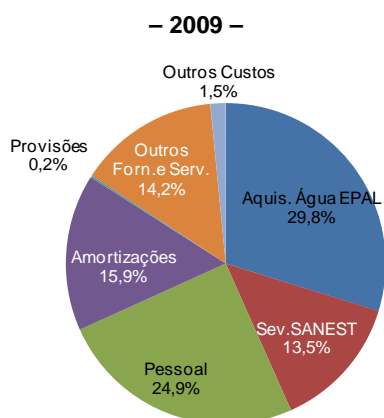
	milhares de euros				
	2006	2007	2008	2009	2010
Aquis. Água EPAL	14.255	14.443	14.701	15.877	15.519
Sev.SANEST	5.462	6.444	7.011	7.208	7.094
Pessoal	11.526	11.713	12.360	13.232	13.395
Amortizações	8.543	8.764	8.202	8.451	8.359
Provisões	911	1.864	2.414	95	2.210
Outros Forn.e Serv.	6.779	7.181	7.575	7.561	8.388
Outros Custos	857	756	798	820	1.029
TOTAL	48.334	51.164	53.061	53.244	55.994



Apesar das alterações nos custos operacionais, a sua estrutura mantém-se semelhante ao ano anterior.

ESTRUTURA DOS CUSTOS OPERACIONAIS

ESTRUTURA DOS CUSTOS OPERACIONAIS



Resultados Financeiros

Quanto aos resultados financeiros verificou-se um lucro de 664 mil euros que reflecte um aumento de 46% (+209 mil euros). Este aumento deve-se essencialmente à retoma do controlo, em 2010, sobre as dívidas em atraso, o que teve como consequência um aumento da facturação dos juros de mora.

Resultados Extraordinários

Os resultados extraordinários foram positivos em 836 mil euros, verificando-se, assim, um aumento de 89 mil euros face a 2009.

Indicadores Económicos

O quadro seguinte contém os principais indicadores económicos.

Quadro 23 - **INDICADORES ECONÓMICOS**

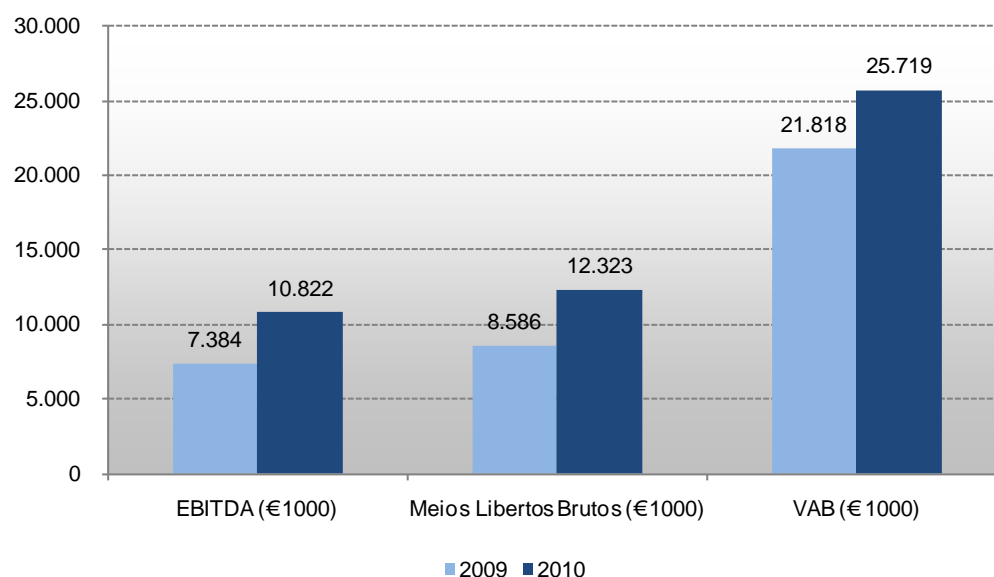
	2009	2010	Variação	
			Valor	%
EBITDA (€ 1000)	7.384	10.822	3.438	46,57
Meios Libertos Brutos (€ 1000)	8.586	12.323	3.736	43,52
Meios Libertos Brutos/Proveitos (%)	16,5	21,9		
Rendibilidade dos Fundos Próprios (%)	0,04	1,84		
VAB (€ 1000)	21.818	25.719	3.901	17,88
VAB/Trabalhador (€ 1000)	36	38	2	5,45

Como se pode constatar, o EBITDA teve um aumento de 46,6%, passando de 7,4 milhões de euros em 2009 para 10,8 milhões de euros em 2010.

Os meios libertos brutos tiveram um aumento de 43,5%, passando dos 8,6 milhões de euros em 2009 para 12,3 milhões de euros em 2010.

O VAB (Valor Acrescentado Bruto) aumentou 17,9% e a produtividade global (VAB/trabalhador) cresceu 5,5%, ao mesmo tempo que o número de trabalhadores aumentou.

A rendibilidade dos Fundos Próprios teve uma evolução mais favorável que em períodos anteriores, pois de 0,04% em 2009 passou para 1,84%.



Situação Financeira e Patrimonial

Durante o ano de 2010 a situação financeira e patrimonial manteve-se com uma adequada solidez e uma equilibrada composição de capitais.

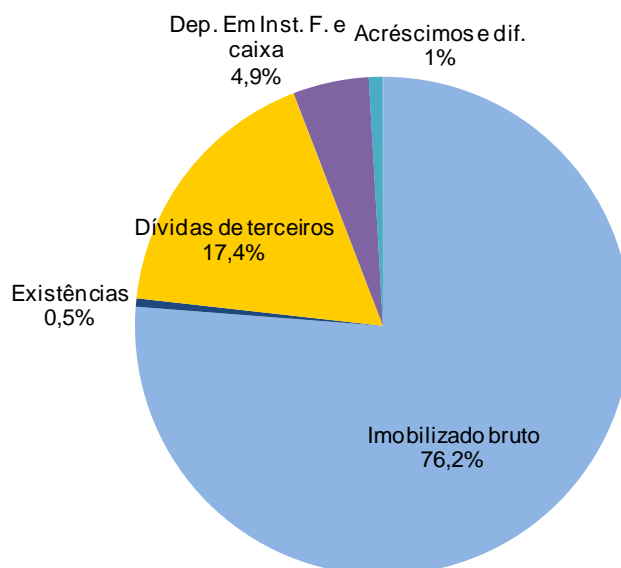
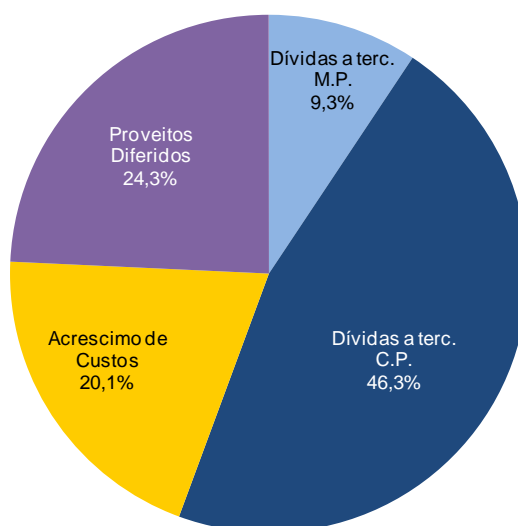
Balanços Comparados

Conforme se constata da análise do quadro dos balanços comparados, as principais variações patrimoniais verificadas no exercício de 2010 respeitam ao aumento do imobilizado em 3,8 milhões de euros, à redução das dívidas de terceiros em 3,4 milhões de euros, enquanto que o passivo dos SMAS de Sintra apenas sofreu uma variação de 280 mil euros, essencialmente devida a ajustamentos nos proveitos diferidos. Estas variações tiveram como consequência o aumento das disponibilidades em 651 mil euros.

Quadro 24 - **BALANÇOS COMPARADOS**

		milhares de euros			
		2009	2010	Variação	
				Valor	%
ACTIVO					
	Imobilizado bruto	169.143	172.899	3.756	2,2
	Amortizações	-80.594	-88.863	-8.269	10,3
	Provisões	-24.460	-22.396	2.062	-8,4
	Existências	1.220	1.229	9	0,8
	Dívidas de terceiros	42.812	39.409	-3.404	-7,9
	Dep. Em Inst. F. e caixa	10.540	11.191	651	6,2
	Acréscimos e dif.	2.499	2.089	-410	-16,4
	TOTAL ACTIVO	121.161	115.558	-5.603	-4,6
FUNDOS PRÓPRIOS		102.353	97.029	-5.324	-5,2
PASSIVO					
	Provisões para riscos e encargos	1.228	1.275	47	0,0
	Dívidas a terc. M.P.	1.696	1.613	-84	-4,9
	Dívidas a terc. C.P.	7.952	7.986	34	0,4
	Acrescimo de Custos	3.428	3.469	41	1,2
	Proveitos Diferidos	4.503	4.186	-318	-7,1
	TOTAL PASSIVO	18.808	18.529	-280	-1,5

Da dívida a terceiros de curto prazo, salientamos a conta 24 – Estado e outros entes públicos, que apresenta um saldo global credor de cerca de 680 mil euros, o que representa uma redução de 350 mil euros face ao ano de 2009. No restante passivo merece relevância a dívida à SANEST resultante do acordo relativo ao acerto da facturação emitida pela referida Empresa aos utilizadores do Sistema Multimunicipal da Costa do Estoril nos anos de 2003 a 2005, inclusive, no montante de 1,1 milhões de euros. Merece também relevância a dívida à EPAL resultante do acordo de pagamento a prazo relativo ao contrato-promessa de compra do adutor de Carenque, no valor de 1,7 milhões de euros.

ESTRUTURA DO ACTIVO**ESTRUTURA DO PASSIVO**

Indicadores Financeiros

Os indicadores financeiros que constam do quadro a seguir apresentado evidenciam uma estrutura financeira equilibrada, com elevada liquidez, reduzida dependência de capitais alheios e um financiamento adequado das aplicações permanentes.

Os principais indicadores da estrutura financeira dos SMAS de Sintra são os seguintes:

Quadro 25 - **INDICADORES FINANCEIROS**

	2006	2007	2008	2009	2010
Fundo de Maneio (€ 1000)	35.783	42.540	18.781	18.835	25.390
Investimento em Fundo de Maneio (€ 1000)	3.130	6.757	-23.759	54	6.556
Liquidez	6,64	5,62	2,88	2,66	7,07
Cobertura imob. por capitais permanentes	1,15	1,22	1,21	1,23	1,25
Autonomia financeira (%)	89,00	87,02	84,78	84,48	83,97
Solvabilidade	8,09	7,13	5,94	5,44	5,24

Mais uma vez se alerta para o efeito das dívidas da Câmara Municipal de Sintra e da empresa municipal EDUCA que distorcem, de forma relevante, a leitura e análise das peças financeiras dos SMAS, uma vez que as “dívidas de terceiros”, que, em princípio, deveriam respeitar a valores realizáveis a curto prazo, contêm dívidas daquelas entidades, que têm um prazo de recebimento superior a um ano.

Com efeito, no final de 2010 a dívida da Câmara Municipal de Sintra ascendia a 7.131.466,25 euros e a da Educa a 2.057.142,34 euros. Existe também em dívida o valor do ano, de 1.061.635,00 euros, aprovado em reunião de Câmara, no dia 24 de Fevereiro de 2010, na sequência da Proposta n.º 130-P/2010, apresentada pelo Sr. Presidente da Câmara, relativo à atribuição aos SMAS de Sintra da Gestão e Manutenção do Sistema Público de Drenagem de Águas Pluviais do Concelho de Sintra.

Investimento e Financiamento

Os investimentos dos SMAS de Sintra mantiveram-se elevados, todavia verificou-se um decréscimo do valor investido face ano de 2009, situando-se em cerca de 4,3 milhões de euros.

Quadro 26 - **EXECUÇÃO DO PLANO PLURIANUAL DE INVESTIMENTOS**

	milhares de euros				
	2006	2007	2008	2009	2010
Águas de Abastecimento	2.683	2.305	4.354	4.717	3.111
Saneamento	2.114	1.021	1.974	746	156
Actividades de Apoio	2.986	1.718	2.524	1.349	1.073
TOTAL	7.784	5.044	8.852	6.812	4.340

A totalidade do esforço de investimento tem sido realizada com exclusivo recurso a meios próprios. Refira-se que, apesar de terem sido apresentadas candidaturas ao QREN, e embora tenha sido aprovado o respectivo DEE – Documento de Enquadramento Estratégico, não foi até ao momento atribuído qualquer financiamento.

Conforme o quadro a seguir apresentado demonstra, os SMAS continuam a financiar as aplicações sem recorrer a qualquer endividamento ou incremento de capitais próprios.

Quadro 27 - **MAPA DE ORIGENS E APLICAÇÕES DE FUNDOS**

	milhares de euros	
	2009	2010
EBITDA	7.384	10.822
(+) Resultados Financeiros	455	664
(+) Resultados Extraordinários	747	836
(-) Regul. s/ amort. e provisões	637	4.364
(-) Acresc. Necessidades Cíclicas	7.896	-3.804
(+) Acresc. Recursos Cíclicos	1.501	887
Tesouraria de exploração	1.553	12.650
(-) Investimento líquido em capital fixo	5.578	3.756
(+) Acresc. Recursos Permanentes	-1.106	-7.925
(+) Financ. e prov. diferidos	-257	-318
Variação das disponibilidades	-5.388	651

Impõe-se ainda relevar as modificações verificadas em 2010 nos fundos próprios e que em síntese foram as seguintes (em €1.000):

Resultados do exercício	(+) 1.753
Regularizações afectas a exercícios anteriores	(-) 7.077
Total	(-) 5.324

As regularizações afectas a exercícios anteriores mais relevantes, identificam-se:

Provisões relativas a 2009	(2.820)
SANEST (acerto sobre dívidas antigas)	(1.529)
Anulações sobre dívidas de água anteriores a 2010	(1.871)
Anulações sobre dívidas de saneamento anteriores a 2010	(560)

A maior parte destas regularizações só agora foi possível efectuar, devido às insuficiências dos sistemas de informação existentes anteriormente.

Orçamental

Despesa

No que diz respeito à Despesa, o quadro revela uma taxa de execução superior à do ano anterior.

Quadro 28 - **DESPESA – 2009**

	Dotação Corrigida	Compromissos	Pagamentos	Execução (%)
Pessoal	14.636.000,00	13.366.208,11	13.265.274,15	90,63
Correntes	42.729.944,96	35.357.348,49	32.844.261,99	76,86
Capital	17.600.000,00	9.159.633,94	6.811.898,15	38,70
Total	74.965.944,96	57.883.190,54	52.921.434,29	70,59

Quadro 29 - **DESPESA – 2010**

	Dotação Corrigida	Compromissos	Pagamentos	Execução (%)
Pessoal	14.984.500,00	13.550.977,57	13.545.348,06	90,40
Correntes	41.161.478,64	36.114.448,37	34.649.140,37	84,18
Capital	14.800.000,00	7.190.334,61	4.339.973,77	29,32
Total	70.945.978,64	56.855.760,55	52.534.462,20	74,05

Receita

Ao nível da Receita, apesar da difícil conjuntura económica vivida em 2010, foi possível aumentar a execução dos 63% verificados em 2009 para 76% em 2010.


Quadro 30 - **RECEITA – 2009**

	Previsão Corrigida	Cobrado	Execução (%)
Total	74.965.944,96	46.948.467,97	62,63

Quadro 31 - **RECEITA – 2010**

	Previsão Corrigida	Cobrado	Execução (%)
Total	70.945.978,64	53.610.181,72	75,56

11. PERSPECTIVAS FUTURAS



O Conselho de Administração dos SMAS de Sintra está determinado em continuar a constante melhoria da qualidade dos serviços prestados à população, nas vertentes do abastecimento de água e do saneamento de águas residuais, bem como na vertente das águas pluviais urbanas.

Os SMAS de Sintra continuarão a promover a melhoria da gestão dos recursos humanos, da informação interna e externa, bem como uma maior aproximação e interação aos consumidores/clientes.

A renovação e remodelação das redes e equipamentos - concluída que está a fase de expansão que permitiu aos SMAS de Sintra atingir níveis muito elevados da taxa de cobertura, quer ao nível do Abastecimento de Água, quer ao nível da Drenagem e Tratamento de Águas Residuais – mantém-se como a primeira prioridade de investimento.

A utilização racional da água bem como o incentivo à utilização das águas locais e de reutilização, em fins compatíveis, continuará também a ter importante tradução na actividade dos SMAS de Sintra no quadriénio 2011/2014.

A utilização de energias renováveis bem como a preocupação com a utilização racional da energia estão também nas preocupações dos SMAS de Sintra, com traduções diversas, estando já em execução mais duas instalações de microgeração em Massamá Norte e Pedra Furada, o que elevará para seis o total das instalações de microgeração dos SMAS de Sintra em funcionamento.

Consequentemente, visa-se:

1. Implementar em 2011 um novo modelo tarifário dos SMAS de Sintra harmonizado com as orientações da ERSAR – Entidade Reguladora dos Serviços de Águas e Resíduos;

2. Continuar a melhorar a qualidade dos serviços através da implementação do Sistema de Auditoria Interna, já em curso, a manutenção da acreditação do Laboratório, a manutenção da acreditação do Sistema de Formação, a manutenção da Certificação do Serviço de Abastecimento de Água, a certificação dos Serviços de Águas Residuais Domésticas e a melhoria do Sistema de atendimento telefónico, também já em curso;
3. Prosseguir a renovação e remodelação das redes e equipamentos, dando-se início, nomeadamente, às obras da 2ª fase de construção da Conduto Adutora de Carenque às Mercês (DN 1000/1200), às obras de remodelação das redes de Abastecimento de Água em Algueirão/Mem-Martins, às obras de remodelação das redes de Abastecimento de Água, Saneamento de Águas Residuais Domésticas e Águas Pluviais em Almornos, às obras de remodelação das redes de Abastecimento de Água e construção das redes de Águas Residuais Domésticas em Cortegaça e Coutim Afonso (cerca de 1,2 milhões de Euros), às obras de remodelação da rede de Abastecimento de Água no Casal de Olival-Massamá (cerca de 1,8 milhões de Euros) e prosseguir com o processo de renovação das redes e equipamentos de Rio de Mouro/Rinchoa/Serra das Minas;
4. Reduzir as Perdas de Água, procedendo-se nomeadamente ao desenvolvimento de esquemas de monitorização e sectorização das redes de Abastecimento de Água com vista à detecção precoce de roturas e outras situações anormais de funcionamento e à avaliação e implementação de sistemas para controlo e adequação da pressão na rede de abastecimento e redução do caudal no período nocturno;
5. Melhorar as condições de manutenção e gestão dos Sistemas de Drenagem Pluvial, em particular através da elaboração do Plano Municipal para as Águas Pluviais e de uma efectiva fiscalização e inspecção das redes com vista à erradicação das descargas indevidas e à melhoria global do Sistema nos termos do Acordo de Transferência com a Câmara Municipal de Sintra;

6. Consolidar o Sistema de Gestão Ambiental, procedendo à implementação do projecto Ecoágua, apoiado no Projecto de Plano de Intervenções, já elaborado, que prevê a utilização das águas locais, das águas de reutilização e das “águas do céu” em fins compatíveis, promovendo a utilização racional da água e incentivando a utilização racional da energia nas instalações dos SMAS de Sintra e a utilização de energias renováveis;
7. Continuar a implementação do Sistema de Gestão de Segurança, que inclui nomeadamente a vigilância electrónica integrada das instalações (Projecto Água Segura), a conservação, beneficiação e reabilitação das instalações e o tratamento de áreas exteriores das instalações;
8. Aumentar a eficiência dos Serviços de Exploração e Conservação das redes e equipamentos concluindo-se o processo de actualização do sistema de gestão de equipas de trabalho, em curso, em articulação com o sistema de gestão de frota e o sistema de informação de gestão SAP;
9. Impulsionar a procura de um espaço museológico sobre a temática da água para acolher o já significativo acervo de peças e documentos recolhidos e catalogados que importa preservar e mostrar;
10. Implementar a solução SAP IM, efectuando a gestão desmaterializada de todo o ciclo de vida da factura, visando a integração imediata em SAP das facturas de fornecedores dos SMAS de Sintra desde que é registada a sua entrada pela Secretaria Geral, passando a circulação das mesmas a efectuar-se por via electrónica, eliminando-se a circulação de papel e sendo feito o seu arquivo imediato em formato digital;
11. Modernizar e flexibilizar os processos de trabalho nos SMAS de Sintra, dando início ao desenvolvimento das potencialidades decorrentes do SAP Extended ECM by Open Text, visando a desmaterialização da documentação em circulação e em arquivo.

12. PROPOSTA DE APLICAÇÃO DE RESULTADOS




O Conselho de Administração propõe que o Resultado Líquido do Exercício, no montante de 1.753.180,54€, tenha a seguinte aplicação:

- ✓ Nos termos do ponto 2.7.3.5. do POCAL, aprovado pelo Decreto – Lei n.º 54-A/99, de 22 de Fevereiro, com as alterações introduzidas pelo Decreto-Lei n.º 84-A/2002, de 5 de Abril, o reforço da conta 571 – Reservas Legais – pelo valor de 87.659,03€, correspondente a 5% do Resultado Líquido Registado no Exercício;
- ✓ Reforço da conta 59 – Resultados Transitados – pelo valor de 1.665.521,51€.

Sintra, 28 de Fevereiro de 2011

O CONSELHO DE ADMINISTRAÇÃO

13. CONSIDERAÇÕES FINAIS



Impõe-se, ao concluir a apresentação do relatório de actividades e resultados do ano de 2010, que se registe o papel de todos quantos, directa ou indirectamente, contribuíram com o seu apoio e cooperação para que fosse cumprida a missão dos SMAS de Sintra, querendo o Conselho de Administração expressar o seu agradecimento, nomeadamente:

- ✓ Ao Senhor Presidente da Câmara Municipal de Sintra, bem como a todo o executivo municipal;
- ✓ Aos Senhores Presidentes das Juntas de Freguesia;
- ✓ Aos Consumidores/Clientes dos SMAS de Sintra.

Finalmente a todos os trabalhadores dos SMAS de Sintra, pelo esforço, dedicação e empenho manifestados na prossecução dos objectivos programados para o ano de 2010.

Sintra, 28 de Fevereiro de 2011

O CONSELHO DE ADMINISTRAÇÃO

14. CONTAS



BALANÇO

Balanço

SMAS - Serviços Municipalizados de Água e Saneamento de Sintra

Ano: 2010

(Unidade: euros)

Código das contas POCAL		Exercícios			
		2010			2009
		AB	AP	AL	AL
	Activo				
	Imobilizado:				
	Imobilizações incorpóreas:				
431	Despesas instalação	0,00	0,00	0,00	0,00
432	Despesas de investigação e de desenvolvimento	901.689,62	830.156,84	71.532,78	143.065,59
433	Propriedade industrial e outros direitos	0,00	0,00	0,00	0,00
443	Imobilizações em curso	21.062,47	0,00	21.062,47	21.062,47
449	Adiantamentos por conta de imobilizações incorpóreas	0,00	0,00	0,00	0,00
		922.752,09	830.156,84	92.595,25	164.128,06
	Imobilizações corpóreas:				
421	Terrenos e recursos naturais	3.544.887,11	0,00	3.544.887,11	3.452.650,02
422	Edifícios e outras construções	130.275.344,61	64.549.232,16	65.726.112,45	70.648.699,82
423	Equipamento básico	19.614.681,87	15.324.148,70	4.290.533,17	4.859.959,95
424	Equipamento de transporte	3.728.289,29	2.594.153,68	1.134.135,61	1.342.154,17
425	Ferramentas e utensílios	655.455,78	495.427,90	160.027,88	170.128,31
426	Equipamento administrativo	5.505.925,89	4.861.232,50	644.693,39	531.032,95
427	Taras e vasilhame	0,00	0,00	0,00	0,00
429	Outras imobilizações corpóreas	302.937,93	208.485,08	94.452,85	50.570,31
442	Imobilizações em curso	8.312.447,45	0,00	8.312.447,45	7.293.676,53
448	Adiantamentos por conta de imobilizações corpóreas	36.237,62	0,00	36.237,62	36.237,62
		171.976.207,55	88.032.680,02	83.943.527,53	88.385.109,68
	Circulante:				
	Existências:				
36	Matérias primas, subsidiárias e de consumo	1.229.466,10	0,00	1.229.466,10	1.220.087,04
35	Produtos e trabalhos em curso	0,00	0,00	0,00	0,00
34	Subprodutos, desperdícios, resíduos	0,00	0,00	0,00	0,00
33	Produtos acabados e intermédios	0,00	0,00	0,00	0,00
32	Mercadorias	0,00	0,00	0,00	0,00
37	Adiantamentos por conta de compras	0,00	0,00	0,00	0,00
		1.229.466,10	0,00	1.229.466,10	1.220.087,04
	Dívidas terceiros - Médio/longo prazo:				
	Dívidas de terceiros - Curto prazo:				
28	Empréstimos concedidos	0,00	0,00	0,00	0,00
211	Clientes, c/c	0,00	0,00	0,00	0,00
212	Contribuintes, c/c	0,00	0,00	0,00	0,00
213	Utentes, c/c	15.241.308,97	0,00	15.241.308,97	17.597.598,01
216	Acordos	694.676,93	0,00	694.676,93	30.852,90
218	Clientes, contribuintes e utentes de cobrança duvidosa	22.772.300,03	22.396.486,61	375.813,42	274.460,46
251	Devedores pela execução do orçamento	0,00	0,00	0,00	0,00
229	Adiantamentos a fornecedores	0,00	0,00	0,00	0,00
2619	Adiantamentos a fornecedores de imobilizado	0,00	0,00	0,00	0,00
24	Estado e outros entes públicos	114.213,92	0,00	114.213,92	123.799,29
264	Administração autárquica	0,00	0,00	0,00	0,00
262+263+267+268	Outros devedores	586.024,45	0,00	586.024,45	325.385,46
		39.408.524,30	22.396.486,61	17.012.037,69	18.352.096,12
	Depósitos em instituições financeiras e caixa:				
12	Depósitos em instituições financeiras	11.179.692,45		11.179.692,45	10.528.581,49
11	Caixa	11.500,00		11.500,00	11.500,00
		11.191.192,45		11.191.192,45	10.540.081,49
	Acréscimos e diferimentos:				
271	Acréscimos de proveitos	1.945.670,52		1.945.670,52	2.396.798,63
272	Custos diferidos	143.324,21		143.324,21	102.217,47
		2.088.994,73		2.088.994,73	2.499.016,10
	<i>Total de amortizações</i>		88.862.836,86		
	<i>Total de provisões</i>		22.396.486,61		
	<i>Total do activo</i>	226.817.137,22		115.557.813,75	121.160.518,49

(Unidade: euros)

Código das contas POCAL		Exercícios	
		2010	2009
	Fundos próprios e passivo		
	Fundos próprios:		
51	Património	23.298.926,43	23.260.372,76
55	Ajustamento de partes de capital em empresas	0,00	0,00
56	Reservas de reavaliação	0,00	0,00
	Reservas:		
571	Reservas legais	4.403.756,13	4.401.726,99
572	Reservas estatutárias	0,00	0,00
573	Reservas contratuais	0,00	0,00
574	Reservas livres	0,00	0,00
575	Subsídios	0,00	0,00
576	Doações	511,92	511,92
577	Reservas decorrentes de transferências de activos	0,00	0,00
59	Resultados transitados	67.572.862,56	74.650.111,11
88	Resultado líquido do exercício	1.753.180,54	40.582,81
		97.029.237,58	102.353.305,59
	Passivo:		
292	Provisões para riscos e encargos	1.274.946,00	1.228.009,00
	Dívidas a terceiros - médio longo prazos		
2312	Empréstimos de longo prazo	0,00	0,00
221	Fornecedores, c/c	764.514,32	0,00
261	Fornecedores de imobilizado	848.148,00	1.696.296,00
		2.887.608,32	2.924.305,00
	Dívidas a terceiros - Curto prazo:		
2311	Empréstimos de curto prazo	0,00	0,00
269	Adiantamentos por conta de vendas	0,00	0,00
221	Fornecedores, c/c	3.110.744,76	2.249.957,32
228	Fornecedores - facturas em recepção e conferência	29.425,92	83.033,98
252	Credores pela execução do orçamento	0,00	0,00
217	Cauções de clientes	339.569,22	340.149,86
219	Adiantamentos de clientes, contribuintes e utentes	131.119,10	257.399,86
261	Fornecedores de imobilizado	930.046,41	966.215,03
24	Estado e outros entes públicos	680.453,90	1.030.235,39
264	Administração autárquica	0,00	0,00
262+263+267+268	Outros credores	2.764.537,14	3.025.229,62
		7.985.896,45	7.952.221,06
	Acréscimos e diferimentos:		
273	Acréscimo de custos	3.469.458,49	3.427.526,93
274	Proveitos diferidos	4.185.612,91	4.503.159,91
		7.655.071,40	7.930.686,84
	<i>Total dos fundos próprios e do passivo</i>	115.557.813,75	121.160.518,49

Órgão executivo

Em ____ de _____ de 2011

Órgão deliberativo

Em ____ de _____ de 2011

DEMONSTRAÇÃO DE RESULTADOS

Demonstração de Resultados

SMAS - Serviços Municipalizados de Água e Saneamento de Sintra

Ano: 2010

(Unidade: Euros)

Código das contas POCAL		Exercício			
		2010		2009	
	Custos e perdas				
61	Custos das mercadorias vendidas e das matérias consumidas:				
	Mercadorias	15.519.035,93		15.877.418,17	
	Matérias	987.132,79	16.506.168,72	778.665,79	16.656.083,96
62	Fornecimentos e serviços externos		15.482.172,73		14.769.491,47
	Custos com pessoal:				
641 + 642	Remunerações	11.099.129,60		10.831.041,36	
643 a 648	Encargos sociais	2.295.514,66	13.394.644,26	2.400.578,47	13.231.619,83
63	Transferências e subsídios correntes conc, e prestações sociais	0,00	0,00	0,00	0,00
66	Amortizações do exercício	8.359.438,14		8.450.839,21	
67	Provisões do exercício	2.209.920,82	10.569.358,96	94.779,00	8.545.618,21
65	Outros custos e perdas operacionais		41.743,80		41.279,46
	(A)		55.994.088,47		53.244.092,93
68	Custos e perdas financeiros		2.219,01		2.084,89
	(C)		55.996.307,48		53.246.177,82
69	Custos e perdas extraordinários		456.262,07		491.677,95
	(E)		56.452.569,55		53.737.855,77
88	Resultado líquido do exercício		1.753.180,54		40.582,81
	Proveitos e ganhos				
	Vendas e prestações de serviços:				
7111	Vendas de mercadorias	23.491.935,22		23.097.489,56	
7112 + 7113	Vendas de produtos				
712	Prestações de serviços	30.537.017,97	54.028.953,19	28.197.874,26	51.295.363,82
72	Impostos e taxas		0,00		0,00
	Variação da produção		0,00		0,00
75	Trabalhos para a própria entidade		719.153,28		488.029,13
73	Proveitos suplementares		1.207.670,17		150.821,13
74	Transferências e subsídios obtidos		82.437,35		111.645,76
76	Outros proveitos e ganhos operacionais		208.804,78		36.493,55
	(B)		56.247.018,77		52.082.353,39
78	Proveitos e ganhos financeiros		666.383,00		456.957,09
	(D)		56.913.401,77		52.539.310,48
79	Proveitos e ganhos extraordinários		1.292.348,32		1.239.128,10
	(F)		58.205.750,09		53.778.438,58

Resumo:

Resultados operacionais: (B) - (A)	252.930,30
Resultados financeiros: (D - B) - (C - A)	664.163,99
Resultados correntes: (D) - (C)	917.094,29
Resultado líquido do exercício: (F) - (E)	1.753.180,54

Órgão executivo

Em ____ de _____ de 2011

Órgão deliberativo

Em ____ de _____ de 2011

**NOTAS AO BALANÇO
E À DEMONSTRAÇÃO DE RESULTADOS**

Notas ao Balanço e à Demonstração de Resultados

Nota Introdutória

As demonstrações financeiras relativas ao exercício de 2010 foram preparadas de acordo com os princípios contabilísticos previstos no Plano Oficial de Contabilidade das Autarquias Locais – POCAL (Decreto-Lei nº54-A/99, de 22 de Fevereiro).

Relativamente ao exercício de 2010 há que ter em consideração dois factos importantes que merecem ser evidenciados pelas dificuldades decorrentes da integração da informação:

- 1) Iniciou-se em Janeiro de 2009 o arranque para uma nova plataforma do Sistema Comercial de Gestão de Água (UBS), implementado pela Lógica e que esteve em produção até 4 de Setembro de 2009.
- 2) Implementação de uma nova aplicação do Sistema Comercial de Gestão de Água (AQUAMATRIX) pela EPAL, com início em 4 de Setembro de 2009.

Todavia à data do encerramento do exercício em análise as Demonstrações Financeiras apresentam já todas as integrações contabilísticas disponibilizadas pela “softwarehouse” responsável pelo envio dos ficheiros de integração.

As notas que se seguem respeitam à numeração sequencial definida no POCAL.

8.2.1-Disposições derogadas

Não existem disposições derogadas neste exercício.

8.2.2-Comparação com o exercício anterior

O Balanço e a Demonstração de Resultados têm como período de comparação Dezembro de 2009.

Tal como já referido na Nota Introdutória, o arranque da nova plataforma efectuado durante o primeiro semestre de 2009 que difere da plataforma utilizada no exercício de 2010 trouxe algumas alterações a nível de procedimentos e de contabilizações. Refira-se ainda que se estão a cumprir com todos os princípios contabilísticos previstos.

8.2.3-Valorimetria

Os critérios valorimétricos utilizados relativamente às rubricas do balanço e à demonstração de resultados são:

a) Imobilizado

Os bens de activo imobilizado foram registados ao custo de aquisição (incluindo o IVA suportado utilizando pro-rata).

Para os bens adquiridos no ano 2001 e seguintes, as amortizações são efectuadas pelo método das quotas constantes de acordo com as taxas fixadas na Portaria 671/2000 (2ª série), de 17 de Abril (CIBE), com excepção dos bens adquiridos que não existem no CIBE, que estão a ser amortizados pelas taxas constantes no Decreto Regulamentar n.º2/90, de 12 de Janeiro.

Para os bens adquiridos antes de 2001, as amortizações são efectuadas pelo método das quotas constantes de acordo com as taxas fixadas no Decreto Regulamentar n.º2/90, de 12 de Janeiro.

Os bens do activo imobilizado adquiridos no ano de 2010 de valor unitário inferior a 274,00 Eur. são amortizados a cem por cento, de acordo com o art.º 34 da Portaria 671/2000.

b) Matérias-primas, subsidiárias e de consumo

As existências são valorizadas ao custo médio ponderado, através de sistema de inventário permanente.

c) Provisões de cobrança duvidosa

Desde a adopção do POCAL em 2001, o cálculo das provisões para dívidas de cobrança duvidosa segue o método estipulado no ponto 2.7.1 daquele Decreto-Lei, que determina o seguinte:

Dívida em mora há mais de 6 meses e até 12 meses: provisionáveis em 50%.

Dívida em mora há mais de 12 meses: provisionáveis em 100%.

8.2.4-Cotações

Não aplicável

8.2.5-Situações que afectam o Resultado do Exercício

Tendo por base os ficheiros enviados pela EPAL, referente à antiguidade da dívida de clientes, foi, no exercício em análise, possível proceder ao acerto da dívida e ao cálculo das respectivas provisões.

8.2.6-Despesas de Investigação e Desenvolvimento

O saldo final do exercício da conta 432 -“Despesas de investigação e desenvolvimento” (901.689,62 Eur) respeita a:

- Aplicação informática para cadastro das redes de água..... (384.594,21 Eur);
- Aplicação informática para recursos humanos..... (3.786,05 Eur);
- Sistema Informação Geográfica..... (60.892,67 Eur);
- Sistema de op. Móveis e op. de campo..... (16.018,89 Eur);
- Sistema de gestão para equipas de trabalho..... (55.723,94 Eur);
- Sistema de monitorização de Proj. de trabalho..... (26.250,55 Eur);
- Aquisição de Ortofotomapas..... (10.227,38 Eur);
- Evolução do Sist. Informação Geográfica..... (53.568,49 Eur);
- Desenvolvimento de digitalização de cartas..... (1.081,90 Eur);
- Acesso remoto de dados históricos ETAR´s..... (20.361,35 Eur);

- Plano Municipal de Abastecimento de Água e Saneam (160.693,64 Eur);
- Elaboração Normas Medição e Orç.das Redes Públicas (4.964,53 Eur);
- Sist.Informat.Modelação Simul. Redes Águas (43.922,31 Eur);
- Normas Med.Orç Red.Púb.Abast.Água-Estudo (5.017,91 Eur);
- Licenças diversas (24.177,76 Eur);
- Software O/SUnix (5.424,91 Eur);
- TPC/KERNEL – 49 licenças.....(5.369,87 Eur);
- Software Emulação FTP ON NET (5.135,91 Eur);
- Prod. Projectos Especiais – Desenv. Base Dados (9.770,84 Eur);
- U.A Ininter Matrix 5000 (4.706,51 Eur);

8.2.7-Activo Bruto/Amortizações e Provisões

Ver quadro anexo com a informação exigida.

8.2.8-Desagregação de rubricas do Activo

Ver quadro anexo com a informação exigida.

8.2.9-Custos respeitantes a Empréstimos Obtidos

Não aplicável

8.2.10-Diplomas Legais de suporte às reavaliações

Não houve reavaliações

8.2.11-Reavaliações

Não houve reavaliações

8.2.12-Imobilizações em poder de terceiros

Na conta 423 “Equipamento Básico” estão incluídos contadores no valor de 5.068.730,86 Eur que se encontram na posse dos clientes de contratos de água.

8.2.13-Locação Financeira

Não aplicável

8.2.14-Bens não valorizados

Não aplicável

8.2.15-Bens de Domínio Público

Não aplicável

8.2.16-Entidades Participadas

Não aplicável

8.2.17-Títulos negociáveis e Outras aplicações de tesouraria

Não aplicável

8.2.18-Outras aplicações financeiras

Não aplicável

8.2.19-Diferenças entre custos e preços de mercado

Não aplicável

8.2.20-Activo circulante com valor inferior ao custo

Não aplicável

8.2.21-Provisões extraordinárias

Não aplicável

8.2.22-Dívidas de cobrança duvidosa

No exercício de 2010, procedeu-se ao cálculo do valor das provisões referentes ao ano de 2009 e 2010 em virtude de no ano anterior não ter sido possível a sua determinação por insuficiência de informação. O valor a 31 de Dezembro de 2010 ascende a 22.396.486,61 EUR, tal como se constata nas demonstrações financeiras.

8.2.23-Dívidas de e ao pessoal

Não aplicável

8.2.24-Obrigações e outros títulos

Não aplicável

8.2.25-Dívidas em mora ao Estado e outros entes públicos

Não aplicável

8.2.26-Contas de Ordem

Ver quadro anexo com a informação exigida.

8.2.27-Provisões Acumuladas

Ver quadro anexo com a informação exigida.

8.2.28-Movimentos ocorridos na classe 5 “Fundo Patrimonial”

Os movimentos registados na classe 5 no exercício de 2010 foram os seguintes:

- De acordo com a deliberação do Conselho de Administração na reunião de 8 de Março de 2010, o resultado líquido do exercício de 2009 no valor de 40.582,81 € foi aplicado da seguinte forma:
 - 38.553,67 € para reforço da conta 51-“Património”
 - 2.029,14 € para a conta 571-“Reservas Legais”
- Em 4 de Fevereiro de 2010 foi assinado um protocolo entre os SMAS de Sintra e a SANEST relativo ao Acerto de Facturação dos anos de 2003 a 2005 de que resultou um valor global de 1.529.028,56 € a suportar pelos SMAS. Este valor foi contabilizado na conta 59- Resultados Transitados uma vez que respeita a exercícios anteriores.
- Foi efectuada a regularização de 45.311,19 € referente ao acerto do Q56 no período de Junho de 2008 a Dezembro de 2009 cuja dedução tinha sido efectuada em duplicado por informação incorrecta no quadro auxiliar das facturas.
- Contabilização da provisão referente a 31 de Dezembro de 2009 no valor de 2.819.947,70€, por insuficiência de informação no período anterior.
- De acordo com a deliberação do Conselho de Administração na reunião de 22 de Novembro de 2010, foram encerrados os processos referentes a projectos anteriores a 2009 que não serão executados. Assim procedeu-se à respectiva regularização na conta 59-Resultados Transitados no valor de 201.252,68 €
- Foram contabilizados 105.299 € em provisões de riscos e encargos relativos a processos anteriores a 2010 e que não haviam sido provisionados.
- Foi efectuada a regularização de 2.431.247,54€ referente a anulações sobre dividas de água e saneamento anteriores a 2010.
- Foi efectuada a anulação de divida antiga e corrigida a respectiva provisão no valor de 6.345.054,20 €
- Foi efectuada o acerto relativo a Reembolsos e Acordos de Pagamento de divida antiga no valor de 54.838,12€

8.2.29-Demonstração do custo das mercadorias vendidas e matérias consumidas

Ver quadro anexo com a informação exigida.

8.2.30-Demonstração da variação da produção

Os valores não são materialmente relevantes.

8.2.31-Demonstração dos resultados financeiros

Ver quadro anexo com a informação exigida.

8.2.32-Demonstração dos resultados extraordinários

Ver quadro anexo com a informação exigida.

MAPA DO CONTROLO ORÇAMENTAL DA RECEITA

Ano: 2010

Data 01.01.2010 até 31.12.2010

Classificação Económica		Previsões Corrigidas	Receitas por cobrar no início do ano	Receitas liquidadas	Liquidações anuladas	Receitas cobradas brutas	Reembolsos e restituições		Receita cobrada líquida	Receitas por cobrar no final do ano (11)=(4)+(5) -(6)-(7)	Grau de execução orçamental das receitas (12)=(10)/(3)*100
Código	Descrição						Emitidos	Pagos			
(1)	(2)	(3)	(4)	(5)	(6)	(7)	(8)	(9)	(10)=(7)-(9)		(12)=(10)/(3)*100
R04	Taxas, multas e outras penalidades	435.000,00	241.759,71	737.554,90	51.206,90	650.265,17	0,00	0,00	650.265,17	277.842,54	149,49
R04.02	Multas e outras penalidades	435.000,00	241.759,71	737.554,90	51.206,90	650.265,17	0,00	0,00	650.265,17	277.842,54	149,49
R04.02.01	Juros de mora	410.000,00	238.603,26	701.657,00	50.086,11	623.035,66	0,00	0,00	623.035,66	267.138,49	151,96
R04.02.01.01	Juros de mora obtidos	400.000,00	238.102,32	701.657,00	49.864,71	622.923,66	0,00	0,00	622.923,66	266.970,95	155,73
R04.02.01.02	Juros obtidos de prestações	10.000,00	500,94	0,00	221,40	112,00	0,00	0,00	112,00	167,54	1,12
R04.02.04	Coimas e Penalidades por contra-ordenações	25.000,00	3.156,45	35.897,90	1.120,79	27.229,51	0,00	0,00	27.229,51	10.704,05	108,92
R04.02.04.01	Receita de Contra ordenação	25.000,00	3.156,45	35.897,90	1.120,79	27.229,51	0,00	0,00	27.229,51	10.704,05	108,92
R05	Rendimentos da propriedade	40.000,00	0,00	12.291,70	0,00	12.291,70	0,00	0,00	12.291,70	0,00	30,73
R05.02	Juros - Sociedades Financeiras	20.000,00	0,00	286,37	0,00	286,37	0,00	0,00	286,37	0,00	1,43
R05.02.01	Bancos e outras instituições Financeiras	20.000,00	0,00	286,37	0,00	286,37	0,00	0,00	286,37	0,00	1,43
R05.10	Rendas	20.000,00	0,00	12.005,33	0,00	12.005,33	0,00	0,00	12.005,33	0,00	60,03
R05.10.99	Outros	20.000,00	0,00	12.005,33	0,00	12.005,33	0,00	0,00	12.005,33	0,00	60,03
R06	Transferências Correntes	35.000,00	0,00	0,00	0,00	0,00	0,00	0,00	0,00	0,00	0,00
R06.03	Administração Central	35.000,00	0,00	0,00	0,00	0,00	0,00	0,00	0,00	0,00	0,00
R06.03.01	Estado	35.000,00	0,00	0,00	0,00	0,00	0,00	0,00	0,00	0,00	0,00
R07	Venda de Bens e Serviços Correntes	62.541.000,00	43.485.190,85	70.654.093,99	23.716.470,31	51.943.568,31	0,00	0,00	51.943.568,31	38.479.246,22	83,06
R07.01	Venda de Bens	28.700.000,00	9.541.322,52	35.320.911,68	12.427.927,12	23.134.247,94	0,00	0,00	23.134.247,94	9.300.059,14	80,61
R07.01.08	Mercadorias	28.700.000,00	9.541.322,52	35.320.911,68	12.427.927,12	23.134.247,94	0,00	0,00	23.134.247,94	9.300.059,14	80,61
R07.02	Serviços	33.841.000,00	33.943.868,33	35.333.182,31	11.288.543,19	28.809.320,37	0,00	0,00	28.809.320,37	29.179.187,08	85,13
R07.02.01	Aluguer de Espaços e Equipamentos	1.000,00	0,00	0,00	0,00	0,00	0,00	0,00	0,00	0,00	0,00
R07.02.03	Vistorias e Ensaios	82.000,00	7,40	63.357,10	667,58	62.429,58	0,00	0,00	62.429,58	267,34	76,13
R07.02.03.01	Tarifa de vistoria Água	80.000,00	57,51	62.457,06	667,58	61.579,65	0,00	0,00	61.579,65	267,34	76,97
R07.02.03.02	Tarifa de vistoria Saneamento	1.000,00	50,09	50,09	0,00	0,00	0,00	0,00	0,00	0,00	0,00
R07.02.03.03	Ensaio a colunas de incêndio	1.000,00	0,02	849,95	0,00	849,93	0,00	0,00	849,93	0,00	84,99
R07.02.04	Serviços de Laboratório	3.500,00	0,77	8.286,74	0,02	4.297,46	0,00	0,00	4.297,46	3.988,49	122,78
R07.02.04.01	Análises bacteriológicas	2.500,00	0,77	6.996,34	0,02	3.007,06	0,00	0,00	3.007,06	3.988,49	120,28
R07.02.04.02	Análises físico-químicas	1.000,00	0,00	1.290,40	0,00	1.290,40	0,00	0,00	1.290,40	0,00	129,04
R07.02.06	Reparações	275.000,00	459.371,74	161.770,42	200.240,75	56.128,56	0,00	0,00	56.128,56	364.772,85	20,41
R07.02.06.01	Instalações domiciliárias-água	275.000,00	459.371,74	161.770,42	200.240,75	56.128,56	0,00	0,00	56.128,56	364.772,85	20,41
R07.02.09	Serviços Específicos das autarquias	33.478.500,00	33.478.144,07	35.099.613,99	11.087.634,79	28.686.464,77	0,00	0,00	28.686.464,77	28.803.658,50	85,69
R07.02.09.01	Água	10.663.000,00	3.670.241,90	11.590.146,68	840.222,17	11.351.089,45	0,00	0,00	11.351.089,45	3.069.076,96	106,45
R07.02.09.01.01	Ramais de água	520.000,00	265.498,46	315.754,10	14.382,92	283.831,96	0,00	0,00	283.831,96	283.037,68	54,58
R07.02.09.01.02	Prolongamento/Complicações para água	75.000,00	8.048,24	58.046,30	1.017,09	65.077,45	0,00	0,00	65.077,45	0,00	86,77
R07.02.09.01.03	Elaboração de orçamentos-água	20.000,00	10.179,73	14.349,42	90,98	13.843,92	0,00	0,00	13.843,92	10.594,25	69,22
R07.02.09.01.04	Revisão de orçamentos - água	1.000,00	0,00	64,95	0,00	64,95	0,00	0,00	64,95	0,00	6,50
R07.02.09.01.05	Pavimentos - Água	30.000,00	2.816,49	41.240,22	9.131,92	27.123,40	0,00	0,00	27.123,40	7.801,39	90,41
R07.02.09.01.06	Quota de serviço	9.410.000,00	3.352.737,31	10.067.547,77	796.172,84	9.886.457,09	0,00	0,00	9.886.457,09	2.737.655,15	105,06
R07.02.09.01.07	Tarifa de aferição	1.000,00	55,64	509,33	644,15	104,42	0,00	0,00	104,42	183,60	10,44
R07.02.09.01.08	Tarifa de ligação	120.000,00	9.940,45	101.650,42	5.801,26	101.055,92	0,00	0,00	101.055,92	4.733,69	84,21
R07.02.09.01.09	Tarifa de restabelecimento	450.000,00	20.224,56	955.877,82	12.251,32	938.874,40	0,00	0,00	938.874,40	24.976,66	208,64
R07.02.09.01.10	Leitura extraordinária	1.000,00	560,25	0,00	560,25	0,00	0,00	0,00	0,00	0,00	0,00
R07.02.09.01.99	Outras prestações de serviços / Água	35.000,00	180,77	35.106,35	169,44	34.655,94	0,00	0,00	34.655,94	461,74	99,02
R07.02.09.02	Saneamento	22.815.500,00	29.807.902,17	23.509.467,31	10.247.412,62	17.335.375,32	0,00	0,00	17.335.375,32	25.734.581,54	75,98

Ano: 2010Data 01.01.2010 até 31.12.2010

Classificação Económica		Previsões Corrigidas	Receitas por cobrar no início do ano	Receitas liquidadas	Liquidações anuladas	Receitas cobradas brutas	Reembolsos e restituições		Receita cobrada liquida	Receitas por cobrar no final do ano (11)=(4)+(5) -(6)-(7)	Grau de execução orçamental das receitas (12)=(10)/(3)*100
Código	Descrição						Emitidos	Pagos			
(1)	(2)	(3)	(4)	(5)	(6)	(7)	(8)	(9)	(10)=(7)-(9)		(12)=(10)/(3)*100
R07.02.09.02.01	Ligação saneamento	2.105.000,00	5.920.048,13	2.173.890,89	2.451.122,68	1.265.979,09	0,00	0,00	1.265.979,09	4.376.837,25	60,14
R07.02.09.02.02	Conservação Saneamento	13.573.500,00	20.389.038,50	12.058.105,78	3.348.162,11	10.256.836,90	0,00	0,00	10.256.836,90	18.842.145,27	75,57
R07.02.09.02.03	Ramais Saneamento	150.000,00	626.785,42	49.970,61	434.502,95	75.471,06	0,00	0,00	75.471,06	166.782,02	50,31
R07.02.09.02.04	Prolongamento/Comparticipações Saneamento	1.000,00	0,00	0,00	0,00	0,00	0,00	0,00	0,00	0,00	0,00
R07.02.09.02.05	Pavimentos - Saneamento	1.000,00	0,00	0,00	0,00	0,00	0,00	0,00	0,00	0,00	0,00
R07.02.09.02.06	Tarifa de tratamento de saneamento	6.900.000,00	2.718.782,84	9.035.649,16	3.882.687,73	5.653.313,99	0,00	0,00	5.653.313,99	2.218.430,28	81,93
R07.02.09.02.07	T.limpeza fossas	65.000,00	58.377,92	151.566,77	69.777,85	68.480,55	0,00	0,00	68.480,55	71.686,29	105,35
R07.02.09.02.99	Outras prestações de serviços / Saneamento	20.000,00	94.869,36	40.284,10	61.159,30	15.293,73	0,00	0,00	15.293,73	58.700,43	76,47
R07.02.99	Outros	1.000,00	6.345,89	154,06	0,05	0,00	0,00	0,00	0,00	6.499,90	0,00
R07.02.99.01	Servicos prestados	1.000,00	6.345,89	154,06	0,05	0,00	0,00	0,00	0,00	6.499,90	0,00
R08	Outras receitas correntes	316.500,00	335.610,90	877.206,98	17.727,69	776.713,15	0,00	0,00	776.713,15	418.377,04	245,41
R08.01	Outras	316.500,00	335.610,90	877.206,98	17.727,69	776.713,15	0,00	0,00	776.713,15	418.377,04	245,41
R08.01.99	Outras	316.500,00	335.610,90	877.206,98	17.727,69	776.713,15	0,00	0,00	776.713,15	418.377,04	245,41
R08.01.99.01	Venda impressos e traçados	3.000,00	0,00	698,25	0,00	698,25	0,00	0,00	698,25	0,00	23,28
R08.01.99.02	Desconto de pronto pagamento	3.500,00	0,00	4.505,59	0,00	4.505,59	0,00	0,00	4.505,59	0,00	128,73
R08.01.99.04	Outros proveitos	310.000,00	335.610,90	872.003,14	17.727,69	771.509,31	0,00	0,00	771.509,31	418.377,04	248,87
R09	Venda de bens de Investimento	19.000,00	4.755,12	12.674,86	531,74	11.291,80	0,00	0,00	11.291,80	5.606,44	59,43
R09.04	Outros bens de investimento	19.000,00	4.755,12	12.674,86	531,74	11.291,80	0,00	0,00	11.291,80	5.606,44	59,43
R09.04.06	Administração Publica-Adm.Local-Continente	19.000,00	4.755,12	12.674,86	531,74	11.291,80	0,00	0,00	11.291,80	5.606,44	59,43
R09.04.06.01	Equipamento de Transporte	1.000,00	0,00	3.630,00	0,00	3.630,00	0,00	0,00	3.630,00	0,00	363,00
R09.04.06.02	Maquinaria e equipamento	15.000,00	206,68	47,74	48,31	0,00	0,00	0,00	0,00	206,11	0,00
R09.04.06.03	Outros	3.000,00	4.548,44	8.997,12	483,43	7.661,80	0,00	0,00	7.661,80	5.400,33	255,39
R15	Reposições não abatidas nos pagamentos	1.564.000,00	0,00	216.051,59	0,00	216.051,59	0,00	0,00	216.051,59	0,00	13,81
R15.01	Reposições não abatidas nos pagamentos	1.564.000,00	0,00	216.051,59	0,00	216.051,59	0,00	0,00	216.051,59	0,00	13,81
R15.01.01	Reposições não abatidas nos pagamentos	1.564.000,00	0,00	216.051,59	0,00	216.051,59	0,00	0,00	216.051,59	0,00	13,81
R16	Saldo da gerência anterior	5.995.478,64	0,00	0,00	0,00	0,00	0,00	0,00	0,00	0,00	0,00
R16.01	Saldo Orçamental	5.995.478,64	0,00	0,00	0,00	0,00	0,00	0,00	0,00	0,00	0,00
R16.01.01	Saldo da Gerência anterior na posse do serviço	5.995.478,64	0,00	0,00	0,00	0,00	0,00	0,00	0,00	0,00	0,00
Total		70.945.978,64	44.067.316,58	72.509.874,02	23.785.936,64	53.610.181,72	0,00	0,00	53.610.181,72	39.181.072,24	75,56

Órgão executivo

Em _____ de _____ de _____

Órgão deliberativo

Em _____ de _____ de _____

MAPA DO CONTROLO ORÇAMENTAL DA DESPESA

Ano: 2010 Mês: 01 - 12

Classificação económica		Dotações corrigidas	Compromissos assumidos			Despesas pagas	Diferenças			Grau de execução orçamental das despesas (11)=(7)/(3)*100
Código	Descrição		Exercício	Exercícios futuros	Total		Dotação não comprometida	Saldo	Compromissos por pagar	
(1)	(2)	(3)	(4)	(5)	(6)	(7)	(8)=(3)-(4)	(9)=(3)-(7)	(10)=(4)-(7)	(11)=(7)/(3)*100
01	Despesas com o pessoal	14.984.500,00	13.550.977,57	57.410,00	13.608.387,57	13.545.348,06	1.433.522,43	1.439.151,94	5.629,51	90,40
01.01	Remunerações Certas e Permanentes	9.916.500,00	8.929.134,53	53.910,00	8.983.044,53	8.928.634,53	987.365,47	987.865,47	500,00	90,04
01.01.01	Titulares órg.soberania e membros órg.autárquicos	117.000,00	71.123,64	0,00	71.123,64	71.123,64	45.876,36	45.876,36	0,00	60,79
01.01.03	Pessoal dos quadros - Regime de função Pública	7.146.500,00	6.600.979,02	0,00	6.600.979,02	6.600.979,02	545.520,98	545.520,98	0,00	92,37
01.01.06	Pessoal contratado a termo	55.000,00	22.350,03	0,00	22.350,03	22.350,03	32.649,97	32.649,97	0,00	40,64
01.01.07	Pessoal em regime de tarefa ou avença	68.000,00	53.912,12	53.910,00	107.822,12	53.412,12	14.087,88	14.587,88	500,00	78,55
01.01.08	Pessoal aguardando aposentação	28.000,00	14.265,93	0,00	14.265,93	14.265,93	13.734,07	13.734,07	0,00	50,95
01.01.09	Pessoal em qualquer outra situação	119.000,00	91.666,61	0,00	91.666,61	91.666,61	27.333,39	27.333,39	0,00	77,03
01.01.10	Gratificações	0,00	0,00	0,00	0,00	0,00	0,00	0,00	0,00	0,00
01.01.11	Representação	93.000,00	76.311,88	0,00	76.311,88	76.311,88	16.688,12	16.688,12	0,00	82,06
01.01.13	Subsídio de refeição	700.000,00	617.234,69	0,00	617.234,69	617.234,69	82.765,31	82.765,31	0,00	88,18
01.01.14	Subsidio de Férias e de Natal	1.295.000,00	1.191.055,29	0,00	1.191.055,29	1.191.055,29	103.944,71	103.944,71	0,00	91,97
01.01.15	Remunerações por doença e maternidade/paternidade	295.000,00	190.235,32	0,00	190.235,32	190.235,32	104.764,68	104.764,68	0,00	64,49
01.02	Abonos Variáveis e eventuais	2.200.500,00	2.113.124,87	0,00	2.113.124,87	2.113.124,87	87.375,13	87.375,13	0,00	96,03
01.02.02	Horas Extraordinárias	1.590.000,00	1.542.282,85	0,00	1.542.282,85	1.542.282,85	47.717,15	47.717,15	0,00	97,00
01.02.03	Alimentação e alojamento	1.000,00	0,00	0,00	0,00	0,00	1.000,00	1.000,00	0,00	0,00
01.02.04	Ajudas de custo	55.000,00	51.563,33	0,00	51.563,33	51.563,33	3.436,67	3.436,67	0,00	93,75
01.02.05	Abono para falhas	45.000,00	31.032,51	0,00	31.032,51	31.032,51	13.967,49	13.967,49	0,00	68,96
01.02.06	Formação	6.000,00	4.086,35	0,00	4.086,35	4.086,35	1.913,65	1.913,65	0,00	68,11
01.02.11	Subsidio de turno	390.000,00	378.395,72	0,00	378.395,72	378.395,72	11.604,28	11.604,28	0,00	97,02
01.02.13	Outros Suplementos e Prémios	113.500,00	105.764,11	0,00	105.764,11	105.764,11	7.735,89	7.735,89	0,00	93,18
01.03	Segurança Social	2.867.500,00	2.508.718,17	3.500,00	2.512.218,17	2.503.588,66	358.781,83	363.911,34	5.129,51	87,31
01.03.01	Encargos com a saúde	167.000,00	160.961,60	3.500,00	164.461,60	155.832,09	6.038,40	11.167,91	5.129,51	93,31
01.03.02	Outros encargos com a saude	320.000,00	180.567,35	0,00	180.567,35	180.567,35	139.432,65	139.432,65	0,00	56,43
01.03.03	Subsídio familiar a crianças e jovens	111.000,00	105.994,35	0,00	105.994,35	105.994,35	5.005,65	5.005,65	0,00	95,49
01.03.04	Outras prestações familiares	15.000,00	9.824,64	0,00	9.824,64	9.824,64	5.175,36	5.175,36	0,00	65,50
01.03.05	Contribuições para a Segurança Social	1.655.000,00	1.455.043,56	0,00	1.455.043,56	1.455.043,56	199.956,44	199.956,44	0,00	87,92
01.03.06	Acidentes em Serviço e Doenças Profissionais	17.500,00	17.367,96	0,00	17.367,96	17.367,96	132,04	132,04	0,00	99,25
01.03.08	Outras Pensões	32.000,00	30.444,79	0,00	30.444,79	30.444,79	1.555,21	1.555,21	0,00	95,14
01.03.10	Outras despesas de segurança social	550.000,00	548.513,92	0,00	548.513,92	548.513,92	1.486,08	1.486,08	0,00	99,73
02	Aquisição de bens e serviços	39.514.478,64	35.588.538,48	8.788.690,22	44.377.228,70	34.126.748,62	3.925.940,16	5.387.730,02	1.461.789,86	86,37
02.01	Aquisição de Bens	19.002.500,00	18.497.493,61	222.195,84	18.719.689,45	18.268.778,13	505.006,39	733.721,87	228.715,48	96,14
02.01.01	Matérias Primas e Subsidiárias	1.330.000,00	1.229.685,97	196.377,52	1.426.063,49	1.067.462,66	100.314,03	262.537,34	162.223,31	80,26
02.01.02	Combustíveis e Lubrificantes	565.000,00	555.286,41	1.195,05	556.481,46	545.532,63	9.713,59	19.467,37	9.753,78	96,55
02.01.04	Limpeza e Higiene	60.000,00	43.012,85	0,00	43.012,85	36.762,59	16.987,15	23.237,41	6.250,26	61,27
02.01.07	Vestuário e Artigos Pessoais	1.000,00	0,00	0,00	0,00	0,00	1.000,00	1.000,00	0,00	0,00
02.01.08	Material de Escritório	260.000,00	246.147,47	0,00	246.147,47	203.980,29	13.852,53	56.019,71	42.167,18	78,45
02.01.15	Prémios, condecorações e ofertas	70.000,00	24.846,88	0,00	24.846,88	24.846,88	45.153,12	45.153,12	0,00	35,50
02.01.16	Mercadorias para venda	16.585.000,00	16.319.670,37	0,00	16.319.670,37	16.319.670,37	265.329,63	265.329,63	0,00	98,40
02.01.17	Ferramentas e utensílios	70.000,00	34.059,64	19.357,68	53.417,32	32.687,09	35.940,36	37.312,91	1.372,55	46,70
02.01.18	Livros e documentação técnica	2.000,00	1.363,78	0,00	1.363,78	1.160,34	636,22	839,66	203,44	58,02
02.01.19	Artigos Honoríficos e de decoração	1.000,00	0,00	0,00	0,00	0,00	1.000,00	1.000,00	0,00	0,00
02.01.20	Material de Educação, Cultura e recreio	3.500,00	2.990,94	0,00	2.990,94	2.865,91	509,06	634,09	125,03	81,88

Ano: 2010 Mês: 01 - 12

Classificação económica		Dotações corrigidas	Compromissos assumidos			Despesas pagas	Diferenças			Grau de execução orçamental das despesas (11)=(7)/(3)*100
Código	Descrição		Exercício	Exercícios futuros	Total		Dotação não comprometida	Saldo	Compromissos por pagar	
(1)	(2)	(3)	(4)	(5)	(6)	(7)	(8)=(3)-(4)	(9)=(3)-(7)	(10)=(4)-(7)	(11)=(7)/(3)*100
02.01.21	Outros bens	55.000,00	40.429,30	5.265,59	45.694,89	33.809,37	14.570,70	21.190,63	6.619,93	61,47
02.02	Aquisição de serviços	20.511.978,64	17.091.044,87	8.566.494,38	25.657.539,25	15.857.970,49	3.420.933,77	4.654.008,15	1.233.074,38	77,31
02.02.01	Encargos de instalações	1.480.000,00	1.214.115,64	743.860,79	1.957.976,43	1.214.115,64	265.884,36	265.884,36	0,00	82,03
02.02.02	Limpeza e Higiene	230.000,00	206.846,61	104.501,93	311.348,54	200.168,51	23.153,39	29.831,49	6.678,10	87,03
02.02.03	Conservação de Bens	1.055.000,00	901.506,03	235.794,75	1.137.300,78	589.744,96	153.493,97	465.255,04	311.761,07	55,90
02.02.04	Locação de Edifícios	12.000,00	9.569,16	0,00	9.569,16	9.569,16	2.430,84	2.430,84	0,00	79,74
02.02.05	Locação de material informático	1.000,00	0,00	0,00	0,00	0,00	1.000,00	1.000,00	0,00	0,00
02.02.08	Locação de outros bens	45.000,00	33.058,80	0,00	33.058,80	31.801,20	11.941,20	13.198,80	1.257,60	70,67
02.02.09	Comunicações	1.950.000,00	1.931.929,48	145.087,31	2.077.016,79	1.864.564,05	18.070,52	85.435,95	67.365,43	95,62
02.02.10	Transportes	9.000,00	4.947,10	0,00	4.947,10	4.947,10	4.052,90	4.052,90	0,00	54,97
02.02.11	Representação dos serviços	10.000,00	3.095,76	0,00	3.095,76	3.090,11	6.904,24	6.909,89	5,65	30,90
02.02.12	Seguros	185.000,00	121.451,84	259.484,68	380.936,52	115.063,02	63.548,16	69.936,98	6.388,82	62,20
02.02.13	Deslocações e estadas	20.000,00	14.122,79	0,00	14.122,79	11.578,59	5.877,21	8.421,41	2.544,20	57,89
02.02.14	Estudos Pareceres, projectos e consultadoria	280.000,00	235.939,71	204.611,04	440.550,75	179.293,97	44.060,29	100.706,03	56.645,74	64,03
02.02.15	Formação	150.000,00	123.905,18	5.324,00	129.229,18	106.129,58	26.094,82	43.870,42	17.775,60	70,75
02.02.17	Publicidade	90.000,00	81.014,26	15.730,00	96.744,26	74.032,58	8.985,74	15.967,42	6.981,68	82,26
02.02.18	Vigilância e Segurança	395.000,00	390.004,86	0,00	390.004,86	387.181,50	4.995,14	7.818,50	2.823,36	98,02
02.02.19	Assistência Técnica	800.000,00	759.559,56	906.057,87	1.665.617,43	685.428,26	40.440,44	114.571,74	74.131,30	85,68
02.02.20	Outros Trabalhos especializados	3.850.000,00	3.239.216,69	4.193.518,70	7.432.735,39	2.694.370,25	610.783,31	1.155.629,37	544.846,44	69,98
02.02.24	Encargos de cobrança de receita	340.000,00	274.712,41	521.235,33	795.947,74	270.441,44	65.287,59	69.558,56	4.270,97	79,54
02.02.25	Outros serviços	9.609.978,64	7.546.048,99	1.231.287,98	8.777.336,97	7.416.450,57	2.063.929,65	2.193.528,07	129.598,42	77,17
03	Juros e outros Encargos	1.000,00	0,00	0,00	0,00	0,00	1.000,00	1.000,00	0,00	0,00
03.01	Juros da dívida pública	1.000,00	0,00	0,00	0,00	0,00	1.000,00	1.000,00	0,00	0,00
03.01.03	Soc.Financeiras - Bancos e out.instit.financeiras	1.000,00	0,00	0,00	0,00	0,00	1.000,00	1.000,00	0,00	0,00
03.01.03.01	Empréstimos a Médio e Longo Prazo	1.000,00	0,00	0,00	0,00	0,00	1.000,00	1.000,00	0,00	0,00
06	Outras Despesas Correntes	1.646.000,00	525.909,89	0,00	525.909,89	522.391,75	1.120.090,11	1.123.608,25	3.518,14	31,74
06.02	Diversas	1.646.000,00	525.909,89	0,00	525.909,89	522.391,75	1.120.090,11	1.123.608,25	3.518,14	31,74
06.02.01	Impostos e Taxas	1.000,00	0,00	0,00	0,00	0,00	1.000,00	1.000,00	0,00	0,00
06.02.03	Outras	1.645.000,00	525.909,89	0,00	525.909,89	522.391,75	1.119.090,11	1.122.608,25	3.518,14	31,76
06.02.03.01	Restituições	45.000,00	33.092,97	0,00	33.092,97	31.132,90	11.907,03	13.867,10	1.960,07	69,18
06.02.03.02	Diversas	1.600.000,00	492.816,92	0,00	492.816,92	491.258,85	1.107.183,08	1.108.741,15	1.558,07	30,70
07	Aquisição de bens de capital	14.800.000,00	7.190.334,61	6.738.313,16	13.928.647,77	4.339.973,77	7.609.665,39	10.460.026,23	2.850.360,84	29,32
07.01	Investimentos	14.800.000,00	7.190.334,61	6.738.313,16	13.928.647,77	4.339.973,77	7.609.665,39	10.460.026,23	2.850.360,84	29,32
07.01.01	Terrenos	436.000,00	99.630,00	0,00	99.630,00	95.497,30	336.370,00	340.502,70	4.132,70	21,90
07.01.03	Edifícios	2.989.800,00	1.302.450,00	29.887,21	1.332.337,21	642.023,35	1.687.350,00	2.347.776,65	660.426,65	21,47
07.01.03.01	Instalações de Serviços	588.000,00	255.024,55	0,00	255.024,55	120.947,27	332.975,45	467.052,73	134.077,28	20,57
07.01.03.02	Outros Edifícios	2.401.800,00	1.047.425,45	29.887,21	1.077.312,66	521.076,08	1.354.374,55	1.880.723,92	526.349,37	21,70
07.01.03.02.01	Água	1.621.000,00	908.164,51	28.374,71	936.539,22	492.657,15	712.835,49	1.128.342,85	415.507,36	30,39
07.01.03.02.02	Saneamento	778.800,00	139.260,94	1.512,50	140.773,44	28.418,93	639.539,06	750.381,07	110.842,01	3,65
07.01.03.02.03	Outros	2.000,00	0,00	0,00	0,00	0,00	2.000,00	2.000,00	0,00	0,00
07.01.04	Construções diversas	9.808.000,00	4.758.179,68	6.704.069,95	11.462.249,63	2.649.998,19	5.049.820,32	7.158.001,81	2.108.181,49	27,02
07.01.04.01	Esgotos	2.621.000,00	588.004,54	1.452.724,15	2.040.728,69	109.611,27	2.032.995,46	2.511.388,73	478.393,27	4,18
07.01.04.02	Captação, tratamento e distribuição de água	7.187.000,00	4.170.175,14	5.251.345,80	9.421.520,94	2.540.386,92	3.016.824,86	4.646.613,08	1.629.788,22	35,35

Ano: 2010 Mês: 01 - 12

Classificação económica		Dotações corrigidas	Compromissos assumidos			Despesas pagas	Diferenças			Grau de execução orçamental das despesas (11)=(7)/(3)*100
Código	Descrição		Exercício	Exercícios futuros	Total		Dotação não comprometida	Saldo	Compromissos por pagar	
(1)	(2)	(3)	(4)	(5)	(6)	(7)	(8)=(3)-(4)	(9)=(3)-(7)	(10)=(4)-(7)	(11)=(7)/(3)*100
07.01.06	Material de Transporte	75.000,00	58.080,00	0,00	58.080,00	58.080,00	16.920,00	16.920,00	0,00	77,44
07.01.07	Equipamento de Informático	522.000,00	495.918,42	0,00	495.918,42	483.718,56	26.081,58	38.281,44	12.199,86	92,67
07.01.09	Equipamento administrativo	80.000,00	25.359,15	0,00	25.359,15	18.233,22	54.640,85	61.766,78	7.125,93	22,79
07.01.10	Equipamento básico	495.000,00	369.532,49	4.356,00	373.888,49	311.238,28	125.467,51	183.761,72	58.294,21	62,88
07.01.11	Ferramentas e utensílios	79.200,00	45.434,80	0,00	45.434,80	45.434,80	33.765,20	33.765,20	0,00	57,37
07.01.13	Investimentos Incorpóreos	200.000,00	0,00	0,00	0,00	0,00	200.000,00	200.000,00	0,00	0,00
07.01.15	Outros investimentos	115.000,00	35.750,07	0,00	35.750,07	35.750,07	79.249,93	79.249,93	0,00	31,09
Total		70.945.978,64	56.855.760,55	15.584.413,38	72.440.173,93	52.534.462,20	14.090.218,09	18.411.516,44	4.321.298,35	74,05

Órgão executivo

Em _____ de _____ de _____

Órgão deliberativo

Em _____ de _____ de _____

MAPA DE FLUXOS DE CAIXA

Ano: 2010

Fluxos de caixa

Recebimentos			Pagamentos		
Saldo da Gerência Anterior		10.540.081,49	Despesas Orçamentais		52.534.462,20
Execução orçamental	5.995.478,64		Correntes	48.194.488,43	
Operações de tesouraria	4.544.602,85		01.01.01	Tit.ó.sob.m.ó.autár.	71.123,64
Receitas Orçamentais		53.610.181,72	01.01.03	Pes.quad-Reg.f.Públ.	6.600.979,02
Correntes	53.382.838,33		01.01.06	Pes.contratado termo	22.350,03
R04.02.01.01	Juros mora obtidos	622.923,66	01.01.07	Pes.reg.tar.avença	53.412,12
R04.02.01.02	Juros obt.prestações	112,00	01.01.08	Pes.aguard.aposent.	14.265,93
R04.02.04.01	Rec.Contra ordenação	27.229,51	01.01.09	Pes.qg out.situação	91.666,61
R05.02.01	Bancos inst.Financ.	286,37	01.01.11	Representação	76.311,88
R05.10.99	Outros	12.005,33	01.01.13	Subsídio de refeição	617.234,69
R07.01.08	Mercadorias	23.134.247,94	01.01.14	Sub.Férias e Natal	1.191.055,29
R07.02.03.01	Tarifa vistoria Água	61.579,65	01.01.15	Rem.doen/mat/patern.	190.235,32
R07.02.03.03	Ensaio col.incêndio	849,93	01.02.02	Horas Extraordinária	1.542.282,85
R07.02.04.01	Anál.bacteriológicas	3.007,06	01.02.04	Ajudas de custo	51.563,33
R07.02.04.02	Anál.físico-químicas	1.290,40	01.02.05	Abono para falhas	31.032,51
R07.02.06.01	Inst.domiciliárias	56.128,56	01.02.06	Formação	4.086,35
R07.02.09.01.01	Ramais de água	283.831,96	01.02.11	Subsidio de turno	378.395,72
R07.02.09.01.02	Prol./Compart.água	65.077,45	01.02.13	Out.Suplem.e Prémios	105.764,11
R07.02.09.01.03	Elaboração orçamento	13.843,92	01.03.01	Encargos com a saúde	155.832,09
R07.02.09.01.04	Revisão orçamentos	64,95	01.03.02	Out.encargos c/saude	180.567,35
R07.02.09.01.05	Pavimentos - Água	27.123,40	01.03.03	Sub.fam.crianç. joven	105.994,35
R07.02.09.01.06	Quota de serviço	9.886.457,09	01.03.04	Out.prest.familiares	9.824,64
R07.02.09.01.07	Tarifa de aferição	104,42	01.03.05	Contrib.p/Seg.Social	1.455.043,56
R07.02.09.01.08	Tarifa de ligação	101.055,92	01.03.06	Acid.Ser.Doenç.Prof.	17.367,96
R07.02.09.01.09	Tar.restabelecimento	938.874,40	01.03.08	Outras Pensões	30.444,79
R07.02.09.01.99	Outras prest.servico	34.655,94	01.03.10	Outr.desp.seg.social	548.513,92
R07.02.09.02.01	Ligação saneamento	1.265.979,09	02.01.01	Mat.Primas e Subsid.	1.067.462,66
R07.02.09.02.02	Conservação Saneam.	10.256.836,90	02.01.02	Comb.e Lubrificantes	545.532,63
R07.02.09.02.03	Ramais Saneamento	75.471,06	02.01.04	Limpeza e Higiene	36.762,59
R07.02.09.02.06	Tar.trat.saneamento	5.653.313,99	02.01.08	Material Escritório	203.980,29
R07.02.09.02.07	T.limpeza fossas	68.480,55	02.01.15	Prém.condec.e oferta	24.846,88
R07.02.09.02.99	Out.prest.serv./San.	15.293,73	02.01.16	Mercadorias p/venda	16.319.670,37
R08.01.99.01	Venda impres.traçado	698,25	02.01.17	Ferram.e utensílios	32.687,09
R08.01.99.02	Desc.p.pagamento	4.505,59	02.01.18	Livros e doc.técnica	1.160,34
R08.01.99.04	Outros proveitos	771.509,31	02.01.20	Mat.Edu,Cult.recreio	2.865,91
Capital	227.343,39		02.01.21	Outros bens	33.809,37
R09.04.06.01	Equipam. Transporte	3.630,00	02.02.01	Encargo instalações	1.214.115,64
R09.04.06.03	Outros	7.661,80	02.02.02	Limpeza e Higiene	200.168,51
R15.01.01	Rep.n/abat.pagamento	216.051,59	02.02.03	Conservação de bens	589.744,96
Operações de Tesouraria		72.085.292,41	02.02.04	Locação de Edifícios	9.569,16
			02.02.08	Locação outros bens	31.801,20
			02.02.09	Comunicações	1.864.564,05
			02.02.10	Transportes	4.947,10
			02.02.11	Represent.serviços	3.090,11
			02.02.12	Seguros	115.063,02
			02.02.13	Deslocações estadas	11.578,59
			02.02.14	Est.Par.proj.consult	179.293,97
			02.02.15	Formação	106.129,58
			02.02.17	Publicidade	74.032,58

Ano: 2010

Recebimentos			Pagamentos		
			02.02.18	Vigilância Segurança	387.181,50
			02.02.19	Assistência Técnica	685.428,26
			02.02.20	Out.Trab.especial.	2.694.370,25
			02.02.24	Enc.cobrança receita	270.441,44
			02.02.25	Outros serviços	7.416.450,57
			06.02.03.01	Restituições	31.132,90
			06.02.03.02	Diversas	491.258,85
			Capital		4.339.973,77
			07.01.01	Terrenos	95.497,30
			07.01.03.01	Instalações Serviços	120.947,27
			07.01.03.02.01	Água	492.657,15
			07.01.03.02.02	Saneamento	28.418,93
			07.01.04.01	Esgotos	109.611,27
			07.01.04.02	Cap, trat.dist.água	2.540.386,92
			07.01.06	Material Transporte	58.080,00
			07.01.07	Equipam.Informático	483.718,56
			07.01.09	Equip.administrativo	18.233,22
			07.01.10	Equipamento básico	311.238,28
			07.01.11	Fer. utensílios	45.434,80
			07.01.15	Outros investimentos	35.750,07
			Operações de tesouraria		72.509.900,97
			Saldo para a gerência seguinte		11.191.192,45
			Execução orçamental		7.071.198,16
			Operações de Tesouraria		4.119.994,29
Total		136.235.555,62	Total		136.235.555,62

Contas de Ordem

Saldo da Gerência Anterior		4.440.234,52	Garantias e cauções accionadas		380,00
Garantias e cauções	4.440.234,52		Garantias e cauções devolvidas		852.280,71
Recibos para cobrança	0,00		Receita virtual cobrada		0,00
Garantias e cauções prestadas		557.978,59	Receita virtual anulada		0,00
Receita virtual liquidada		0,00	Saldo para a gerência seguinte		4.145.552,40
			Garantias e cauções	4.145.552,40	
			Recibos para cobrança	0,00	
Total		4.998.213,11	Total		4.998.213,11

Órgão executivo

Em _____ de _____ de _____

Órgão deliberativo

Em _____ de _____ de _____

MAPA DE OPERAÇÕES DE TESOURARIA

Serviços Municipalizados de Água e Saneamento de Sintra	Pág. 1 / 2
	28.02.2011
Mapa de Operações de Tesouraria	PCOSTA
	Unidade: EUR

DATA: 01.01.2010 a 31.12.2010

Código		Descrição	Saldo da Gerência Anterior		Movimento Anual		Saldo para a Gerência Seguinte	
Saídas	Entradas		Devedor	Credor	Débito	Crédito	Devedor	Credor
12.01.01.01	R17.01.01.01	Trabalho dependente	0,00	83.083,00	1.115.855,00	1.114.474,37	0,00	81.702,37
12.01.01.02	R17.01.01.02	Trabalho independente	0,00	4.189,59	31.292,36	30.291,61	0,00	3.188,84
12.01.01.03	R17.01.01.03	IRS Capitais	0,00	0,00	0,00	0,00	0,00	0,00
12.01.02.01	R17.01.02.01	Caixa Geral de Aposentações - Pessoal	0,00	53.582,14	792.830,86	739.718,89	0,00	470,17
12.01.02.02	R17.01.02.02	Caixa Geral de Aposentações - Fornecedores	4,25	0,00	320,64	324,89	0,00	0,00
12.01.03	R17.01.03	Descontos Judiciais	0,00	2.949,45	46.467,16	43.517,71	0,00	0,00
12.01.04	R17.01.04	Assistência na Doença aos Militares	0,00	20,60	271,24	250,64	0,00	0,00
12.01.05	R17.01.05	ADSE	0,00	8.676,02	118.676,27	110.112,60	0,00	112,35
12.01.06	R17.01.06	Segurança Social	0,00	7.521,87	152.805,43	145.283,56	0,00	0,00
12.01.07	R17.01.07	Cofre de Previdência Ministério Finanças	0,00	402,87	5.870,88	5.468,01	0,00	0,00
12.01.08	R17.01.08	Inst.Gestão Financeira - S.Social	0,00	0,00	45.335,57	45.664,14	0,00	328,57
12.01.09	R17.01.09	Imposto de Selo	0,00	5.845,00	29.415,00	23.560,00	10,00	0,00
12.01.10	R17.01.10	Direcção Geral dos Impostos	0,00	0,00	0,00	0,00	0,00	0,00
12.01.11	R17.01.11	Transferências indevidas	0,00	0,00	0,00	0,00	0,00	0,00
12.01.12	R17.01.12	SAD/GNR	0,00	9,60	158,03	148,43	0,00	0,00
12.01.13	R17.01.13	Taxa Recursos Hídricos Água	0,00	22.853,89	548.817,48	554.103,60	0,00	28.140,01
12.01.14	R17.01.14	Taxa Recursos Hídricos Saneamento	0,00	170.003,55	3.969.378,78	4.083.630,36	0,00	284.255,13
12.02.01.01	R17.02.01.01	Stal	0,00	3.095,44	36.608,12	36.572,55	0,00	3.059,87
12.02.01.02	R17.02.01.02	Sintap	0,00	37,49	434,00	433,21	0,00	36,70
12.02.01.03	R17.02.01.03	Atam	0,00	25,86	316,04	316,56	0,00	26,38
12.02.01.04	R17.02.01.04	Adicaa	0,00	0,00	0,00	0,00	0,00	0,00
12.02.01.05	R17.02.01.05	STE-Sindicato dos Quadros Técnicos do Estado	0,00	38,00	446,50	427,50	0,00	19,00
12.02.01.06	R17.02.01.06	STFPSA-Sind.Trab.Função Publ.do Sul e Açores	0,00	7,62	111,93	118,76	0,00	14,45
12.02.02	R17.02.02	Pensão de alimentos	0,00	0,00	10.446,16	10.446,16	0,00	0,00
12.02.03	R17.02.03	Casa do Pessoal	0,00	2.765,28	34.283,80	34.522,49	0,00	3.003,97
12.02.04	R17.02.04	Ccd-Câmara	0,00	5,24	68,12	62,88	0,00	0,00
12.02.05	R17.02.05	Fundo de Pensões Multireforma	0,00	0,00	0,00	0,00	0,00	0,00
12.02.06	R17.02.06	Devolução de caução-contr.água	0,00	340.149,86	580,64	0,00	0,00	339.569,22

DATA: 01.01.2010 a 31.12.2010

Código		Descrição	Saldo da Gerência Anterior		Movimento Anual		Saldo para a Gerência Seguinte	
Saídas	Entradas		Devedor	Credor	Débito	Crédito	Devedor	Credor
12.02.07	R17.02.07	Devolução de depósito de garantia	0,00	64.163,41	2.335,21	379,99	0,00	62.208,19
12.02.08	R17.02.08	Tarifa Resíduos Sólidos Urbanos	0,00	2.770.678,74	9.999.286,65	9.704.762,43	0,00	2.476.154,52
12.02.09	R17.02.09	Fundos de Maneio	0,00	0,00	10.850,00	10.850,00	0,00	0,00
12.02.10	R17.02.10	Prestações de Acordo	0,00	713.833,40	260.468,59	401.389,75	0,00	854.754,56
12.02.11	R17.02.11	Anomalias	12.528,77	0,00	1.754,63	12.085,76-	26.369,16	0,00
12.02.12	R17.02.12	Fluxos caixa	0,00	19.860,48	55.232.485,62	55.005.536,22	207.088,92	0,00
12.02.13	R17.02.13	Iva regularizações anos anteriores	0,00	0,00	0,00	0,00	0,00	0,00
12.02.14	R17.02.14	Reembolsos	0,00	0,00	60.177,60	105.673,30	0,00	45.495,70
12.02.15	R17.02.15	JAE	5.925,00	0,00	0,00	0,00	5.925,00	0,00
12.02.16	R17.02.16	Adiantamento de Salários	523,12	0,00	674,10	1.197,22	0,00	0,00
12.02.17	R17.02.17	Recibos Negativos	100,77	0,00	1.078,56	594,33	585,00	0,00
12.02.18	R17.02.18	Outras Regularizações	0,00	0,00	0,00	0,00	0,00	0,00
12.02.19	R17.02.19	VCI - Valor Cobrado Indevidamente	0,00	195.307,22	0,00	112.453,99-	0,00	82.853,23
12.02.20	R17.02.20	CBP-Cobrança Parcial	0,00	94.579,12	0,00	0,00	0,00	94.579,12
		TOTAL:	19.081,91	4.563.684,74	72.509.900,97	72.085.292,41	239.978,08	4.359.972,35

EXECUÇÃO DO PLANO PLURIANUAL DE INVESTIMENTOS

Ano: 2010

Código da classificação económica	Número do projecto/acção	Designação do programa e projecto/acção	Forma de realização	Fonte de Financiamento			Datas		Montante previsto			Montante executado			Nível de execução e financiamento anual (%)	Nível de execução do financiamento global (%)
				AC	AA	FC	Início	Fim	Ano	Anos seguintes	Total	Anos anteriores	Ano	Total		
	01	Águas de Abastecimento							8946.000,00	39532000,00	48478000,00	21693655,84	3110.613,67	24804269,51	34,77	51,17
	01/01	Sistema Reservatório Alto de Carenque.Monte Abraão/Massamá Norte							150.000,00	3515.000,00	3665.000,00	7.543,42	0,00	7.543,42	0,00	0,21
	01/01/0003	Reservatórios em Massamá Norte							0,00	900.000,00	900.000,00	7.543,42	0,00	7.543,42	0,00	0,84
07.01.03.02.01	01/01/0003/01	Reservatórios em Massamá Norte - Estudo	O	0	100	0	01.01.2013	31.12.2013	0,00	25.000,00	25.000,00	7.543,42	0,00	7.543,42	0,00	30,17
07.01.03.02.01	01/01/0003/03	Reservatórios em Massamá Norte - Edificação	E	0	100	0	01.01.2014	31.12.2014	0,00	800.000,00	800.000,00	0,00	0,00	0,00	0,00	0,00
07.01.03.02.01	01/01/0003/04	Reservatórios em Massamá Norte - Equipamento	E	0	100	0	01.01.2014	31.12.2014	0,00	75.000,00	75.000,00	0,00	0,00	0,00	0,00	0,00
	01/01/0005	Conduta distribuidora Reservatório de Massamá Norte / Massamá							0,00	365.000,00	365.000,00	0,00	0,00	0,00	0,00	0,00
07.01.04.02	01/01/0005/01	Conduta distribuidora Reservatório de Massamá Norte / Massamá - Estudo	O	0	100	0	01.01.2013	31.12.2013	0,00	15.000,00	15.000,00	0,00	0,00	0,00	0,00	0,00
07.01.04.02	01/01/0005/02	Conduta distribuidora Reservatório de Massamá Norte / Massamá - Obra	E	0	100	0	01.01.2014	31.12.2014	0,00	350.000,00	350.000,00	0,00	0,00	0,00	0,00	0,00
	01/01/0006	Remodelação da conduta adutora ao Reservatório de Monte Abraão.							0,00	500.000,00	500.000,00	0,00	0,00	0,00	0,00	0,00
07.01.04.02	01/01/0006/01	Remodelação da conduta adutora ao Reservatório de Monte Abraão-Estudo	O	0	100	0	01.07.2006	31.12.2012	0,00	0,00	0,00	0,00	0,00	0,00	0,00	0,00
07.01.04.02	01/01/0006/02	Remodelação da conduta adutora ao Reservatório de Monte Abraão - Obra	E	0	100	0	01.01.2013	31.12.2014	0,00	500.000,00	500.000,00	0,00	0,00	0,00	0,00	0,00
	01/01/0008	Ampliação do Reservatório de Monte Abraão - zona alta							0,00	0,00	0,00	0,00	0,00	0,00	0,00	0,00
07.01.03.02.01	01/01/0008/01	Ampliação do Reservatório de Monte Abraão (zona alta) - Estudo	O	0	100	0	01.10.2006	30.12.2011	0,00	0,00	0,00	0,00	0,00	0,00	0,00	0,00
07.01.03.02.01	01/01/0008/03	Ampliação do Reservatório de Monte Abraão (zona alta)-Edificação	E	0	100	0	01.07.2007	30.12.2012	0,00	0,00	0,00	0,00	0,00	0,00	0,00	0,00
07.01.03.02.01	01/01/0008/04	Ampliação do Reservatório de Monte Abraão (zona alta)-Equipamento	E	0	100	0	01.07.2007	30.12.2012	0,00	0,00	0,00	0,00	0,00	0,00	0,00	0,00
	01/01/0013	Remodelação de redes de distribuição em Massamá							150.000,00	1750.000,00	1900.000,00	0,00	0,00	0,00	0,00	0,00
07.01.04.02	01/01/0013/02	Remodelação de redes de distribuição em	E	0	100	0	01.01.2009	31.12.2011	150.000,00	1750.000,00	1900.000,00	0,00	0,00	0,00	0,00	0,00

Ano: 2010

Código da classificação económica	Número do projecto/acção	Designação do programa e projecto/acção	Forma de realização	Fonte de Financiamento			Datas		Montante previsto			Montante executado			Nível de execução e financiamento anual (%)	Nível de execução do financiamento global (%)
				AC	AA	FC	Início	Fim	Ano	Anos seguintes	Total	Anos anteriores	Ano	Total		
		Massamá - Obra														
	01/02	Sistema Pedras da Granja/Colares/Casas Novas							400.000,00	1595.000,00	1995.000,00	1446.822,67	116.978,47	1563.801,14	29,24	78,39
	01/02/0001	Remodel.de redes de distrib.da Eugaria e Gigaróz(zona baixa 3 e média 2)							0,00	0,00	0,00	0,00	0,00	0,00	0,00	0,00
07.01.04.02	01/02/0001/02	Remodel.de redes de distribuição da Eugaria e Gigaroz(zona baixa 3 e média 2)Obra	E	0	100	0	01.04.2007	31.12.2012	0,00	0,00	0,00	0,00	0,00	0,00	0,00	0,00
	01/02/0004	Conduta adutora Colares / Casas Novas							0,00	0,00	0,00	478.747,83	0,00	478.747,83	0,00	0,00
07.01.04.02	01/02/0004/02	Conduta adutora Colares / Casas Novas - Obra	E	0	100	0	01.10.2000	31.03.2008	0,00	0,00	0,00	478.747,83	0,00	478.747,83	0,00	0,00
	01/02/0007	Condutas adutora/distribuidora e remodel.de redes do Reserv.da Várzea de Sintra (Ribeira de Sintra e Galamares-zona baixa)							150.000,00	400.000,00	550.000,00	0,00	0,00	0,00	0,00	0,00
07.01.04.02	01/02/0007/02	Condutas adutora / distribuidora e remodelação de redes do Reservatório (Ribeira de Sintra e Galamares - zona baixa) Obra	E	0	100	0	01.01.2009	31.12.2012	150.000,00	400.000,00	550.000,00	0,00	0,00	0,00	0,00	0,00
	01/02/0010	Reservatório da Várzea de Sintra							155.000,00	0,00	155.000,00	467.205,32	116.978,47	584.183,79	75,47	376,89
07.01.03.02.01	01/02/0010/01	Reservatório da Varzea de Sintra - Revisão de projecto	O	0	100	0	01.07.2005	31.12.2009	0,00	0,00	0,00	12.947,00	0,00	12.947,00	0,00	0,00
07.01.03.02.01	01/02/0010/03	Reservatório da Várzea de Sintra - Edificação	E	0	100	0	01.04.2007	31.12.2010	140.000,00	0,00	140.000,00	416.406,80	110.283,81	526.690,61	78,77	376,21
07.01.03.02.01	01/02/0010/04	Reservatório da Várzea de Sintra - Equipamento	E	0	100	0	01.04.2007	31.12.2010	15.000,00	0,00	15.000,00	37.851,52	6.694,66	44.546,18	44,63	296,97
	01/02/0011	Reservatório de Janas							10.000,00	460.000,00	470.000,00	5.705,57	0,00	5.705,57	0,00	1,21
07.01.03.02.01	01/02/0011/01	Reservatório de Janas - Revisão do Projecto	O	0	100	0	01.01.2009	31.12.2011	10.000,00	35.000,00	45.000,00	5.705,57	0,00	5.705,57	0,00	12,68
07.01.03.02.01	01/02/0011/03	Reservatório de Janas - Edificação	E	0	100	0	01.01.2011	31.12.2013	0,00	350.000,00	350.000,00	0,00	0,00	0,00	0,00	0,00
07.01.03.02.01	01/02/0011/04	Reservatório de Janas - Equipamento	E	0	100	0	01.01.2012	31.12.2012	0,00	75.000,00	75.000,00	0,00	0,00	0,00	0,00	0,00
	01/02/0012	Reservatório e estação elevatória de Casas Novas							85.000,00	735.000,00	820.000,00	0,00	0,00	0,00	0,00	0,00

Ano: 2010

Código da classificação económica	Número do projecto/acção	Designação do programa e projecto/acção	Forma de realização	Fonte de Financiamento			Datas		Montante previsto			Montante executado			Nível de execução e financiamento anual (%)	Nível de execução do financiamento global (%)
				AC	AA	FC	Início	Fim	Ano	Anos seguintes	Total	Anos anteriores	Ano	Total		
07.01.03.02.01	01/02/0012/01	Reservatório e estação elevatória de Casas Novas - Revisão de projecto	O	0	100	0	01.01.2010	31.12.2011	10.000,00	35.000,00	45.000,00	0,00	0,00	0,00	0,00	0,00
07.01.03.02.01	01/02/0012/03	Reservatório e estação elevatória de Casas Novas - Edificação	E	0	100	0	01.01.2010	31.12.2013	0,00	600.000,00	600.000,00	0,00	0,00	0,00	0,00	0,00
07.01.03.02.01	01/02/0012/04	Reservatório e estação elevatória de Casas Novas - Equipamento	E	0	100	0	01.01.2012	31.12.2013	0,00	100.000,00	100.000,00	0,00	0,00	0,00	0,00	0,00
07.01.01	01/02/0012/05	Reservatório e estação elevatória de Casas Novas - Terreno	E	0	100	0	01.06.2002	31.12.2010	75.000,00	0,00	75.000,00	0,00	0,00	0,00	0,00	0,00
	01/02/0013	Reservatório da Pernigem							0,00	0,00	0,00	495.163,95	0,00	495.163,95	0,00	0,00
07.01.03.02.01	01/02/0013/03	Reservatório da Pernigem-Edificação	E	0	100	0	01.10.2004	31.12.2008	0,00	0,00	0,00	460.611,03	0,00	460.611,03	0,00	0,00
07.01.03.02.01	01/02/0013/04	Reservatório da Pernigem-Equipamento	E	0	100	0	01.10.2004	31.12.2008	0,00	0,00	0,00	34.552,92	0,00	34.552,92	0,00	0,00
	01/03	Sistema Reservatório dos Capuchos / Reservatório de Casas Novas							83.000,00	401.000,00	484.000,00	322.745,47	37.648,32	360.393,79	45,36	74,46
	01/03/0001	Remodelação de redes com origem no Reservatório da Azóia (Azóia, Atalaia, Ulgueira e Pé da Serra)							82.000,00	0,00	82.000,00	322.745,47	37.648,32	360.393,79	45,91	439,50
07.01.04.02	01/03/0001/01	Remodelação de redes com origem no Reservatório da Azóia (Azóia, Atalaia Atalaia, Ulgueira e Pé da Serra)-Estudo	O	0	100	0	01.01.2003	31.12.2010	2.000,00	0,00	2.000,00	9.860,67	1.048,46	10.909,13	52,42	545,46
07.01.04.02	01/03/0001/02	Remodelação de redes com origem no Reservatório da Azóia (Azóia, Atalaia Atalaia, Ulgueira e Pé da Serra)-Obra	E	0	100	0	01.04.2006	31.12.2010	80.000,00	0,00	80.000,00	312.884,80	36.599,86	349.484,66	45,75	436,86
	01/03/0003	Reservatório do Penedo							1.000,00	11.000,00	12.000,00	0,00	0,00	0,00	0,00	0,00
07.01.03.02.01	01/03/0003/01	Arranjos exteriores do Reservatório do Penedo - Estudo	O	0	100	0	01.01.2009	31.12.2011	1.000,00	1.000,00	2.000,00	0,00	0,00	0,00	0,00	0,00
07.01.03.02.01	01/03/0003/02	Arranjos exteriores do Reservatório do Penedo - Obra	E	0	100	0	01.01.2011	31.12.2012	0,00	10.000,00	10.000,00	0,00	0,00	0,00	0,00	0,00
	01/03/0004	Reservatório da Azoia							0,00	390.000,00	390.000,00	0,00	0,00	0,00	0,00	0,00
07.01.03.02.01	01/03/0004/03	Reservatório da Azóia - Edificação	E	0	100	0	01.01.2010	31.12.2012	0,00	290.000,00	290.000,00	0,00	0,00	0,00	0,00	0,00
07.01.03.02.01	01/03/0004/04	Reservatório da Azóia - Equipamento	E	0	100	0	01.01.2012	31.12.2012	0,00	100.000,00	100.000,00	0,00	0,00	0,00	0,00	0,00
	01/04	Sistema Reservatório da Maceira / ETA							12.000,00	375.000,00	387.000,00	566.442,64	0,00	566.442,64	0,00	146,37

Ano: 2010

Código da classificação económica	Número do projecto/acção	Designação do programa e projecto/acção	Forma de realização	Fonte de Financiamento			Datas		Montante previsto			Montante executado			Nível de execução e financiamento anual (%)	Nível de execução do financiamento global (%)
				AC	AA	FC	Início	Fim	Ano	Anos seguintes	Total	Anos anteriores	Ano	Total		
		Pedra Furada														
	01/04/0002	Ampliação do Reservatório de Negrais							10.000,00	375.000,00	385.000,00	45.000,00	0,00	45.000,00	0,00	11,69
07.01.03.02.01	01/04/0002/01	Ampliação do Reservatório de Negrais - Estudo	O	0	100	0	01.01.2009	31.12.2012	10.000,00	25.000,00	35.000,00	0,00	0,00	0,00	0,00	0,00
07.01.03.02.01	01/04/0002/03	Ampliação do Reservatório de Negrais - Edificação	E	0	100	0	01.01.2011	31.12.2012	0,00	250.000,00	250.000,00	0,00	0,00	0,00	0,00	0,00
07.01.03.02.01	01/04/0002/04	Ampliação do Reservatório de Negrais - Equipamento	E	0	100	0	01.01.2012	31.12.2012	0,00	100.000,00	100.000,00	0,00	0,00	0,00	0,00	0,00
07.01.01	01/04/0002/05	Ampliação do Reservatório de Negrais-Terreno	E	0	100	0	01.01.2002	31.12.2008	0,00	0,00	0,00	45.000,00	0,00	45.000,00	0,00	0,00
	01/04/0004	Remodelação de redes de distribuição com origem no Reservatório de Negrais							2.000,00	0,00	2.000,00	521.442,64	0,00	521.442,64	0,00	26072,13
07.01.04.02	01/04/0004/02	Remodelação de redes de distribuição com origem no Reservatório de Negra Negrais-Obra	E	0	100	0	01.04.2000	31.03.2010	2.000,00	0,00	2.000,00	521.442,64	0,00	521.442,64	0,00	26072,13
	01/04/0005	ETA da Pedra Furada-Inst.complementares							0,00	0,00	0,00	0,00	0,00	0,00	0,00	0,00
07.01.03.02.01	01/04/0005/03	Instalações complementares - Edificação	E	0	100	0	01.01.2006	31.12.2011	0,00	0,00	0,00	0,00	0,00	0,00	0,00	0,00
07.01.03.02.01	01/04/0005/04	Instalações complementares-Equipamento	E	0	100	0	01.01.2006	31.12.2011	0,00	0,00	0,00	0,00	0,00	0,00	0,00	0,00
	01/05	Sistema Abastecimento de Algueirão/Mem Martins							278.000,00	4622.000,00	4900.000,00	1429.986,87	15.379,04	1445.365,91	5,53	29,50
	01/05/0001	Ampliação do Reservatório das Mercês							2.000,00	0,00	2.000,00	71.432,00	814,04	72.246,04	40,70	3612,30
07.01.03.02.01	01/05/0001/01	Ampliação do Reservatório das Mercês - Estudo	O	0	100	0	01.04.2001	31.12.2010	2.000,00	0,00	2.000,00	71.432,00	814,04	72.246,04	40,70	3612,30
	01/05/0002	Remodelação de redes de distribuição com origem nos Reservatórios das Mercês, Rinchoa e Ouressa							225.000,00	3900.000,00	4125.000,00	162.107,15	14.565,00	176.672,15	6,47	4,28
07.01.04.02	01/05/0002/01	Remodelação de redes de distribuição com origem nos Reservatórios das Me Mercês, Rinchoa e Ouressa-Estudo	E	0	100	0	01.01.2002	31.12.2012	75.000,00	100.000,00	175.000,00	11.700,55	14.565,00	26.265,55	19,42	15,01
07.01.04.02	01/05/0002/02	Remodelação de redes de distribuição com origem nos Reservatórios das Me Mercês, Rinchoa e Ouressa-Obra	E	0	100	0	01.01.2002	31.12.2013	150.000,00	3800.000,00	3950.000,00	150.406,60	0,00	150.406,60	0,00	3,81

Ano: 2010

Código da classificação económica	Número do projecto/acção	Designação do programa e projecto/acção	Forma de realização	Fonte de Financiamento			Datas		Montante previsto			Montante executado			Nível de execução e financiamento anual (%)	Nível de execução do financiamento global (%)
				AC	AA	FC	Início	Fim	Ano	Anos seguintes	Total	Anos anteriores	Ano	Total		
	01/05/0003	Conduta distribuidora Algueirão / Ranholas							25.000,00	595.000,00	620.000,00	0,00	0,00	0,00	0,00	0,00
07.01.04.02	01/05/0003/01	Conduta distribuidora Algueirão / Ranholas - Estudo	O	0	100	0	01.01.2010	31.12.2012	25.000,00	45.000,00	70.000,00	0,00	0,00	0,00	0,00	0,00
07.01.04.02	01/05/0003/02	Conduta distribuidora Algueirão / Ranholas - Obra	E	0	100	0	01.01.2011	31.12.2013	0,00	550.000,00	550.000,00	0,00	0,00	0,00	0,00	0,00
	01/05/0004	Remodelação da estação elevatória das Mercês							25.000,00	110.000,00	135.000,00	0,00	0,00	0,00	0,00	0,00
07.01.03.02.01	01/05/0004/01	Remodelação da estação elevatória das Mercês - Estudo	O	0	100	0	01.01.2010	31.12.2010	25.000,00	0,00	25.000,00	0,00	0,00	0,00	0,00	0,00
07.01.03.02.01	01/05/0004/02	Remodelação da estação elevatória das Mercês - Obra	E	0	100	0	01.01.2011	31.12.2012	0,00	10.000,00	10.000,00	0,00	0,00	0,00	0,00	0,00
07.01.03.02.01	01/05/0004/04	Remodelação da estação elevatória das Mercês - Equipamento	E	0	100	0	01.01.2011	31.12.2012	0,00	100.000,00	100.000,00	0,00	0,00	0,00	0,00	0,00
	01/05/0005	Remodelação da estação elevatória das Mercês-Obra							0,00	0,00	0,00	518.612,83	0,00	518.612,83	0,00	0,00
07.01.04.02	01/05/0005/02	Conduta distribuidora Reservatório Mercês - Algueirão-Obra	E	0	100	0	01.01.2000	31.03.2007	0,00	0,00	0,00	518.612,83	0,00	518.612,83	0,00	0,00
	01/05/0007	Ampliação do Reservatório da Rinchoa (3.ª célula)							0,00	0,00	0,00	677.834,89	0,00	677.834,89	0,00	0,00
07.01.03.02.01	01/05/0007/03	Ampliação do Reservatório da Rinchoa (3.ª célula) - Edificação	E	0	100	0	01.04.2002	31.03.2007	0,00	0,00	0,00	677.834,89	0,00	677.834,89	0,00	0,00
	01/05/0009	Remodelação da Estação Elevatória de Ouressa							1.000,00	17.000,00	18.000,00	0,00	0,00	0,00	0,00	0,00
07.01.03.02.01	01/05/0009/01	Remodelação da estação elevatória de Ouressa - Estudo	O	0	100	0	01.01.2010	31.12.2012	1.000,00	2.000,00	3.000,00	0,00	0,00	0,00	0,00	0,00
07.01.03.02.01	01/05/0009/03	Remodelação da estação elevatória de Ouressa - Edificação	E	0	100	0	01.01.2012	31.12.2012	0,00	5.000,00	5.000,00	0,00	0,00	0,00	0,00	0,00
07.01.03.02.01	01/05/0009/04	Remodelação da estação elevatória de Ouressa - Equipamento	E	0	100	0	01.01.2012	31.12.2012	0,00	10.000,00	10.000,00	0,00	0,00	0,00	0,00	0,00
	01/06	Sistema de abastecimento a Queluz							1045.000,00	2500.000,00	3545.000,00	32.595,50	457.964,69	490.560,19	43,82	13,84
	01/06/0001	Remodelação de redes de distribuição com origem nos Reservatórios de Pendão,							1045.000,00	2225.000,00	3270.000,00	32.595,50	457.964,69	490.560,19	43,82	15,00

Ano: 2010

Código da classificação económica	Número do projecto/acção	Designação do programa e projecto/acção	Forma de realização	Fonte de Financiamento			Datas		Montante previsto			Montante executado			Nível de execução e financiamento anual (%)	Nível de execução do financiamento global (%)
				AC	AA	FC	Início	Fim	Ano	Anos seguintes	Total	Anos anteriores	Ano	Total		
		Monte Abraão, Belas e Casal de Cambra														
07.01.04.02	01/06/0001/01	Remodelação de redes de distribuição com origem nos Reservatórios de Pen Monte Abraão, Belas e Casal de Cambra - Estudo	O	0	100	0	01.01.2004	31.12.2013	75.000,00	75.000,00	150.000,00	32.595,50	0,00	32.595,50	0,00	21,73
07.01.04.02	01/06/0001/02	Remodelação de redes de distribuição com origem nos Reservatórios de Pen Pendão, Monte Abraão, Belas e Casal de Cambra-Obra	E	0	100	0	01.01.2004	31.12.2014	970.000,00	2150.000,00	3120.000,00	0,00	457.964,69	457.964,69	47,21	14,68
	01/06/0003	Remodelação da conduta distribuidora Reservatório de ã-da-Beja / Casal de Cambra							0,00	275.000,00	275.000,00	0,00	0,00	0,00	0,00	0,00
07.01.04.02	01/06/0003/01	Remodelação da conduta distribuidora Reservatório de A-da-Beja / Casal d	O	0	100	0	01.01.2011	31.12.2011	0,00	25.000,00	25.000,00	0,00	0,00	0,00	0,00	0,00
07.01.04.02	01/06/0003/02	Remodelação da conduta distribuidora Reservatório de A-da-Beja / Casal d Cambra-Obra	E	0	100	0	01.01.2012	31.12.2013	0,00	250.000,00	250.000,00	0,00	0,00	0,00	0,00	0,00
	01/07	Sistema de abastecimento ao Cacém							0,00	1225.000,00	1225.000,00	510.492,42	0,00	510.492,42	0,00	41,67
	01/07/0003	Ampliação do Reservatório da Abelheira							0,00	700.000,00	700.000,00	0,00	0,00	0,00	0,00	0,00
07.01.03.02.01	01/07/0003/01	Ampliação do Reservatório da Abelheira - Estudo	O	0	100	0	01.01.2013	31.12.2013	0,00	25.000,00	25.000,00	0,00	0,00	0,00	0,00	0,00
07.01.03.02.01	01/07/0003/03	Ampliação do Reservatório da Abelheira - Edificação	E	0	100	0	01.01.2014	31.12.2014	0,00	600.000,00	600.000,00	0,00	0,00	0,00	0,00	0,00
07.01.03.02.01	01/07/0003/04	Ampliação do Reservatório da Abelheira - Equipamento	E	0	100	0	01.01.2014	31.12.2014	0,00	75.000,00	75.000,00	0,00	0,00	0,00	0,00	0,00
	01/07/0004	Conduta distribuidora Reservatório da Carregueira (zona alta) / Cacém							0,00	0,00	0,00	0,00	0,00	0,00	0,00	0,00
07.01.04.02	01/07/0004/01	Conduta distribuidora Reservatório da Carregueira (zona alta) / Cacém-Estudo	O	0	100	0	01.04.2005	30.06.2012	0,00	0,00	0,00	0,00	0,00	0,00	0,00	0,00
07.01.04.02	01/07/0004/02	Conduta distribuidora Reservatório da Carregueira (zona alta) / Cacém-Obra	E	0	100	0	01.07.2006	31.12.2013	0,00	0,00	0,00	0,00	0,00	0,00	0,00	0,00
	01/07/0006	Conduta adutora / distribuidora ao Reservatório da Carregueira (zona média)							0,00	525.000,00	525.000,00	0,00	0,00	0,00	0,00	0,00
07.01.04.02	01/07/0006/01	Conduta adutora / distribuidora ao	O	0	100	0	01.01.2013	31.12.2013	0,00	25.000,00	25.000,00	0,00	0,00	0,00	0,00	0,00

Ano: 2010

Código da classificação económica	Número do projecto/acção	Designação do programa e projecto/acção	Forma de realização	Fonte de Financiamento			Datas		Montante previsto			Montante executado			Nível de execução e financiamento anual (%)	Nível de execução do financiamento global (%)
				AC	AA	FC	Início	Fim	Ano	Anos seguintes	Total	Anos anteriores	Ano	Total		
07.01.04.02	01/07/0006/02	Reservatório da Carregueira (zona média)-Estudo	E	0	100	0	01.01.2014	31.12.2014	0,00	500.000,00	500.000,00	0,00	0,00	0,00	0,00	0,00
	01/07/0009	Conduta adutora / distribuidora ao Reservatório da Carregueira (zona média)-Obra							0,00	0,00	0,00	510.492,42	0,00	510.492,42	0,00	0,00
07.01.04.02	01/07/0009/02	Remodelação redes distribuição no Cacém (zona média Ocidental)	E	0	100	0	01.10.2002	31.12.2010	0,00	0,00	0,00	510.492,42	0,00	510.492,42	0,00	0,00
	01/07/0010	Remodelação de redes distribuição no Cacém (zona baixa nordeste)							0,00	0,00	0,00	0,00	0,00	0,00	0,00	0,00
07.01.04.02	01/07/0010/02	Remodelação redes distribuição no Cacém (Zona baixa nordeste) - Obra	E	0	100	0	01.07.2004	31.12.2012	0,00	0,00	0,00	0,00	0,00	0,00	0,00	0,00
	01/08	Sistema Quinta Grande / Morelena							344.000,00	1795.000,00	2139.000,00	1210.851,79	7.111,74	1217.963,53	2,07	56,94
	01/08/0006	Ampliação do Reservatório do Sabugo							0,00	210.000,00	210.000,00	0,00	0,00	0,00	0,00	0,00
07.01.03.02.01	01/08/0006/01	Ampliação do Reservatório do Sabugo - Estudo	O	0	100	0	01.01.2014	31.12.2014	0,00	10.000,00	10.000,00	0,00	0,00	0,00	0,00	0,00
07.01.03.02.01	01/08/0006/03	Ampliação do Reservatório do Sabugo - Edificação	E	0	100	0	01.01.2014	31.12.2014	0,00	150.000,00	150.000,00	0,00	0,00	0,00	0,00	0,00
07.01.03.02.01	01/08/0006/04	Ampliação do Reservatório do Sabugo - Equipamento	E	0	100	0	01.01.2014	31.12.2012	0,00	50.000,00	50.000,00	0,00	0,00	0,00	0,00	0,00
	01/08/0009	Remodelação de redes de distribuição com origem no reservatório de Vale de Lobos							1.000,00	0,00	1.000,00	1207.971,79	819,74	1208.791,53	81,97	120879,15
07.01.04.02	01/08/0009/02	Remodelação de redes de distribuição com origem no Reservatório de Vale de Lobos-Obra	E	0	100	0	01.04.2004	31.12.2010	1.000,00	0,00	1.000,00	1207.971,79	819,74	1208.791,53	81,97	120879,15
	01/08/0011	Remodelação de redes de distribuição de Cortegaça							204.000,00	100.000,00	304.000,00	1.440,00	3.146,00	4.586,00	1,54	1,51
07.01.04.02	01/08/0011/01	Remodelação de redes de distribuição de Cortegaça - Estudo	O	0	100	0	01.10.2005	31.12.2010	4.000,00	0,00	4.000,00	1.440,00	3.146,00	4.586,00	78,65	114,65
07.01.04.02	01/08/0011/02	Remodelação de redes de distribuição de Cortegaça - Obra	E	0	100	0	01.10.2008	31.12.2011	200.000,00	100.000,00	300.000,00	0,00	0,00	0,00	0,00	0,00

Ano: 2010

Código da classificação económica	Número do projecto/acção	Designação do programa e projecto/acção	Forma de realização	Fonte de Financiamento			Datas		Montante previsto			Montante executado			Nível de execução e financiamento anual (%)	Nível de execução do financiamento global (%)
				AC	AA	FC	Início	Fim	Ano	Anos seguintes	Total	Anos anteriores	Ano	Total		
	01/08/0013	Reservatório de Morelena							0,00	700.000,00	700.000,00	0,00	0,00	0,00	0,00	0,00
07.01.03.02.01	01/08/0013/01	Ampliação do Reservatório de Morelena - Estudo	O	0	100	0	01.01.2012	31.12.2012	0,00	25.000,00	25.000,00	0,00	0,00	0,00	0,00	0,00
07.01.03.02.01	01/08/0013/03	Ampliação do Reservatório de Morelena - Edificação	E	0	100	0	01.01.2013	31.12.2014	0,00	600.000,00	600.000,00	0,00	0,00	0,00	0,00	0,00
07.01.03.02.01	01/08/0013/04	Ampliação do Reservatório de Morelena - Equipamento	E	0	100	0	01.01.2014	31.12.2014	0,00	75.000,00	75.000,00	0,00	0,00	0,00	0,00	0,00
	01/08/0016	Ampliação do Reservatório de Cortegaça							0,00	700.000,00	700.000,00	0,00	0,00	0,00	0,00	0,00
07.01.03.02.01	01/08/0016/01	Ampliação do Reservatório de Cortegaça - Estudo	O	0	100	0	01.01.2012	31.12.2012	0,00	25.000,00	25.000,00	0,00	0,00	0,00	0,00	0,00
07.01.03.02.01	01/08/0016/03	Ampliação do Reservatório de Cortegaça - Edificação	E	0	100	0	01.01.2013	31.12.2014	0,00	600.000,00	600.000,00	0,00	0,00	0,00	0,00	0,00
07.01.03.02.01	01/08/0016/04	Ampliação do Reservatório de Cortegaça - Equipamento	E	0	100	0	01.01.2014	31.12.2014	0,00	75.000,00	75.000,00	0,00	0,00	0,00	0,00	0,00
	01/08/0017	Remodelação de redes distrib.Coutim Afonso							139.000,00	85.000,00	224.000,00	1.440,00	3.146,00	4.586,00	2,26	2,05
07.01.04.02	01/08/0017/01	Remodelação de redes de distribuição de Coutim Afonso - Estudo	E	0	100	0	01.10.2005	31.12.2010	4.000,00	0,00	4.000,00	1.440,00	3.146,00	4.586,00	78,65	114,65
07.01.04.02	01/08/0017/02	Remodelação de redes de distribuição de Coutim Afonso - Obra	E	0	100	0	01.10.2008	31.12.2011	135.000,00	85.000,00	220.000,00	0,00	0,00	0,00	0,00	0,00
	01/09	Sistema de abastecimento à zona Centro / Sul do Concelho							160.000,00	1475.000,00	1635.000,00	1037.595,22	86.120,59	1123.715,81	53,83	68,73
	01/09/0001	Reservatório de Manique							0,00	700.000,00	700.000,00	0,00	0,00	0,00	0,00	0,00
07.01.03.02.01	01/09/0001/01	Reservatório de Manique - Estudo	E	0	100	0	01.01.2011	31.12.2011	0,00	25.000,00	25.000,00	0,00	0,00	0,00	0,00	0,00
07.01.03.02.01	01/09/0001/03	Reservatório de Manique - Edificação	E	0	100	0	01.01.2012	31.12.2013	0,00	600.000,00	600.000,00	0,00	0,00	0,00	0,00	0,00
07.01.03.02.01	01/09/0001/04	Reservatório de Manique - Equipamento	E	0	100	0	01.01.2013	31.12.2013	0,00	75.000,00	75.000,00	0,00	0,00	0,00	0,00	0,00
	01/09/0002	Remodelação de redes com origem nos Reservatórios de Ranholas e Albarraque							0,00	250.000,00	250.000,00	0,00	0,00	0,00	0,00	0,00
07.01.04.02	01/09/0002/01	Remodelação de redes com origem nos Reservatórios de Ranholas e Albarraque-Estudo	O	0	100	0	01.01.2012	31.12.2013	0,00	50.000,00	50.000,00	0,00	0,00	0,00	0,00	0,00

Ano: 2010

Código da classificação económica	Número do projecto/acção	Designação do programa e projecto/acção	Forma de realização	Fonte de Financiamento			Datas		Montante previsto			Montante executado			Nível de execução e financiamento anual (%)	Nível de execução do financiamento global (%)
				AC	AA	FC	Início	Fim	Ano	Anos seguintes	Total	Anos anteriores	Ano	Total		
07.01.04.02	01/09/0002/02	Remodelação de redes com origem nos Reservatórios de Ranholas e Albarraq Albarraque-Obra	E	0	100	0	01.01.2013	31.12.2014	0,00	200.000,00	200.000,00	0,00	0,00	0,00	0,00	0,00
	01/09/0003	Remodelação da conduta adutora Rio de Mouro / Albarraque							0,00	525.000,00	525.000,00	0,00	0,00	0,00	0,00	0,00
07.01.04.02	01/09/0003/01	Remodelação da conduta adutora Rio de Mouro / Albarraque - Estudo	O	0	100	0	01.01.2012	31.12.2013	0,00	25.000,00	25.000,00	0,00	0,00	0,00	0,00	0,00
07.01.04.02	01/09/0003/02	Remodelação da conduta adutora Rio de Mouro / Albarraque - Obra	E	0	100	0	01.01.2014	31.12.2014	0,00	500.000,00	500.000,00	0,00	0,00	0,00	0,00	0,00
	01/09/0007	Conduta adutora. Estrada Paço D'Arcos / Rio de Mouro Velho							160.000,00	0,00	160.000,00	1037.595,22	86.120,59	1123.715,81	53,83	702,32
07.01.04.02	01/09/0007/02	Conduta adutora Estrada Paço D'Arcos / Rio de Mouro Velho - Obra	E	0	100	0	01.04.2005	31.12.2010	160.000,00	0,00	160.000,00	1037.595,22	86.120,59	1123.715,81	53,83	702,32
	01/10	Sistema de abastecimento com origem no Reservatório da Amoreira							876.000,00	6130.000,00	7006.000,00	1505.268,40	514.815,89	2020.084,29	58,77	28,83
	01/10/0001	Ampliação do Reservatório da Amoreira							0,00	700.000,00	700.000,00	0,00	0,00	0,00	0,00	0,00
07.01.03.02.01	01/10/0001/01	Ampliação do Reservatório da Amoreira - Estudo	O	0	100	0	01.01.2012	31.12.2013	0,00	25.000,00	25.000,00	0,00	0,00	0,00	0,00	0,00
07.01.03.02.01	01/10/0001/03	Ampliação do Reservatório da Amoreira - Edificação	E	0	100	0	01.01.2014	31.12.2014	0,00	600.000,00	600.000,00	0,00	0,00	0,00	0,00	0,00
07.01.03.02.01	01/10/0001/04	Ampliação do Reservatório da Amoreira - Equipamento	E	0	100	0	01.01.2014	31.12.2014	0,00	75.000,00	75.000,00	0,00	0,00	0,00	0,00	0,00
	01/10/0002	Remodelação de redes de distribuição com origem no Reservatório da Amoreira							875.000,00	780.000,00	1655.000,00	324.648,77	514.815,89	839.464,66	58,84	50,72
07.01.04.02	01/10/0002/01	Remodelação de redes de distribuição com origem no Reservatório da Amoreira-Amoreira-Estudo	O	0	100	0	01.07.2002	31.12.2012	25.000,00	30.000,00	55.000,00	34.950,00	0,00	34.950,00	0,00	63,55
07.01.04.02	01/10/0002/02	Remodelação de redes de distribuição com origem no Reservatório da Amoreira(S.João das Lampas)-Obra	E	0	100	0	01.07.2002	31.12.2014	850.000,00	750.000,00	1600.000,00	289.698,77	514.815,89	804.514,66	60,57	50,28
	01/10/0005	Rem.redes distribuição c/origem no reservatório da Amoreira(Odrinhas)							0,00	0,00	0,00	349.569,71	0,00	349.569,71	0,00	0,00
07.01.04.02	01/10/0005/02	Remodelação de redes de distribuição com origem no Reservatório da Amoreira	E	0	100	0	01.10.2001	31.03.2010	0,00	0,00	0,00	349.569,71	0,00	349.569,71	0,00	0,00

Ano: 2010

Código da classificação económica	Número do projecto/acção	Designação do programa e projecto/acção	Forma de realização	Fonte de Financiamento			Datas		Montante previsto			Montante executado			Nível de execução e financiamento anual (%)	Nível de execução do financiamento global (%)
				AC	AA	FC	Início	Fim	Ano	Anos seguintes	Total	Anos anteriores	Ano	Total		
	01/10/0006	Rem.redes c/origem reservatório da Amoreira(Assafora)							0,00	0,00	0,00	344.141,44	0,00	344.141,44	0,00	0,00
07.01.04.02	01/10/0006/02	Rem.redes distribuição c/origem no reservatório Amoreira(Assafora)-Obra	E	0	100	0	01.10.2000	31.12.2012	0,00	0,00	0,00	344.141,44	0,00	344.141,44	0,00	0,00
	01/10/0007	Remodelação de redes de distribuição em Seixal / Arneiro da Arreganha / Moucheira e Pêro Leite							0,00	2000.000,00	2000.000,00	0,00	0,00	0,00	0,00	0,00
07.01.04.02	01/10/0007/02	Remodelação de redes de distribuição em Seixal / Arneiro da Arreganha / Arreganha/Moucheira e Pero Leite-Obra	E	0	100	0	01.01.2012	31.12.2014	0,00	2000.000,00	2000.000,00	0,00	0,00	0,00	0,00	0,00
	01/10/0008	Remodelação de redes de distribuição em Silva/Faião/Cabrela/Bombacias/Carne Assada e Godigana							0,00	1750.000,00	1750.000,00	0,00	0,00	0,00	0,00	0,00
07.01.04.02	01/10/0008/02	Remodelação de redes de distribuição em Silva / Faião / Cabrela / Bombac Assada e Godigana-Obra	E	0	100	0	01.01.2012	31.12.2014	0,00	1750.000,00	1750.000,00	0,00	0,00	0,00	0,00	0,00
	01/10/0009	Rem.red.Alv/Areias/Funchal/Bar/S.Miguel							0,00	900.000,00	900.000,00	0,00	0,00	0,00	0,00	0,00
07.01.04.02	01/10/0009/02	Remodelação de redes de distribuição em Alvarinhos / Areias / Funchal / e S.Miguel - Obra	E	0	100	0	01.01.2011	31.12.2013	0,00	900.000,00	900.000,00	0,00	0,00	0,00	0,00	0,00
	01/10/0010	Remodelação de redes de distribuição de Almorquim							0,00	0,00	0,00	149.097,03	0,00	149.097,03	0,00	0,00
07.01.04.02	01/10/0010/02	Remodelação de redes de distribuição em Almorquim - Obra	E	0	100	0	01.07.2006	31.12.2010	0,00	0,00	0,00	149.097,03	0,00	149.097,03	0,00	0,00
	01/10/0011	Remodelação de redes de distribuição em Alcolombal							1.000,00	0,00	1.000,00	337.811,45	0,00	337.811,45	0,00	33781,15
07.01.04.02	01/10/0011/02	Remodelação de redes de distribuição em Alcolombal - Obra	E	0	100	0	01.07.2006	31.12.2010	1.000,00	0,00	1.000,00	337.811,45	0,00	337.811,45	0,00	33781,15
	01/14	Sistema de abastecimento com origem no Reservatório da Serra da Carregueira							0,00	600.000,00	600.000,00	0,00	0,00	0,00	0,00	0,00
	01/14/0001	Ampliação do reservatório da Carregueira							0,00	600.000,00	600.000,00	0,00	0,00	0,00	0,00	0,00
07.01.03.02.01	01/14/0001/01	Ampliação do Reservatório da Carregueira - Estudo	O	0	100	0	01.01.2013	31.12.2013	0,00	25.000,00	25.000,00	0,00	0,00	0,00	0,00	0,00

Ano: 2010

Código da classificação económica	Número do projecto/acção	Designação do programa e projecto/acção	Forma de realização	Fonte de Financiamento			Datas		Montante previsto			Montante executado			Nível de execução e financiamento anual (%)	Nível de execução do financiamento global (%)
				AC	AA	FC	Início	Fim	Ano	Anos seguintes	Total	Anos anteriores	Ano	Total		
07.01.03.02.01	01/14/0001/03	Ampliação do Reservatório da Carregueira - Edificação	E	0	100	0	01.01.2014	31.12.2014	0,00	500.000,00	500.000,00	0,00	0,00	0,00	0,00	0,00
07.01.03.02.01	01/14/0001/04	Ampliação do Reservatório da Carregueira - Equipamento	E	0	100	0	01.01.2014	31.12.2014	0,00	75.000,00	75.000,00	0,00	0,00	0,00	0,00	0,00
	01/15	Cartografia digital e informatização do cadastro - Projecto Sistcon							75.000,00	60.000,00	135.000,00	432.363,75	0,00	432.363,75	0,00	320,27
	01/15/0001	Cartografia digital e informatização do cadastro - Projecto Sistcon							75.000,00	60.000,00	135.000,00	432.363,75	0,00	432.363,75	0,00	320,27
07.01.13	01/15/0001/01	Cartografia digital e informatização do cadastro	O	0	100	0	01.01.2002	31.12.2013	75.000,00	60.000,00	135.000,00	432.363,75	0,00	432.363,75	0,00	320,27
	01/16	Remodelação, reparação e conservação de instalações							995.000,00	1150.000,00	2145.000,00	852.884,88	148.303,69	1001.188,57	14,90	46,68
	01/16/0001	Remodelação, reparação e conservação de instalações							995.000,00	1150.000,00	2145.000,00	403.490,22	148.303,69	551.793,91	14,90	25,72
07.01.03.02.01	01/16/0001/01	Remodelação, reparação e conservação de instalações - Estudo	O	0	100	0	01.01.2002	31.12.2013	245.000,00	100.000,00	345.000,00	18.576,00	16.241,83	34.817,83	6,63	10,09
07.01.03.02.01	01/16/0001/02	Remodelação, reparação e conservação de instalações - Obra	E	0	100	0	01.01.2002	31.12.2013	100.000,00	250.000,00	350.000,00	0,00	1.800,76	1.800,76	1,80	0,51
07.01.03.02.01	01/16/0001/03	Remodelação, reparação e conservação de instalações - Edificação	E	0	100	0	01.01.2010	31.12.2013	500.000,00	725.000,00	1225.000,00	384.914,22	113.185,10	498.099,32	22,64	40,66
07.01.03.02.01	01/16/0001/04	Remodelação, reparação e conservação de instalações - Equipamento	E				01.01.2010	31.12.2013	150.000,00	75.000,00	225.000,00	0,00	17.076,00	17.076,00	11,38	7,59
	01/16/0002	Remodelação de câmaras de manobras e nós de rede-Projecto Sistcon							0,00	0,00	0,00	449.394,66	0,00	449.394,66	0,00	0,00
07.01.03.02.01	01/16/0002/03	Remodelação de câmaras de manobras e nós de rede-Edificação	E	0	100	0	01.01.2002	31.12.2011	0,00	0,00	0,00	218.186,11	0,00	218.186,11	0,00	0,00
07.01.03.02.01	01/16/0002/04	Remodelação de câmaras de manobras e nós de rede-Equipamento	E	0	100	0	01.01.2002	21.12.2011	0,00	0,00	0,00	231.208,55	0,00	231.208,55	0,00	0,00
	01/17	Remodelação de condutas em várias localidades							1196.000,00	1246.000,00	2442.000,00	3385.533,07	226.292,70	3611.825,77	18,92	147,90
	01/17/0001	Remodelação de condutas em várias localidades							1095.000,00	1171.000,00	2266.000,00	3223.583,58	226.292,70	3449.876,28	20,67	152,25

Ano: 2010

Código da classificação económica	Número do projecto/acção	Designação do programa e projecto/acção	Forma de realização	Fonte de Financiamento			Datas		Montante previsto			Montante executado			Nível de execução e financiamento anual (%)	Nível de execução do financiamento global (%)
				AC	AA	FC	Início	Fim	Ano	Anos seguintes	Total	Anos anteriores	Ano	Total		
07.01.04.02	01/17/0001/01	Remodelação de condutas em várias localidades - Estudo	O	0	100	0	01.01.2002	31.12.2013	245.000,00	225.000,00	470.000,00	137.338,25	41.531,38	178.869,63	16,95	38,06
07.01.04.02	01/17/0001/02	Remodelação de condutas em várias localidades - Obra	E	0	100	0	01.01.2002	31.12.2013	850.000,00	946.000,00	1796.000,00	3086.245,33	184.761,32	3271.006,65	21,74	182,13
	01/17/0002	Estudos diversos / assessoria técnica							0,00	0,00	0,00	53.776,00	0,00	53.776,00	0,00	0,00
07.01.04.02	01/17/0002/01	Estudos div./assessoria técnica-Estudo	E	0	100	0	01.01.2002	31.12.2011	0,00	0,00	0,00	53.776,00	0,00	53.776,00	0,00	0,00
	01/17/0004	Manutenção e reparação de redes e construção de ramais							100.000,00	75.000,00	175.000,00	108.173,49	0,00	108.173,49	0,00	61,81
07.01.04.02	01/17/0004/02	Manutenção e reparação de redes e construção de ramais - Obra	E	0	100	0	01.01.2003	31.12.2013	100.000,00	75.000,00	175.000,00	108.173,49	0,00	108.173,49	0,00	61,81
	01/17/0006	Intervenções por administração directa							1.000,00	0,00	1.000,00	0,00	0,00	0,00	0,00	0,00
07.01.04.02	01/17/0006/02	Intervenções por administração directa - Obra	A	0	100	0	01.01.2003	31.12.2010	1.000,00	0,00	1.000,00	0,00	0,00	0,00	0,00	0,00
	01/18	Instrumentos de Planeamento							0,00	0,00	0,00	107.902,90	0,00	107.902,90	0,00	0,00
	01/18/0001	Plano Municipal de Abastecimento de Água							0,00	0,00	0,00	107.902,90	0,00	107.902,90	0,00	0,00
07.01.04.02	01/18/0001/01	Plano Municipal de Abastecimento de Água-Estudo	O	0	100	0	01.10.2002	31.12.2009	0,00	0,00	0,00	107.902,90	0,00	107.902,90	0,00	0,00
	01/19	Programa de detecção e controlo de fugas							1.000,00	41.000,00	42.000,00	0,00	0,00	0,00	0,00	0,00
	01/19/0001	Programa de detecção e controlo de fugas - Projecto Sistcon							1.000,00	41.000,00	42.000,00	0,00	0,00	0,00	0,00	0,00
07.01.04.02	01/19/0001/01	Programa de detecção e controlo de fugas - Estudo	O	0	100	0	01.04.2002	31.12.2013	1.000,00	41.000,00	42.000,00	0,00	0,00	0,00	0,00	0,00
	01/20	Sistema de abastecimento de água a Almargem do Bispo							22.000,00	1340.000,00	1362.000,00	559.832,44	0,00	559.832,44	0,00	41,10
	01/20/0004	Rede de Camarões (zona alta sul)							12.000,00	50.000,00	62.000,00	0,00	0,00	0,00	0,00	0,00
07.01.04.02	01/20/0004/02	Rede de Camarões (zona alta sul) - Obra	E	0	100	0	01.06.2008	30.12.2012	12.000,00	50.000,00	62.000,00	0,00	0,00	0,00	0,00	0,00
	01/20/0005	Reservatório da zona alta oeste RAO (Almargem do Bispo)							10.000,00	40.000,00	50.000,00	559.832,44	0,00	559.832,44	0,00	1119,66
07.01.03.02.01	01/20/0005/03	Reservatório da zona alta oeste RAO	E	0	100	0	01.01.2009	31.12.2011	10.000,00	40.000,00	50.000,00	559.832,44	0,00	559.832,44	0,00	1119,66

Ano: 2010

Código da classificação económica	Número do projecto/acção	Designação do programa e projecto/acção	Forma de realização	Fonte de Financiamento			Datas		Montante previsto			Montante executado			Nível de execução e financiamento anual (%)	Nível de execução do financiamento global (%)
				AC	AA	FC	Início	Fim	Ano	Anos seguintes	Total	Anos anteriores	Ano	Total		
		(Almargem do Bispo) - Edificação														
	01/20/0006	Reservatório da zona alta sul RAS (Camarões)							0,00	350.000,00	350.000,00	0,00	0,00	0,00	0,00	0,00
07.01.03.02.01	01/20/0006/03	Reservatório da zona alta sul RAS (Camarões) - Edificação	E	0	100	0	01.01.2013	31.12.2014	0,00	300.000,00	300.000,00	0,00	0,00	0,00	0,00	0,00
07.01.03.02.01	01/20/0006/04	Reservatório da zona alta sul RAS (Camarões) - Equipamento	E	0	100	0	01.01.2013	31.12.2014	0,00	50.000,00	50.000,00	0,00	0,00	0,00	0,00	0,00
	01/20/0007	Reservatório da zona alta norte RAN (Covas de Ferro)							0,00	350.000,00	350.000,00	0,00	0,00	0,00	0,00	0,00
07.01.03.02.01	01/20/0007/03	Reservatório da zona alta norte RAN (Covas de Ferro) - Edificação	E	0	100	0	01.01.2012	31.12.2014	0,00	300.000,00	300.000,00	0,00	0,00	0,00	0,00	0,00
07.01.03.02.01	01/20/0007/04	Reservatório da zona alta norte RAN (Covas de Ferro) - Equipamento	E	0	100	0	01.01.2013	31.12.2013	0,00	50.000,00	50.000,00	0,00	0,00	0,00	0,00	0,00
	01/20/0009	Reservatório da zona média norte RMN (Rebolo)							0,00	550.000,00	550.000,00	0,00	0,00	0,00	0,00	0,00
07.01.03.02.01	01/20/0009/03	Reservatório da zona média norte RMN (Rebolo) - Edificação	E	0	100	0	01.01.2012	31.12.2013	0,00	500.000,00	500.000,00	0,00	0,00	0,00	0,00	0,00
07.01.03.02.01	01/20/0009/04	Reservatório da zona média norte RMN (Rebolo) - Equipamento	E	0	100	0	01.01.2013	31.12.2013	0,00	50.000,00	50.000,00	0,00	0,00	0,00	0,00	0,00
	01/21	Sistema de Mercês/Pedras da Granja/Colares							59.000,00	550.000,00	609.000,00	1226.780,27	25.639,33	1252.419,60	43,46	205,65
	01/21/0007	Reservatório apoiado, elevado e estação elevatória das Pedras da Granja							0,00	0,00	0,00	75.833,34	0,00	75.833,34	0,00	0,00
07.01.03.02.01	01/21/0007/03	Reservatório apoiado, elevado e estação elevatória das Pedras da Granja-Edificação	E	0	100	0	01.10.2001	31.03.2007	0,00	0,00	0,00	75.833,34	0,00	75.833,34	0,00	0,00
07.01.03.02.01	01/21/0007/04	Estação elevatória das Pedras da Granja-Equipamento	E	0	100	0	01.10.2001	31.03.2007	0,00	0,00	0,00	0,00	0,00	0,00	0,00	0,00
	01/21/0008	Reservatório de Morelinho							58.000,00	0,00	58.000,00	582.232,39	25.639,33	607.871,72	44,21	1048,05
07.01.03.02.01	01/21/0008/03	Reservatório de Morelinho - Edificação	E	0	100	0	01.10.2006	31.12.2010	53.000,00	0,00	53.000,00	547.853,38	24.331,63	572.185,01	45,91	1079,59
07.01.03.02.01	01/21/0008/04	Reservatório de Morelinho - Equipamento	E	0	100	0	01.10.2006	31.12.2010	5.000,00	0,00	5.000,00	34.379,01	1.307,70	35.686,71	26,15	713,73
	01/21/0009	Reservatório de Nafarros							1.000,00	550.000,00	551.000,00	0,00	0,00	0,00	0,00	0,00

Ano: 2010

Código da classificação económica	Número do projecto/acção	Designação do programa e projecto/acção	Forma de realização	Fonte de Financiamento			Datas		Montante previsto			Montante executado			Nível de execução e financiamento anual (%)	Nível de execução do financiamento global (%)
				AC	AA	FC	Início	Fim	Ano	Anos seguintes	Total	Anos anteriores	Ano	Total		
07.01.03.02.01	01/21/0009/03	Reservatório de Nafarros - Edificação	E	0	100	0	01.01.2013	31.12.2014	0,00	500.000,00	500.000,00	0,00	0,00	0,00	0,00	0,00
07.01.03.02.01	01/21/0009/04	Reservatório de Nafarros - Equipamento	E	0	100	0	01.01.2014	31.12.2014	0,00	50.000,00	50.000,00	0,00	0,00	0,00	0,00	0,00
07.01.01	01/21/0009/05	Reservatório de Nafarros - Terreno	E	0	100	0	01.01.2010	31.12.2010	1.000,00	0,00	1.000,00	0,00	0,00	0,00	0,00	0,00
	01/21/0010	Reservatório do Mucifal							0,00	0,00	0,00	568.714,54	0,00	568.714,54	0,00	0,00
07.01.03.02.01	01/21/0010/03	Reservatório do Mucifal-Edificação	E	0	100	0	01.01.2005	31.12.2007	0,00	0,00	0,00	523.622,84	0,00	523.622,84	0,00	0,00
07.01.03.02.01	01/21/0010/04	Reservatório do Mucifal-Equipamento	E	0	100	0	01.01.2006	31.12.2008	0,00	0,00	0,00	45.091,70	0,00	45.091,70	0,00	0,00
	01/21/0011	Remodelação redes distribuição Mucifal							0,00	0,00	0,00	0,00	0,00	0,00	0,00	0,00
07.01.04.02	01/21/0011/02	Remodelação redes distribuição Mucifal-Obra	E	0	100	0	01.07.2005	31.12.2010	0,00	0,00	0,00	0,00	0,00	0,00	0,00	0,00
	01/21/0013	Sistema desinfecção Reserv.Praia Maças							0,00	0,00	0,00	0,00	0,00	0,00	0,00	0,00
07.01.04.02	01/21/0013/03	Sistema de desinfecção para o reservatório da Praia Maças-Edificação	E	0	100	0	01.01.2006	31.12.2010	0,00	0,00	0,00	0,00	0,00	0,00	0,00	0,00
07.01.04.02	01/21/0013/04	Sistema de desinfecção p/Reservatório da Praia Maças-Edificação	E	0	100	0	01.01.2006	31.12.2010	0,00	0,00	0,00	0,00	0,00	0,00	0,00	0,00
	01/22	Sistema de abastecimento à zona envolvente de Sintra							355.000,00	5731.000,00	6086.000,00	320.918,79	0,00	320.918,79	0,00	5,27
	01/22/0001	Conduta elevatória Campo / Stª Eufémia							5.000,00	51.000,00	56.000,00	0,00	0,00	0,00	0,00	0,00
07.01.04.02	01/22/0001/02	Conduta elevatória Campo / Stª Eufémia - Obra	E	0	100	0	01.01.2010	31.12.2014	5.000,00	51.000,00	56.000,00	0,00	0,00	0,00	0,00	0,00
	01/22/0002	Remodelação de redes de distribuição com origem nos Reservatórios de Stª Eufémia, Campo, Vigia e Quinta Velha							330.000,00	3800.000,00	4130.000,00	308.174,69	0,00	308.174,69	0,00	7,46
07.01.04.02	01/22/0002/02	Remodelação de redes de distribuição com origem nos Reservatórios de Stª Stª Eufémia, Campo, Vigia e Quinta Velha-Obra	E	0	100	0	01.04.2002	31.12.2014	330.000,00	3800.000,00	4130.000,00	308.174,69	0,00	308.174,69	0,00	7,46
	01/22/0003	Conduta Reservatório do Campo / Reservatório Vigia							0,00	200.000,00	200.000,00	0,00	0,00	0,00	0,00	0,00
07.01.04.02	01/22/0003/02	Conduta Reservatório do Campo / Reservatório Vigia - Obra	E	0	100	0	01.01.2014	31.12.2014	0,00	200.000,00	200.000,00	0,00	0,00	0,00	0,00	0,00

Ano: 2010

Código da classificação económica	Número do projecto/acção	Designação do programa e projecto/acção	Forma de realização	Fonte de Financiamento			Datas		Montante previsto			Montante executado			Nível de execução e financiamento anual (%)	Nível de execução do financiamento global (%)
				AC	AA	FC	Início	Fim	Ano	Anos seguintes	Total	Anos anteriores	Ano	Total		
	01/22/0004	Remodelação da conduta Reservatório do Campo / Monserrate							0,00	500.000,00	500.000,00	0,00	0,00	0,00	0,00	0,00
07.01.04.02	01/22/0004/02	Remodelação da conduta Reservatório do Campo / Monserrate - Obra	E	0	100	0	01.01.2014	31.12.2014	0,00	500.000,00	500.000,00	0,00	0,00	0,00	0,00	0,00
	01/22/0005	Remodelação das condutas das Nascentes da Serra de Sintra							20.000,00	205.000,00	225.000,00	12.744,10	0,00	12.744,10	0,00	5,66
07.01.04.02	01/22/0005/02	Recuperação das Nascentes da Serra de Sintra - Obra	E	0	100	0	01.01.2007	31.12.2013	20.000,00	205.000,00	225.000,00	12.744,10	0,00	12.744,10	0,00	5,66
	01/22/0006	Conduta adutora / distribuidora ao Reservatório do Alto da Bonita							0,00	300.000,00	300.000,00	0,00	0,00	0,00	0,00	0,00
07.01.04.02	01/22/0006/02	Conduta adutora / distribuidora ao Reservatório do Alto da Bonita - Obra	E	0	100	0	01.01.2014	31.12.2014	0,00	300.000,00	300.000,00	0,00	0,00	0,00	0,00	0,00
	01/22/0007	Reservatório do Alto da Bonita							0,00	675.000,00	675.000,00	0,00	0,00	0,00	0,00	0,00
07.01.03.02.01	01/22/0007/03	Reservatório do Alto da Bonita - Edificação	E	0	100	0	01.01.2014	31.12.2014	0,00	600.000,00	600.000,00	0,00	0,00	0,00	0,00	0,00
07.01.03.02.01	01/22/0007/04	Reservatório do Alto da Bonita - Equipamento	E	0	100	0	01.01.2014	31.12.2014	0,00	75.000,00	75.000,00	0,00	0,00	0,00	0,00	0,00
	01/25	Sistema de observação e controlo							325.000,00	265.000,00	590.000,00	831.734,57	200.921,62	1032.656,19	61,82	175,03
	01/25/0001	Sistema de Teletransmissão e Telemedida							325.000,00	265.000,00	590.000,00	831.734,57	200.921,62	1032.656,19	61,82	175,03
07.01.03.02.01	01/25/0001/03	Sistema de Teletransmissão e Telemedida - Edificação	E	0	100	0	01.01.2002	31.12.2013	5.000,00	15.000,00	20.000,00	62.789,93	0,00	62.789,93	0,00	313,95
07.01.03.02.01	01/25/0001/04	Sistema de Teletransmissão e Telemedida - Equipamento	E	0	100	0	01.01.2002	31.12.2013	320.000,00	250.000,00	570.000,00	768.944,64	200.921,62	969.866,26	62,79	170,15
	01/26	Programa de detecção e Controlo fugas							19.000,00	40.000,00	59.000,00	158.438,85	0,00	158.438,85	0,00	268,54
	01/26/0001	Programa de detecção e Controlo fugas							19.000,00	40.000,00	59.000,00	158.438,85	0,00	158.438,85	0,00	268,54
07.01.03.02.01	01/26/0001/04	Programa de detecção e controlo de fugas - Equipamento	E	0	100	0	01.01.2002	31.12.2012	19.000,00	40.000,00	59.000,00	158.438,85	0,00	158.438,85	0,00	268,54
	01/28	Terrenos							250.000,00	100.000,00	350.000,00	6.947,37	77.569,60	84.516,97	31,03	24,15
	01/28/0001	Sistemas de abastecimento							250.000,00	100.000,00	350.000,00	6.947,37	77.569,60	84.516,97	31,03	24,15
07.01.01	01/28/0001/05	Sistemas de abastecimento - Terrenos	E	0	100	0	01.01.2005	31.12.2013	250.000,00	100.000,00	350.000,00	6.947,37	77.569,60	84.516,97	31,03	24,15

Ano: 2010

Código da classificação económica	Número do projecto/acção	Designação do programa e projecto/acção	Forma de realização	Fonte de Financiamento			Datas		Montante previsto			Montante executado			Nível de execução e financiamento anual (%)	Nível de execução do financiamento global (%)
				AC	AA	FC	Início	Fim	Ano	Anos seguintes	Total	Anos anteriores	Ano	Total		
	01/29	Sistema Adutor Principal							2300.000,00	4025.000,00	6325.000,00	5739.974,55	1195.867,99	6935.842,54	51,99	109,66
	01/29/0001	Remodelação da conduta adutora Alto de Carenque/Mercês							2300.000,00	4025.000,00	6325.000,00	5739.974,55	1195.867,99	6935.842,54	51,99	109,66
07.01.04.02	01/29/0001/01	Remodelação da conduta adutora Alto de Carenque / Mercês - Projecto	E	0	100	0	01.01.2008	31.12.2011	145.000,00	25.000,00	170.000,00	112.557,90	29.814,40	142.372,30	20,56	83,75
07.01.04.02	01/29/0001/02	Remodelação da conduta adutora Alto de Carenque / Mercês - Obra	E	0	100	0	01.01.2009	31.12.2013	2155.000,00	4000.000,00	6155.000,00	5627.416,65	1166.053,59	6793.470,24	54,11	110,37
07.01.03.02.01	01/29/0001/03	Remodelação da conduta adutora alto de Carenque/Mercês-Edificação	E	0	100	0	01.01.2008	31.12.2012	0,00	0,00	0,00	0,00	0,00	0,00	0,00	0,00
07.01.03.02.01	01/29/0001/04	Remodelação da conduta adutora Alto de Carenque/Mercês-Equipamento	E	0	100	0	01.01.2008	31.12.2012	0,00	0,00	0,00	0,00	0,00	0,00	0,00	0,00
	01/30	SISTEMA ADUTOR SECUNDÁRIO							1.000,00	751.000,00	752.000,00	0,00	0,00	0,00	0,00	0,00
	01/30/0001	Reforço tr.adutor Res.Al.Carenque/Pendão							0,00	0,00	0,00	0,00	0,00	0,00	0,00	0,00
07.01.04.02	01/30/0001/01	Reforço do troço adutor Reserv.Alto de Carenque/Reserv.do Pendão-Estudo	E	0	100	0	01.01.2008	31.12.2011	0,00	0,00	0,00	0,00	0,00	0,00	0,00	0,00
07.01.04.02	01/30/0001/02	Reforço do troço adutor Reserv.Alto de Carenque/Reserv.do Pendão-Obra	E	0	100	0	01.01.2008	31.12.2011	0,00	0,00	0,00	0,00	0,00	0,00	0,00	0,00
	01/30/0002	Reforço tr.adutor Res.do Pendão/Mercês							1.000,00	751.000,00	752.000,00	0,00	0,00	0,00	0,00	0,00
07.01.04.02	01/30/0002/01	Reforço do troço adutor Reservatório do Pendão / Reservatório das Mercês	E	0	100	0	01.01.2010	31.12.2012	0,00	1.000,00	1.000,00	0,00	0,00	0,00	0,00	0,00
07.01.04.02	01/30/0002/02	Reforço do troço adutor Reservatório do Pendão / Reservatório das Mercês	E	0	100	0	01.01.2010	31.12.2014	1.000,00	750.000,00	751.000,00	0,00	0,00	0,00	0,00	0,00
	02	Saneamento							3584.800,00	16692000,00	20276800,00	11043385,21	155.957,90	11199343,11	4,35	55,23
	02/01	Saneamento de Areias / Barreira / S. Miguel / Funchal e Almorquim							2.000,00	1423.000,00	1425.000,00	231.943,30	0,00	231.943,30	0,00	16,28
	02/01/0001	Saneamento de Areias / Barreira / S.Miguel / Funchal / Almorquim							2.000,00	1221.000,00	1223.000,00	231.943,30	0,00	231.943,30	0,00	18,97
07.01.04.01	02/01/0001/01	Saneamento de Areias / Barreira / S. Miguel / Funchal / Almorquim - Estu	O	0	100	0	01.01.2004	31.12.2010	1.000,00	0,00	1.000,00	19.316,00	0,00	19.316,00	0,00	1931,60
07.01.04.01	02/01/0001/02	Saneamento de Areias / Barreira / S. Miguel / Funchal / Almorquim - Obra	E	0	100	0	01.10.2006	31.12.2014	1.000,00	1221.000,00	1222.000,00	212.627,30	0,00	212.627,30	0,00	17,40

Ano: 2010

Código da classificação económica	Número do projecto/acção	Designação do programa e projecto/acção	Forma de realização	Fonte de Financiamento			Datas		Montante previsto			Montante executado			Nível de execução e financiamento anual (%)	Nível de execução do financiamento global (%)
				AC	AA	FC	Início	Fim	Ano	Anos seguintes	Total	Anos anteriores	Ano	Total		
	02/01/0003	Estação Elevatória de Areias							0,00	67.000,00	67.000,00	0,00	0,00	0,00	0,00	0,00
07.01.03.02.02	02/01/0003/03	Estação elevatória de Areias - Edificação	E	0	100	0	01.01.2008	31.12.2014	0,00	36.000,00	36.000,00	0,00	0,00	0,00	0,00	0,00
07.01.03.02.02	02/01/0003/04	Estação elevatória de Areias - Equipamento	E	0	100	0	01.01.2008	31.12.2014	0,00	31.000,00	31.000,00	0,00	0,00	0,00	0,00	0,00
	02/01/0004	Estação Elevatória de Barreira							0,00	68.000,00	68.000,00	0,00	0,00	0,00	0,00	0,00
07.01.03.02.02	02/01/0004/03	Estação elevatória de Barreira - Edificação	E	0	100	0	01.01.2008	31.12.2014	0,00	41.000,00	41.000,00	0,00	0,00	0,00	0,00	0,00
07.01.03.02.02	02/01/0004/04	Estação elevatória de Barreira - Equipamento	E	0	100	0	01.01.2008	31.12.2014	0,00	27.000,00	27.000,00	0,00	0,00	0,00	0,00	0,00
	02/01/0005	Estação Elevatória de Funchal							0,00	67.000,00	67.000,00	0,00	0,00	0,00	0,00	0,00
07.01.03.02.02	02/01/0005/03	Estação elevatória de Funchal - Edificação	E	0	100	0	01.01.2008	31.12.2014	0,00	27.000,00	27.000,00	0,00	0,00	0,00	0,00	0,00
07.01.03.02.02	02/01/0005/04	Estação elevatória de Funchal - Equipamento	E	0	100	0	01.01.2008	31.12.2014	0,00	40.000,00	40.000,00	0,00	0,00	0,00	0,00	0,00
	02/02	Saneamento de Silva / Faião / Cabrela / Bombacias / Carne Assada e Godigana							2.000,00	1460.000,00	1462.000,00	23.215,50	0,00	23.215,50	0,00	1,59
	02/02/0001	Saneamento Silva / Faião / Cabrela / Bombacias / Carne Assada e Godigana							1.000,00	800.000,00	801.000,00	11.155,50	0,00	11.155,50	0,00	1,39
07.01.04.01	02/02/0001/01	Saneamento Silva / Faião / Cabrela / Bombacias / Carne Assada e Godigana Godigana-Estudo	O	0	100	0	01.07.2004	31.12.2010	1.000,00	0,00	1.000,00	11.155,50	0,00	11.155,50	0,00	1115,55
07.01.04.01	02/02/0001/02	Saneamento Silva / Faião / Cabrela / Bombacias / Carne Assada e Godigana Godigana-Obra	E	0	100	0	01.01.2008	31.12.2013	0,00	800.000,00	800.000,00	0,00	0,00	0,00	0,00	0,00
	02/02/0002	ETAR e Estação Elevatória							1.000,00	0,00	1.000,00	12.060,00	0,00	12.060,00	0,00	1206,00
07.01.03.02.02	02/02/0002/01	ETAR e Estação Elevatória - Estudo	O	0	100	0	01.10.2004	31.12.2010	1.000,00	0,00	1.000,00	12.060,00	0,00	12.060,00	0,00	1206,00
	02/02/0003	ETAR de Godigana							0,00	310.000,00	310.000,00	0,00	0,00	0,00	0,00	0,00
07.01.03.02.02	02/02/0003/03	ETAR de Godigana - Edificação	E	0	100	0	01.01.2008	31.12.2013	0,00	60.000,00	60.000,00	0,00	0,00	0,00	0,00	0,00
07.01.03.02.02	02/02/0003/04	ETAR de Godigana - Equipamento	E	0	100	0	01.01.2008	31.12.2013	0,00	250.000,00	250.000,00	0,00	0,00	0,00	0,00	0,00
	02/02/0004	ETAR de Cabrela							0,00	350.000,00	350.000,00	0,00	0,00	0,00	0,00	0,00

Ano: 2010

Código da classificação económica	Número do projecto/acção	Designação do programa e projecto/acção	Forma de realização	Fonte de Financiamento			Datas		Montante previsto			Montante executado			Nível de execução e financiamento anual (%)	Nível de execução do financiamento global (%)
				AC	AA	FC	Início	Fim	Ano	Anos seguintes	Total	Anos anteriores	Ano	Total		
07.01.03.02.02	02/02/0004/03	ETAR de Cabrela - Edificação	E	0	100	0	01.01.2008	31.12.2013	0,00	70.000,00	70.000,00	0,00	0,00	0,00	0,00	0,00
07.01.03.02.02	02/02/0004/04	ETAR de Cabrela - Equipamento	E	0	100	0	01.01.2008	31.12.2013	0,00	280.000,00	280.000,00	0,00	0,00	0,00	0,00	0,00
	02/03	Saneamento da Bacia Sul							306.800,00	1485.000,00	1791.800,00	1276.087,99	16.418,92	1292.506,91	5,35	72,13
	02/03/0001	Redes de Vale Flores (Ranholas)							5.000,00	0,00	5.000,00	145.177,79	0,00	145.177,79	0,00	2903,56
07.01.04.01	02/03/0001/02	Redes de Vale Flores (Ranholas) - Obra	E	0	100	0	01.10.2006	31.12.2010	5.000,00	0,00	5.000,00	145.177,79	0,00	145.177,79	0,00	2903,56
	02/03/0002	Redes Casal dos Bernardos e envolvente							0,00	30.000,00	30.000,00	0,00	0,00	0,00	0,00	0,00
07.01.04.01	02/03/0002/01	Redes de Casal Bernardos e envolvente - Estudo	O	0	100	0	01.01.2011	31.12.2013	0,00	25.000,00	25.000,00	0,00	0,00	0,00	0,00	0,00
07.01.04.01	02/03/0002/02	Rede de Casal Bernardos e envolvente - Obra	E	0	100	0	01.01.2011	31.12.2014	0,00	5.000,00	5.000,00	0,00	0,00	0,00	0,00	0,00
	02/03/0003	Redes de São Pedro - Sintra / Ranholas							180.000,00	725.000,00	905.000,00	506.235,33	0,00	506.235,33	0,00	55,94
07.01.04.01	02/03/0003/02	Redes de S. Pedro de Sintra / Ranholas - Obra	E	0	100	0	01.10.2006	31.12.2012	180.000,00	725.000,00	905.000,00	506.235,33	0,00	506.235,33	0,00	55,94
	02/03/0004	Redes de Vale de Lobos							0,00	0,00	0,00	556.705,90	0,00	556.705,90	0,00	0,00
07.01.04.01	02/03/0004/02	Redes de Vale de Lobos - Obra	E	0	100	0	01.04.2004	31.12.2007	0,00	0,00	0,00	556.705,90	0,00	556.705,90	0,00	0,00
	02/03/0005	Rede de Casal da Mata (Telhal)							0,00	25.000,00	25.000,00	0,00	0,00	0,00	0,00	0,00
07.01.04.01	02/03/0005/01	Rede de Casal da Mata (Telhal) - Estudo	E				01.01.2012	31.12.2012	0,00	15.000,00	15.000,00	0,00	0,00	0,00	0,00	0,00
07.01.04.01	02/03/0005/02	Rede de Casal da Mata (Telhal) - Obra	E	0	100	0	01.01.2013	31.12.2014	0,00	10.000,00	10.000,00	0,00	0,00	0,00	0,00	0,00
	02/03/0009	ETAR da Cavaleira-instalações complementares							21.800,00	5.000,00	26.800,00	65.712,97	16.418,92	82.131,89	75,32	306,46
07.01.03.02.02	02/03/0009/01	instalações complementares - Estudo	E	0	100	0	01.01.2006	31.12.2011	0,00	0,00	0,00	0,00	0,00	0,00	0,00	0,00
07.01.03.02.02	02/03/0009/03	ETAR da Cavaleira - Instalações Complementares - Edificação	E	0	100	0	01.01.2006	31.12.2011	20.000,00	5.000,00	25.000,00	26.812,97	14.795,48	41.608,45	73,98	166,43
07.01.03.02.02	02/03/0009/04	ETAR da Cavaleira - Instalações Complementares - Equipamento	E	0	100	0	01.01.2006	31.12.2011	1.800,00	0,00	1.800,00	38.900,00	1.623,44	40.523,44	90,19	2251,30
	02/03/0010	Redes de Almornos e Mancebas							100.000,00	650.000,00	750.000,00	2.256,00	0,00	2.256,00	0,00	0,30
07.01.04.01	02/03/0010/02	Redes de Almornos e Mancebas - Obra	E	0	100	0	01.01.2008	31.12.2012	100.000,00	650.000,00	750.000,00	2.256,00	0,00	2.256,00	0,00	0,30

Ano: 2010

Código da classificação económica	Número do projecto/acção	Designação do programa e projecto/acção	Forma de realização	Fonte de Financiamento			Datas		Montante previsto			Montante executado			Nível de execução e financiamento anual (%)	Nível de execução do financiamento global (%)
				AC	AA	FC	Início	Fim	Ano	Anos seguintes	Total	Anos anteriores	Ano	Total		
	02/03/0011	Estação elevatória de Mancebas							0,00	50.000,00	50.000,00	0,00	0,00	0,00	0,00	0,00
07.01.03.02.02	02/03/0011/03	Estação elevatória de Mancebas - Edificação	E	0	100	0	01.01.2008	31.12.2012	0,00	20.000,00	20.000,00	0,00	0,00	0,00	0,00	0,00
07.01.03.02.02	02/03/0011/04	Estação elevatória de Mancebas - Equipamento	E	0	100	0	01.01.2008	31.12.2012	0,00	30.000,00	30.000,00	0,00	0,00	0,00	0,00	0,00
	02/04	Saneamento da Bacia Norte / Nordeste							207.000,00	1117.000,00	1324.000,00	687.951,54	6.292,00	694.243,54	3,04	52,44
	02/04/0001	Ampliação da ETAR de Montelavar							29.000,00	0,00	29.000,00	685.071,54	0,00	685.071,54	0,00	2362,32
07.01.03.02.02	02/04/0001/01	Ampliação da ETAR de Montelavar - Estudo	E	0	100	0	01.04.2003	31.12.2011	0,00	0,00	0,00	0,00	0,00	0,00	0,00	0,00
07.01.03.02.02	02/04/0001/03	Ampliação da ETAR de Montelavar - Edificação	E	0	100	0	01.04.2003	31.12.2011	0,00	0,00	0,00	297.339,82	0,00	297.339,82	0,00	0,00
07.01.03.02.02	02/04/0001/04	Ampliação da ETAR de Montelavar - Equipamento	E	0	100	0	01.04.2003	31.12.2011	0,00	0,00	0,00	382.731,72	0,00	382.731,72	0,00	0,00
07.01.03.02.02	02/04/0001/05	Ampliação da ETAR de Montelavar - Terreno	E	0	100	0	01.01.2003	31.12.2010	29.000,00	0,00	29.000,00	5.000,00	0,00	5.000,00	0,00	17,24
	02/04/0002	Redes de Cortegaça							79.000,00	500.000,00	579.000,00	1.440,00	3.146,00	4.586,00	3,98	0,79
07.01.04.01	02/04/0002/01	Redes de Cortegaça - Estudo	O	0	100	0	01.10.2005	31.12.2010	4.000,00	0,00	4.000,00	1.440,00	3.146,00	4.586,00	78,65	114,65
07.01.04.01	02/04/0002/02	Redes de Cortegaça - Obra	E	0	100	0	01.10.2008	31.12.2011	75.000,00	500.000,00	575.000,00	0,00	0,00	0,00	0,00	0,00
	02/04/0003	Redes de Coutim Afonso							79.000,00	500.000,00	579.000,00	1.440,00	3.146,00	4.586,00	3,98	0,79
07.01.04.01	02/04/0003/01	Redes de Coutim Afonso - Estudo	O	0	100	0	01.10.2005	31.12.2010	4.000,00	0,00	4.000,00	1.440,00	3.146,00	4.586,00	78,65	114,65
07.01.04.01	02/04/0003/02	Redes de Coutim Afonso - Obra	E	0	100	0	01.10.2008	31.12.2011	75.000,00	500.000,00	575.000,00	0,00	0,00	0,00	0,00	0,00
	02/04/0004	Redes de Outeiro (Montelavar)							0,00	35.000,00	35.000,00	0,00	0,00	0,00	0,00	0,00
07.01.04.01	02/04/0004/01	Redes de Outeiro (Montelavar) - Estudo	O	0	100	0	01.01.2011	31.12.2011	0,00	25.000,00	25.000,00	0,00	0,00	0,00	0,00	0,00
07.01.04.01	02/04/0004/02	Redes de Outeiro (Montelavar) - Obra	E	0	100	0	01.01.2011	31.12.2013	0,00	10.000,00	10.000,00	0,00	0,00	0,00	0,00	0,00
	02/04/0005	Redes de Rebanque/Pedra Furada/Mourão/Fação/Covões							10.000,00	32.000,00	42.000,00	0,00	0,00	0,00	0,00	0,00
07.01.04.01	02/04/0005/01	Redes de Rebanque / Pedra Furada / Mourão / Fação / Covões - Estudo	O	0	100	0	01.10.2008	31.12.2013	10.000,00	17.000,00	27.000,00	0,00	0,00	0,00	0,00	0,00
07.01.04.01	02/04/0005/02	Redes de Rebanque / Pedra Furada /	E	0	100	0	01.01.2011	30.09.2013	0,00	15.000,00	15.000,00	0,00	0,00	0,00	0,00	0,00

Ano: 2010

Código da classificação económica	Número do projecto/acção	Designação do programa e projecto/acção	Forma de realização	Fonte de Financiamento			Datas		Montante previsto			Montante executado			Nível de execução e financiamento anual (%)	Nível de execução do financiamento global (%)
				AC	AA	FC	Início	Fim	Ano	Anos seguintes	Total	Anos anteriores	Ano	Total		
		Mourão / Fação / Covões - Obra														
	02/04/0006	Ampliação da ETAR de Vila Verde							10.000,00	50.000,00	60.000,00	0,00	0,00	0,00	0,00	0,00
07.01.03.02.02	02/04/0006/01	Ampliação da ETAR de Vila Verde - Estudo	O	0	100	0	01.06.2008	31.12.2011	10.000,00	30.000,00	40.000,00	0,00	0,00	0,00	0,00	0,00
07.01.03.02.02	02/04/0006/03	Ampliação da ETAR de Vila Verde - Edificação	E	0	100	0	01.06.2009	31.12.2012	0,00	10.000,00	10.000,00	0,00	0,00	0,00	0,00	0,00
07.01.03.02.02	02/04/0006/04	Ampliação da ETAR de Vila Verde - Equipamento	E	0	100	0	01.06.2009	31.12.2012	0,00	10.000,00	10.000,00	0,00	0,00	0,00	0,00	0,00
	02/05	Saneamento de Almagem do Bispo							24.000,00	517.000,00	541.000,00	2522.081,28	0,00	2522.081,28	0,00	466,19
	02/05/0002	Redes de Negrais							8.000,00	0,00	8.000,00	813.544,93	0,00	813.544,93	0,00	10169,31
07.01.04.01	02/05/0002/02	Redes de Negrais - Obra	E	0	100	0	01.04.2003	31.03.2008	8.000,00	0,00	8.000,00	813.544,93	0,00	813.544,93	0,00	10169,31
	02/05/0003	Redes de Camarões							12.000,00	355.000,00	367.000,00	0,00	0,00	0,00	0,00	0,00
07.01.04.01	02/05/0003/02	Redes de Camarões - Obra	E	0	100	0	01.06.2008	31.12.2012	12.000,00	355.000,00	367.000,00	0,00	0,00	0,00	0,00	0,00
	02/05/0005	ETAR de Negrais							0,00	0,00	0,00	1666.255,28	0,00	1666.255,28	0,00	0,00
07.01.03.02.02	02/05/0005/03	ETAR de Negrais - Edificação	E	0	100	0	01.04.2003	31.12.2007	0,00	0,00	0,00	759.024,54	0,00	759.024,54	0,00	0,00
07.01.03.02.02	02/05/0005/04	ETAR de Negrais - Equipamento	E	0	100	0	01.04.2003	31.12.2007	0,00	0,00	0,00	907.230,74	0,00	907.230,74	0,00	0,00
	02/05/0007	Saneamento de Aruil e Alveijar							0,00	30.000,00	30.000,00	0,00	0,00	0,00	0,00	0,00
07.01.04.01	02/05/0007/01	Redes de Aruil e Alveijar - Estudo	O	0	100	0	01.01.2012	31.12.2013	0,00	25.000,00	25.000,00	0,00	0,00	0,00	0,00	0,00
07.01.04.01	02/05/0007/02	Redes de Aruil e Alveijar - Obra	E	0	100	0	01.01.2014	31.12.2014	0,00	5.000,00	5.000,00	0,00	0,00	0,00	0,00	0,00
	02/05/0008	Saneamento de Alfouvar							1.000,00	15.000,00	16.000,00	0,00	0,00	0,00	0,00	0,00
07.01.04.01	02/05/0008/01	Redes de Alfouvar - Estudo	O	0	100	0	01.10.2008	31.12.2011	1.000,00	5.000,00	6.000,00	0,00	0,00	0,00	0,00	0,00
07.01.04.01	02/05/0008/02	Redes de Alfouvar - Obra	E	0	100	0	01.10.2009	31.12.2012	0,00	10.000,00	10.000,00	0,00	0,00	0,00	0,00	0,00
	02/05/0009	Saneamento de Olelas							1.000,00	39.000,00	40.000,00	0,00	0,00	0,00	0,00	0,00
07.01.04.01	02/05/0009/01	Redes de Olelas e emissário de ligação - Estudo	O	0	100	0	01.10.2008	31.12.2011	1.000,00	24.000,00	25.000,00	0,00	0,00	0,00	0,00	0,00
07.01.04.01	02/05/0009/02	Redes de Olelas e emissário de ligação - Obra	E	0	100	0	01.10.2009	30.12.2013	0,00	15.000,00	15.000,00	0,00	0,00	0,00	0,00	0,00

Ano: 2010

Código da classificação económica	Número do projecto/acção	Designação do programa e projecto/acção	Forma de realização	Fonte de Financiamento			Datas		Montante previsto			Montante executado			Nível de execução e financiamento anual (%)	Nível de execução do financiamento global (%)
				AC	AA	FC	Início	Fim	Ano	Anos seguintes	Total	Anos anteriores	Ano	Total		
	02/05/0010	Estação elevatória de Mastrontas							0,00	0,00	0,00	42.281,07	0,00	42.281,07	0,00	0,00
07.01.03.02.02	02/05/0010/03	Estação elevatória de Mastrontas - Edificação	E	0	100	0	01.01.2006	31.03.2009	0,00	0,00	0,00	8.037,56	0,00	8.037,56	0,00	0,00
07.01.03.02.02	02/05/0010/04	Estação elevatória de Mastrontas - Equipamento	E	0	100	0	01.01.2006	31.03.2009	0,00	0,00	0,00	34.243,51	0,00	34.243,51	0,00	0,00
	02/05/0011	Estação Elevatória de St.Eulália							2.000,00	78.000,00	80.000,00	0,00	0,00	0,00	0,00	0,00
07.01.03.02.02	02/05/0011/03	Estação elevatória de St. Eulália - Edificação	E	0	100	0	01.01.2007	31.12.2012	1.000,00	39.000,00	40.000,00	0,00	0,00	0,00	0,00	0,00
07.01.03.02.02	02/05/0011/04	Estação elevatória de St. Eulália - Equipamento	E	0	100	0	01.01.2007	31.12.2012	1.000,00	39.000,00	40.000,00	0,00	0,00	0,00	0,00	0,00
	02/05/0012	ETAR dos Negrals							0,00	0,00	0,00	0,00	0,00	0,00	0,00	0,00
07.01.03.02.02	02/05/0012/01	ETAR dos Negrals - Inst.complem.-Estudo	E	0	100	0	01.01.2008	31.12.2010	0,00	0,00	0,00	0,00	0,00	0,00	0,00	0,00
07.01.03.02.02	02/05/0012/03	ETAR dos Negrals - Inst.complem.-Edificação	E	0	100	0	01.01.2008	31.12.2010	0,00	0,00	0,00	0,00	0,00	0,00	0,00	0,00
07.01.03.02.02	02/05/0012/04	ETAR dos Negrals - Inst.complem.-Equipamento	E	0	100	0	01.01.2008	31.12.2010	0,00	0,00	0,00	0,00	0,00	0,00	0,00	0,00
	02/06	Saneamento da Bacia Oeste							585.000,00	609.000,00	1194.000,00	507.103,09	28.438,93	535.542,02	4,86	44,85
	02/06/0001	Saneamento de Atalaia e Ulgueira							150.000,00	60.000,00	210.000,00	292.507,28	13.292,92	305.800,20	8,86	145,62
07.01.04.01	02/06/0001/01	Saneamento Atalaia e Ulgueira - Estudo	O	0	100	0	01.07.2002	31.12.2010	20.000,00	0,00	20.000,00	50.507,49	1.430,76	51.938,25	7,15	259,69
07.01.04.01	02/06/0001/02	Redes de Atalaia e Ulgueira - Obra	E	0	100	0	01.04.2006	31.12.2011	130.000,00	60.000,00	190.000,00	241.999,79	11.862,16	253.861,95	9,12	133,61
	02/06/0002	ETAR de Atalaia e Ulgueira							190.000,00	140.000,00	330.000,00	0,00	0,00	0,00	0,00	0,00
07.01.03.02.02	02/06/0002/03	ETAR de Atalaia e Ulgueira - Edificação	E	0	100	0	01.04.2006	31.12.2011	110.000,00	70.000,00	180.000,00	0,00	0,00	0,00	0,00	0,00
07.01.03.02.02	02/06/0002/04	ETAR de Atalaia e Ulgueira - Equipamento	E	0	100	0	01.04.2006	31.12.2011	80.000,00	70.000,00	150.000,00	0,00	0,00	0,00	0,00	0,00
	02/06/0003	Saneamento de Sacário / Alfaquiques							1.000,00	11.000,00	12.000,00	0,00	0,00	0,00	0,00	0,00
07.01.04.01	02/06/0003/01	Saneamento Sacário / Alfaquiques - Estudo	O	0	100	0	01.04.2008	31.12.2011	1.000,00	1.000,00	2.000,00	0,00	0,00	0,00	0,00	0,00
07.01.04.01	02/06/0003/02	Saneamento Sacário / Alfaquiques - Obra	E	0	100	0	01.04.2009	31.12.2012	0,00	10.000,00	10.000,00	0,00	0,00	0,00	0,00	0,00
	02/06/0004	ETAR de Sacário e Alfaquiques							0,00	20.000,00	20.000,00	0,00	0,00	0,00	0,00	0,00

Ano: 2010

Código da classificação económica	Número do projecto/acção	Designação do programa e projecto/acção	Forma de realização	Fonte de Financiamento			Datas		Montante previsto			Montante executado			Nível de execução e financiamento anual (%)	Nível de execução do financiamento global (%)
				AC	AA	FC	Início	Fim	Ano	Anos seguintes	Total	Anos anteriores	Ano	Total		
07.01.03.02.02	02/06/0004/03	ETAR de Sacário e Alfaquiques - Edificação	E	0	100	0	01.04.2009	31.12.2013	0,00	10.000,00	10.000,00	0,00	0,00	0,00	0,00	0,00
07.01.03.02.02	02/06/0004/04	ETAR de Sacário e Alfaquiques - Equipamento	E	0	100	0	01.04.2009	31.12.2013	0,00	10.000,00	10.000,00	0,00	0,00	0,00	0,00	0,00
	02/06/0005	Saneamento da Praia Grande							0,00	0,00	0,00	207.826,73	0,00	207.826,73	0,00	0,00
07.01.04.01	02/06/0005/02	Saneamento da Praia Grande-Obra	E	0	100	0	01.10.2004	30.06.2009	0,00	0,00	0,00	186.308,56	0,00	186.308,56	0,00	0,00
07.01.03.02.02	02/06/0005/04	Saneamento da Praia Grande-Equipamento	E	0	100	0	01.10.2004	30.06.2009	0,00	0,00	0,00	21.518,17	0,00	21.518,17	0,00	0,00
	02/06/0006	ETAR de Coutim Afonso							190.000,00	255.000,00	445.000,00	5.329,08	12.000,01	17.329,09	6,32	3,89
07.01.03.02.02	02/06/0006/01	ETAR de Coutim Afonso - Estudo	O	0	100	0	01.10.2005	31.12.2010	40.000,00	5.000,00	45.000,00	5.329,08	12.000,01	17.329,09	30,00	38,51
07.01.03.02.02	02/06/0006/03	ETAR de Coutim Afonso - Edificação	E	0	100	0	01.10.2008	31.12.2011	100.000,00	100.000,00	200.000,00	0,00	0,00	0,00	0,00	0,00
07.01.03.02.02	02/06/0006/04	ETAR de Coutim Afonso - Equipamento	E	0	100	0	01.10.2008	31.12.2011	50.000,00	150.000,00	200.000,00	0,00	0,00	0,00	0,00	0,00
	02/06/0007	Emissário de ligação à ETAR Coutim Afonso							54.000,00	101.000,00	155.000,00	1.440,00	3.146,00	4.586,00	5,83	2,96
07.01.04.01	02/06/0007/01	Emissário de ligação à ETAR de Coutim Afonso - Estudo	O	0	100	0	01.10.2005	31.12.2010	4.000,00	1.000,00	5.000,00	1.440,00	3.146,00	4.586,00	78,65	91,72
07.01.04.01	02/06/0007/02	Emissário de ligação à ETAR de Coutim Afonso - Obra	E	0	100	0	01.10.2008	31.12.2011	50.000,00	100.000,00	150.000,00	0,00	0,00	0,00	0,00	0,00
	02/06/0008	Ampliação da ETAR da Azóia							0,00	22.000,00	22.000,00	0,00	0,00	0,00	0,00	0,00
07.01.03.02.02	02/06/0008/01	Ampliação da ETAR da Azóia - Estudo	E	0	100	0	01.10.2008	31.12.2012	0,00	2.000,00	2.000,00	0,00	0,00	0,00	0,00	0,00
07.01.03.02.02	02/06/0008/03	Ampliação da ETAR da Azóia - Edificação	E	0	100	0	01.06.2009	31.12.2013	0,00	10.000,00	10.000,00	0,00	0,00	0,00	0,00	0,00
07.01.03.02.02	02/06/0008/04	Ampliação da ETAR da Azóia - Equipamento	E	0	100	0	01.06.2009	31.12.2013	0,00	10.000,00	10.000,00	0,00	0,00	0,00	0,00	0,00
	02/07	Saneamento da Ribeira Colares-Sistema 1							10.000,00	21.000,00	31.000,00	169.754,32	0,00	169.754,32	0,00	547,59
	02/07/0001	ETAR - Instalações Complementares/Saneamento da Ribeira de Colares							0,00	0,00	0,00	169.754,32	0,00	169.754,32	0,00	0,00
07.01.03.02.02	02/07/0001/01	Saneamento da Ribeira de Colares - Estudo	E	0	100	0	01.07.2001	31.12.2010	0,00	0,00	0,00	10.409,12	0,00	10.409,12	0,00	0,00
07.01.03.02.02	02/07/0001/03	ETAR -Instalações	E	0	100	0	01.07.2001	31.12.2011	0,00	0,00	0,00	99.445,20	0,00	99.445,20	0,00	0,00

Ano: 2010

Código da classificação económica	Número do projecto/acção	Designação do programa e projecto/acção	Forma de realização	Fonte de Financiamento			Datas		Montante previsto			Montante executado			Nível de execução e financiamento anual (%)	Nível de execução do financiamento global (%)
				AC	AA	FC	Início	Fim	Ano	Anos seguintes	Total	Anos anteriores	Ano	Total		
		Complementares-Edificação														
07.01.03.02.02	02/07/0001/04	ETAR-Instalações Complementares-Equipamento	E	0	100	0	01.07.2001	31.12.2011	0,00	0,00	0,00	59.900,00	0,00	59.900,00	0,00	0,00
	02/07/0002	Aproveitamento energético Sistema 2							10.000,00	21.000,00	31.000,00	0,00	0,00	0,00	0,00	0,00
07.01.03.02.02	02/07/0002/01	Aproveitamento energético na ETAR do S1 - Estudo	O	0	100	0	01.01.2009	31.12.2011	10.000,00	1.000,00	11.000,00	0,00	0,00	0,00	0,00	0,00
07.01.03.02.02	02/07/0002/03	Aproveitamento energético na ETAR do S1 - Edificação	E	0	100	0	01.01.2009	31.12.2012	0,00	10.000,00	10.000,00	0,00	0,00	0,00	0,00	0,00
07.01.03.02.02	02/07/0002/04	Aproveitamento energético na ETAR do S1 - Equipamento	E	0	100	0	01.01.2009	31.12.2012	0,00	10.000,00	10.000,00	0,00	0,00	0,00	0,00	0,00
	02/08	Saneamento da Ribeira Colares-Sistema 2							41.000,00	306.000,00	347.000,00	250.466,30	0,00	250.466,30	0,00	72,18
	02/08/0001	Aproveitamento energético							41.000,00	306.000,00	347.000,00	26.975,38	0,00	26.975,38	0,00	7,77
07.01.03.02.02	02/08/0001/01	Aproveitamento energético na ETAR do S2 - Estudo	O	0	100	0	01.04.2001	31.12.2011	25.000,00	15.000,00	40.000,00	23.590,40	0,00	23.590,40	0,00	58,98
07.01.03.02.02	02/08/0001/03	Aproveitamento energético na ETAR do S2 - Edificação	E	0	100	0	01.04.2000	31.12.2012	1.000,00	26.000,00	27.000,00	0,00	0,00	0,00	0,00	0,00
07.01.03.02.02	02/08/0001/04	Aproveitamento energético na ETAR do S2 - Equipamento	E	0	100	0	01.04.2000	31.12.2012	15.000,00	265.000,00	280.000,00	3.384,98	0,00	3.384,98	0,00	1,21
	02/08/0002	Estação Elevatória da Praia das Maças							0,00	0,00	0,00	25.972,44	0,00	25.972,44	0,00	0,00
07.01.03.02.02	02/08/0002/03	Estação Elevatória da Praia das Maças - Edificação	E	0	100	0	01.01.2003	31.12.2007	0,00	0,00	0,00	5.972,44	0,00	5.972,44	0,00	0,00
07.01.03.02.02	02/08/0002/04	Estação Elevatória da Praia das Maças - Equipamento	E	0	100	0	01.01.2003	31.12.2007	0,00	0,00	0,00	20.000,00	0,00	20.000,00	0,00	0,00
	02/08/0003	ETAR do S2							0,00	0,00	0,00	197.518,48	0,00	197.518,48	0,00	0,00
07.01.03.02.02	02/08/0003/01	ETAR do S2- Instalações Complementares - Estudo	E	0	100	0	01.07.2001	31.12.2010	0,00	0,00	0,00	0,00	0,00	0,00	0,00	0,00
07.01.03.02.02	02/08/0003/03	ETAR do S2-Instalações complementares-Edificação	E	0	100	0	01.07.2001	31.12.2011	0,00	0,00	0,00	184.857,77	0,00	184.857,77	0,00	0,00
07.01.03.02.02	02/08/0003/04	ETAR - Instalações Complementares - Equipamento	E	0	100	0	01.07.2001	31.12.2011	0,00	0,00	0,00	12.660,71	0,00	12.660,71	0,00	0,00
	02/09	Saneamento São João das Lampas/Odrinhas							5.000,00	325.000,00	330.000,00	1016.185,03	0,00	1016.185,03	0,00	307,93

Ano: 2010

Código da classificação económica	Número do projecto/acção	Designação do programa e projecto/acção	Forma de realização	Fonte de Financiamento			Datas		Montante previsto			Montante executado			Nível de execução e financiamento anual (%)	Nível de execução do financiamento global (%)
				AC	AA	FC	Início	Fim	Ano	Anos seguintes	Total	Anos anteriores	Ano	Total		
		e Assafora														
	02/09/0001	Redes de Cortezia e Catribana							0,00	275.000,00	275.000,00	0,00	0,00	0,00	0,00	0,00
07.01.04.01	02/09/0001/01	Redes de Cortezia e Catribana - Estudo	O	0	100	0	01.01.2013	31.12.2013	0,00	25.000,00	25.000,00	0,00	0,00	0,00	0,00	0,00
07.01.04.01	02/09/0001/02	Redes de Cortezia e Catribana - Obra	E	0	100	0	01.01.2014	31.12.2014	0,00	250.000,00	250.000,00	0,00	0,00	0,00	0,00	0,00
	02/09/0002	Redes de São João das Lampas/Odrinhas e Assafora							5.000,00	0,00	5.000,00	423.353,21	0,00	423.353,21	0,00	8467,06
07.01.04.01	02/09/0002/02	Redes São João das Lampas / Odrinhas / Assafora - Obra S.João das Lampas	E	0	100	0	01.07.2001	31.12.2010	5.000,00	0,00	5.000,00	423.353,21	0,00	423.353,21	0,00	8467,06
	02/09/0005	Redes São João das Lampas/Odrinhas e Assafora(Odrinhas)							0,00	0,00	0,00	592.831,82	0,00	592.831,82	0,00	0,00
07.01.04.01	02/09/0005/02	Redes de São João das Lampas/Odrinhas/Assafora (Odrinhas-Obra)	E	0	100	0	01.10.2001	31.12.2010	0,00	0,00	0,00	592.831,82	0,00	592.831,82	0,00	0,00
	02/09/0007	Estação elevatória de Cortesia							0,00	50.000,00	50.000,00	0,00	0,00	0,00	0,00	0,00
07.01.03.02.02	02/09/0007/03	Estação elevatória de Cortesia - Edificação	E	0	100	0	01.10.2008	31.12.2014	0,00	25.000,00	25.000,00	0,00	0,00	0,00	0,00	0,00
07.01.03.02.02	02/09/0007/04	Estação elevatória de Cortesia - Equipamento	E	0	100	0	01.10.2008	31.12.2014	0,00	25.000,00	25.000,00	0,00	0,00	0,00	0,00	0,00
	02/10	Cartografia digital e informatização do cadastro							125.000,00	100.000,00	225.000,00	121.888,14	0,00	121.888,14	0,00	54,17
	02/10/0001	Cartografia digital e informatização do cadastro							125.000,00	100.000,00	225.000,00	121.888,14	0,00	121.888,14	0,00	54,17
07.01.13	02/10/0001/01	Cartografia digital e informatização do cadastro	O	0	100	0	01.01.2002	31.12.2013	125.000,00	100.000,00	225.000,00	121.888,14	0,00	121.888,14	0,00	54,17
	02/11	Controlo de ligações indevidas							152.000,00	410.000,00	562.000,00	115.529,75	30.191,85	145.721,60	19,86	25,93
	02/11/0001	Levantamento de ligações indevidas							2.000,00	185.000,00	187.000,00	2.117,50	0,00	2.117,50	0,00	1,13
07.01.04.01	02/11/0001/01	Levantamento de ligações e descargas indevidas - Estudo	O	0	100	0	01.01.2003	31.12.2013	1.000,00	60.000,00	61.000,00	2.117,50	0,00	2.117,50	0,00	3,47
07.01.04.01	02/11/0001/02	Levantamento de ligações e descargas indevidas - Obra	E	0	100	0	01.01.2003	31.12.2013	1.000,00	125.000,00	126.000,00	0,00	0,00	0,00	0,00	0,00
	02/11/0002	Remodelação colectores várias localidades							150.000,00	225.000,00	375.000,00	113.412,25	30.191,85	143.604,10	20,13	38,29

Ano: 2010

Código da classificação económica	Número do projecto/acção	Designação do programa e projecto/acção	Forma de realização	Fonte de Financiamento			Datas		Montante previsto			Montante executado			Nível de execução e financiamento anual (%)	Nível de execução do financiamento global (%)
				AC	AA	FC	Início	Fim	Ano	Anos seguintes	Total	Anos anteriores	Ano	Total		
07.01.04.01	02/11/0002/01	Remodelação de colectores em várias localidades - Estudo	O	0	100	0	01.01.2001	31.12.2013	150.000,00	225.000,00	375.000,00	113.412,25	30.191,85	143.604,10	20,13	38,29
	02/12	Saneamento da Bacia de Colares-Sistema 1							301.000,00	1225.000,00	1526.000,00	462.718,60	9.776,44	472.495,04	3,25	30,96
	02/12/0004	Rede de Janas e emissário de ligação							20.000,00	25.000,00	45.000,00	446.078,60	0,00	446.078,60	0,00	991,29
07.01.04.01	02/12/0004/01	Emissário de Janas - Revisão do projecto	O	0	100	0	01.01.2005	31.12.2009	0,00	0,00	0,00	0,00	0,00	0,00	0,00	0,00
07.01.04.01	02/12/0004/02	Rede de Janas e emissário de ligação - Obra	E	0	100	0	01.07.2001	31.12.2011	20.000,00	25.000,00	45.000,00	446.078,60	0,00	446.078,60	0,00	991,29
	02/12/0006	Prolongamento de redes no Mucifal/Banzão							161.000,00	600.000,00	761.000,00	9.776,00	9.776,44	19.552,44	6,07	2,57
07.01.04.01	02/12/0006/02	Prolongamento de redes no Mucifal / Banzão - Obra	E	0	100	0	01.04.2004	31.12.2012	151.000,00	600.000,00	751.000,00	0,00	0,00	0,00	0,00	0,00
07.01.01	02/12/0006/05	Estação elevatória do Rodízio - Terreno	E	0	100	0	01.01.2003	31.12.2010	10.000,00	0,00	10.000,00	9.776,00	9.776,44	19.552,44	97,76	195,52
	02/12/0007	Prolongamento de redes em Almoçageme							0,00	0,00	0,00	0,00	0,00	0,00	0,00	0,00
07.01.04.01	02/12/0007/01	Prolongamento de redes em Almoçageme - Estudo	O	0	100	0	01.01.2007	31.12.2010	0,00	0,00	0,00	0,00	0,00	0,00	0,00	0,00
07.01.04.01	02/12/0007/02	Prolongamento de redes em Almoçageme - Obra	E	0	100	0	01.07.2008	31.12.2011	0,00	0,00	0,00	0,00	0,00	0,00	0,00	0,00
	02/12/0008	Estação Elevatória de Almoçageme							0,00	100.000,00	100.000,00	0,00	0,00	0,00	0,00	0,00
07.01.03.02.02	02/12/0008/03	Estação elevatória de Almoçageme - Edificação	E	0	100	0	01.01.2009	31.12.2012	0,00	50.000,00	50.000,00	0,00	0,00	0,00	0,00	0,00
07.01.03.02.02	02/12/0008/04	Estação elevatória de Almoçageme - Equipamento	E	0	100	0	01.01.2009	31.12.2012	0,00	50.000,00	50.000,00	0,00	0,00	0,00	0,00	0,00
	02/12/0009	Prolongamento de redes em Azenhas do Mar							0,00	0,00	0,00	0,00	0,00	0,00	0,00	0,00
07.01.04.01	02/12/0009/01	Prolongamento de redes em Azenhas do Mar - Estudo	O	0	100	0	01.01.2007	31.12.2010	0,00	0,00	0,00	0,00	0,00	0,00	0,00	0,00
07.01.04.01	02/12/0009/02	Prolongamento de redes em Azenhas do Mar - Obra	E	0	100	0	01.07.2008	31.12.2010	0,00	0,00	0,00	0,00	0,00	0,00	0,00	0,00
	02/12/0010	ETAR DE JANAS							120.000,00	500.000,00	620.000,00	6.864,00	0,00	6.864,00	0,00	1,11

Ano: 2010

Código da classificação económica	Número do projecto/acção	Designação do programa e projecto/acção	Forma de realização	Fonte de Financiamento			Datas		Montante previsto			Montante executado			Nível de execução e financiamento anual (%)	Nível de execução do financiamento global (%)
				AC	AA	FC	Início	Fim	Ano	Anos seguintes	Total	Anos anteriores	Ano	Total		
07.01.03.02.02	02/12/0010/01	ETAR de Janas - Estudo	E	0	100	0	01.01.2008	31.12.2010	20.000,00	0,00	20.000,00	6.864,00	0,00	6.864,00	0,00	34,32
07.01.03.02.02	02/12/0010/03	ETAR de Janas - Edificação	E	0	100	0	01.01.2008	31.12.2011	50.000,00	250.000,00	300.000,00	0,00	0,00	0,00	0,00	0,00
07.01.03.02.02	02/12/0010/04	ETAR de Janas - Equipamento	E	0	100	0	01.01.2008	31.12.2011	50.000,00	250.000,00	300.000,00	0,00	0,00	0,00	0,00	0,00
	02/13	Saneamento da Bacia de Colares-Sistema 2							9.000,00	1050.000,00	1059.000,00	131.237,35	0,00	131.237,35	0,00	12,39
	02/13/0003	Redes da Vila de Sintra / São Pedro							9.000,00	1000.000,00	1009.000,00	131.237,35	0,00	131.237,35	0,00	13,01
07.01.04.01	02/13/0003/02	Redes da Vila de Sintra / São Pedro - Obra	E	0	100	0	01.07.2002	31.12.2012	9.000,00	1000.000,00	1009.000,00	131.237,35	0,00	131.237,35	0,00	13,01
	02/13/0004	Emissário de ligação,redes Vila Sintra/São Pedro							0,00	50.000,00	50.000,00	0,00	0,00	0,00	0,00	0,00
07.01.04.01	02/13/0004/02	Emissário de ligação rede Vila de Sintra / São Pedro - Obra	E	0	100	0	01.10.2003	31.12.2013	0,00	50.000,00	50.000,00	0,00	0,00	0,00	0,00	0,00
	02/14	Saneamento do Magoito							61.000,00	830.000,00	891.000,00	96.282,50	0,00	96.282,50	0,00	10,81
	02/14/0007	Acesso e arranjos exteriores da ETAR do Magoito							1.000,00	75.000,00	76.000,00	0,00	0,00	0,00	0,00	0,00
07.01.03.02.02	02/14/0007/03	Acesso e arranjos exteriores da ETAR do Magoito - Obra	E	0	100	0	01.01.2008	31.12.2013	1.000,00	75.000,00	76.000,00	0,00	0,00	0,00	0,00	0,00
	02/14/0008	Remodelação da ETAR de Magoito							60.000,00	755.000,00	815.000,00	96.282,50	0,00	96.282,50	0,00	11,81
07.01.03.02.02	02/14/0008/01	Remodelação da ETAR do Magoito - Estudo	O	0	100	0	01.01.2005	31.12.2010	50.000,00	5.000,00	55.000,00	27.358,50	0,00	27.358,50	0,00	49,74
07.01.03.02.02	02/14/0008/03	Remodelação da ETAR do Magoito - Edificação	E	0	100	0	01.01.2008	31.12.2012	5.000,00	375.000,00	380.000,00	11.056,54	0,00	11.056,54	0,00	2,91
07.01.03.02.02	02/14/0008/04	Remodelação da ETAR do Magoito - Equipamento	E	0	100	0	01.01.2008	31.12.2012	5.000,00	375.000,00	380.000,00	57.867,46	0,00	57.867,46	0,00	15,23
	02/15	Saneamento em várias localidades							562.000,00	910.000,00	1472.000,00	2221.311,19	52.579,96	2273.891,15	9,36	154,48
	02/15/0001	Remodelação e prolongamento de redes							560.000,00	850.000,00	1410.000,00	2122.411,80	52.579,96	2174.991,76	9,39	154,25
07.01.04.01	02/15/0001/02	Remodelação e Prolongamento redes - Obra	E	0	100	0	01.01.2004	31.12.2013	560.000,00	850.000,00	1410.000,00	2122.411,80	52.579,96	2174.991,76	9,39	154,25
	02/15/0002	Intervenções por administração directa							1.000,00	0,00	1.000,00	0,00	0,00	0,00	0,00	0,00
07.01.04.01	02/15/0002/02	Intervenções administração directa -	A	0	100	0	01.01.2004	31.12.2010	1.000,00	0,00	1.000,00	0,00	0,00	0,00	0,00	0,00

Ano: 2010

Código da classificação económica	Número do projecto/acção	Designação do programa e projecto/acção	Forma de realização	Fonte de Financiamento			Datas		Montante previsto			Montante executado			Nível de execução e financiamento anual (%)	Nível de execução do financiamento global (%)
				AC	AA	FC	Início	Fim	Ano	Anos seguintes	Total	Anos anteriores	Ano	Total		
		Obra														
	02/15/0003	Manutenção e reparação de colectores							0,00	0,00	0,00	98.899,39	0,00	98.899,39	0,00	0,00
07.01.04.01	02/15/0003/02	Manutenção e reparação colectores-obras	E	0	100	0	01.01.2004	31.12.2012	0,00	0,00	0,00	98.899,39	0,00	98.899,39	0,00	0,00
	02/15/0004	Instalações electricas de estações elevatórias							1.000,00	60.000,00	61.000,00	0,00	0,00	0,00	0,00	0,00
07.01.03.02.02	02/15/0004/01	Instalações eléctricas e electromecânicas - Estudo	O	0	100	0	01.01.2004	31.12.2013	1.000,00	60.000,00	61.000,00	0,00	0,00	0,00	0,00	0,00
	02/16	Sistema de Observação e Controlo							11.000,00	285.000,00	296.000,00	287.268,86	0,00	287.268,86	0,00	97,05
	02/16/0001	Sistema de Teletransmissão e Telemedida							11.000,00	285.000,00	296.000,00	287.268,86	0,00	287.268,86	0,00	97,05
07.01.03.02.02	02/16/0001/01	Sistema de Teletransmissão e Telemedida - Estudo	O	0	100	0	01.04.2002	31.12.2013	1.000,00	40.000,00	41.000,00	23.829,54	0,00	23.829,54	0,00	58,12
07.01.03.02.02	02/16/0001/03	Sistema de Teletransmissão e Telemedida - Edificação	E	0	100	0	01.04.2002	31.12.2013	5.000,00	70.000,00	75.000,00	45.495,10	0,00	45.495,10	0,00	60,66
07.01.03.02.02	02/16/0001/04	Sistema de Teletransmissão e Telemedida - Equipamento	E	0	100	0	01.04.2002	31.12.2013	5.000,00	175.000,00	180.000,00	217.944,22	0,00	217.944,22	0,00	121,08
	02/17	Remodelação, reparação e construção de instalações							10.000,00	120.000,00	130.000,00	157.555,14	0,00	157.555,14	0,00	121,20
	02/17/0001	Remodelação e reparação de instalações							10.000,00	120.000,00	130.000,00	157.555,14	0,00	157.555,14	0,00	121,20
07.01.03.02.02	02/17/0001/03	Remodelação e reparação de instalações - Edificações	E	0	100	0	01.04.2002	31.12.2013	5.000,00	60.000,00	65.000,00	45.830,46	0,00	45.830,46	0,00	70,51
07.01.03.02.02	02/17/0001/04	Remodelação e reparação de instalações - Equipamento	E	0	100	0	01.04.2002	31.12.2013	5.000,00	60.000,00	65.000,00	111.724,68	0,00	111.724,68	0,00	171,88
	02/18	Programa de inspecção de colectores							16.000,00	25.000,00	41.000,00	123.798,88	0,00	123.798,88	0,00	301,95
	02/18/0001	Inspeção video de colectores							16.000,00	25.000,00	41.000,00	123.798,88	0,00	123.798,88	0,00	301,95
07.01.03.02.02	02/18/0001/04	Inspeção video de colectores - Equipamento	E	0	100	0	01.04.2002	31.12.2013	16.000,00	25.000,00	41.000,00	123.798,88	0,00	123.798,88	0,00	301,95
	02/19	Instrumentos de Planeamento							0,00	0,00	0,00	35.997,43	0,00	35.997,43	0,00	0,00
	02/19/0001	Plano Municipal de Drenagem e Tratamento de Águas Residuais Domésticas							0,00	0,00	0,00	35.997,43	0,00	35.997,43	0,00	0,00
07.01.04.01	02/19/0001/01	Plano Municipal de drenagem e tratam.de	O	0	100	0	01.10.2002	31.12.2010	0,00	0,00	0,00	35.997,43	0,00	35.997,43	0,00	0,00

Ano: 2010

Código da classificação económica	Número do projecto/acção	Designação do programa e projecto/acção	Forma de realização	Fonte de Financiamento			Datas		Montante previsto			Montante executado			Nível de execução e financiamento anual (%)	Nível de execução do financiamento global (%)
				AC	AA	FC	Início	Fim	Ano	Anos seguintes	Total	Anos anteriores	Ano	Total		
		Águas resid. domésticas-Estudo														
	02/20	Saneamento do sistema de Ral							211.000,00	344.000,00	555.000,00	0,00	0,00	0,00	0,00	0,00
	02/20/0001	Saneamento de Alpolentim/Granja do Marquês/Casal da Fervença							1.000,00	184.000,00	185.000,00	0,00	0,00	0,00	0,00	0,00
07.01.04.01	02/20/0001/01	Redes de drenagem em Alpolentim / Granja do Marquês e Casal da Fervença	O	0	100	0	01.10.2008	31.12.2011	1.000,00	24.000,00	25.000,00	0,00	0,00	0,00	0,00	0,00
07.01.04.01	02/20/0001/02	Redes de drenagem em Alpolentim / Granja do Marquês e Casal da Fervença	E	0	100	0	01.10.2009	31.12.2013	0,00	160.000,00	160.000,00	0,00	0,00	0,00	0,00	0,00
	02/20/0002	Redes de Drenagem em Campo Raso							145.000,00	95.000,00	240.000,00	0,00	0,00	0,00	0,00	0,00
07.01.04.01	02/20/0002/02	Redes de drenagem em Campo Raso - Obra	E	0	100	0	01.01.2008	31.12.2011	145.000,00	95.000,00	240.000,00	0,00	0,00	0,00	0,00	0,00
	02/20/0003	Estação Elevatória de Campo Raso							65.000,00	65.000,00	130.000,00	0,00	0,00	0,00	0,00	0,00
07.01.03.02.02	02/20/0003/04	Estação elevatória de Campo Raso - Equipamento	E	0	100	0	01.01.2008	31.12.2011	65.000,00	65.000,00	130.000,00	0,00	0,00	0,00	0,00	0,00
	02/21	Saneamento do sistema de Alcolombal							1.000,00	0,00	1.000,00	405.959,77	0,00	405.959,77	0,00	40595,98
	02/21/0001	Saneamento de Alcolombal							1.000,00	0,00	1.000,00	250.053,22	0,00	250.053,22	0,00	25005,32
07.01.04.01	02/21/0001/02	Redes de drenagem em Alcolombal - Obra	E	0	100	0	01.01.2006	31.12.2009	1.000,00	0,00	1.000,00	250.053,22	0,00	250.053,22	0,00	25005,32
	02/21/0002	Estação Elevatória de Alcolombal de Baixo							0,00	0,00	0,00	41.507,27	0,00	41.507,27	0,00	0,00
07.01.03.02.02	02/21/0002/03	Estação Elevatória de Alcolombal de Baixo - Edificação	E	0	100	0	01.01.2006	31.12.2009	0,00	0,00	0,00	21.810,96	0,00	21.810,96	0,00	0,00
07.01.03.02.02	02/21/0002/04	Estação Elevatória de Alcolombal de Baixo - Equipamento	E	0	100	0	01.01.2006	31.12.2009	0,00	0,00	0,00	19.696,31	0,00	19.696,31	0,00	0,00
	02/21/0003	Estação elevatória da Ribeirinha							0,00	0,00	0,00	61.414,77	0,00	61.414,77	0,00	0,00
07.01.03.02.02	02/21/0003/03	Estação Elevatória da Ribeirinha - Edificação	E	0	100	0	01.01.2006	31.12.2009	0,00	0,00	0,00	21.570,92	0,00	21.570,92	0,00	0,00
07.01.03.02.02	02/21/0003/04	Estação Elevatória da Ribeirinha - Equipamento	E	0	100	0	01.10.2005	31.12.2009	0,00	0,00	0,00	39.843,85	0,00	39.843,85	0,00	0,00
	02/21/0004	Estação elevatória da Terrugem							0,00	0,00	0,00	52.984,51	0,00	52.984,51	0,00	0,00
07.01.03.02.02	02/21/0004/03	Estação elevatória da Terrugem - Edificação	E	0	100	0	01.01.2006	31.12.2009	0,00	0,00	0,00	25.596,16	0,00	25.596,16	0,00	0,00

Ano: 2010

Código da classificação económica	Número do projecto/acção	Designação do programa e projecto/acção	Forma de realização	Fonte de Financiamento			Datas		Montante previsto			Montante executado			Nível de execução e financiamento anual (%)	Nível de execução do financiamento global (%)
				AC	AA	FC	Início	Fim	Ano	Anos seguintes	Total	Anos anteriores	Ano	Total		
07.01.03.02.02	02/21/0004/04	Estação elevatória da Terrugem - Equipamento	E	0	100	0	01.01.2006	31.12.2009	0,00	0,00	0,00	27.388,35	0,00	27.388,35	0,00	0,00
	02/22	Saneamento do sistema de Arneiro da Arreganha							3.000,00	2180.000,00	2183.000,00	25.427,00	0,00	25.427,00	0,00	1,16
	02/22/0001	Saneamento de Seixal/Arn.Arreganha/Moucheiro/Pero Leite							3.000,00	1250.000,00	1253.000,00	25.427,00	0,00	25.427,00	0,00	2,03
07.01.04.01	02/22/0001/01	Redes de drenagem em Seixal / Arneiro da Arreganha / Moucheira / Pero Le Estudo	O	0	100	0	01.10.2003	31.03.2010	3.000,00	0,00	3.000,00	25.427,00	0,00	25.427,00	0,00	847,57
07.01.04.01	02/22/0001/02	Redes de drenagem em Seixal / Arneiro da Arreganha / Moucheira / Pero Le Obra	E	0	100	0	01.01.2012	31.03.2013	0,00	1250.000,00	1250.000,00	0,00	0,00	0,00	0,00	0,00
	02/22/0002	Estação Elevatória de Palheiros							0,00	65.000,00	65.000,00	0,00	0,00	0,00	0,00	0,00
07.01.03.02.02	02/22/0002/03	Estação elevatória de Palheiros - Edificação	E	0	100	0	01.01.2012	31.03.2012	0,00	15.000,00	15.000,00	0,00	0,00	0,00	0,00	0,00
07.01.03.02.02	02/22/0002/04	Estação elevatória de Palheiros - Equipamento	E	0	100	0	01.01.2013	31.03.2013	0,00	50.000,00	50.000,00	0,00	0,00	0,00	0,00	0,00
	02/22/0003	Estação Elevatória de Pinhais							0,00	55.000,00	55.000,00	0,00	0,00	0,00	0,00	0,00
07.01.03.02.02	02/22/0003/03	Estação elevatória de Pinhais - Edificação	E	0	100	0	01.01.2012	31.03.2012	0,00	10.000,00	10.000,00	0,00	0,00	0,00	0,00	0,00
07.01.03.02.02	02/22/0003/04	Estação elevatória de Pinhais - Equipamento	E	0	100	0	01.01.2013	31.03.2013	0,00	45.000,00	45.000,00	0,00	0,00	0,00	0,00	0,00
	02/22/0004	Estação Elevatória do Barroco							0,00	60.000,00	60.000,00	0,00	0,00	0,00	0,00	0,00
07.01.03.02.02	02/22/0004/03	Estação elevatória do Barroco - Edificação	E	0	100	0	01.01.2012	31.03.2012	0,00	10.000,00	10.000,00	0,00	0,00	0,00	0,00	0,00
07.01.03.02.02	02/22/0004/04	Estação elevatória do Barroco - Equipamento	E	0	100	0	01.01.2013	31.03.2013	0,00	50.000,00	50.000,00	0,00	0,00	0,00	0,00	0,00
	02/22/0005	Estação Elevatória do Arneiro da Arreganha							0,00	70.000,00	70.000,00	0,00	0,00	0,00	0,00	0,00
07.01.03.02.02	02/22/0005/03	Estação elevatória do Arneiro da Arreganha - Edificação	E	0	100	0	01.01.2012	31.03.2012	0,00	25.000,00	25.000,00	0,00	0,00	0,00	0,00	0,00
07.01.03.02.02	02/22/0005/04	Estação elevatória do Arneiro da	E	0	100	0	01.01.2013	31.03.2013	0,00	45.000,00	45.000,00	0,00	0,00	0,00	0,00	0,00

Ano: 2010

Código da classificação económica	Número do projecto/acção	Designação do programa e projecto/acção	Forma de realização	Fonte de Financiamento			Datas		Montante previsto			Montante executado			Nível de execução e financiamento anual (%)	Nível de execução do financiamento global (%)
				AC	AA	FC	Início	Fim	Ano	Anos seguintes	Total	Anos anteriores	Ano	Total		
		Arreganha - Equipamento														
	02/22/0006	Estação elevatória de Serradas							0,00	65.000,00	65.000,00	0,00	0,00	0,00	0,00	0,00
07.01.03.02.02	02/22/0006/03	Estação elevatória de Serradas - Edificação	E	0	100	0	01.01.2012	31.03.2012	0,00	15.000,00	15.000,00	0,00	0,00	0,00	0,00	0,00
07.01.03.02.02	02/22/0006/04	Estação elevatória de Serradas - Equipamento	E	0	100	0	01.01.2013	31.03.2013	0,00	50.000,00	50.000,00	0,00	0,00	0,00	0,00	0,00
	02/22/0007	Estação Elevatória de Pêro Leite							0,00	60.000,00	60.000,00	0,00	0,00	0,00	0,00	0,00
07.01.03.02.02	02/22/0007/03	Estação elevatória de Pêro Leite - Edificação	E	0	100	0	01.01.2012	31.03.2012	0,00	10.000,00	10.000,00	0,00	0,00	0,00	0,00	0,00
07.01.03.02.02	02/22/0007/04	Estação elevatória de Pêro Leite - Equipamento	E	0	100	0	01.01.2013	31.03.2013	0,00	50.000,00	50.000,00	0,00	0,00	0,00	0,00	0,00
	02/22/0008	Estação Elevatória do Zambujal							0,00	60.000,00	60.000,00	0,00	0,00	0,00	0,00	0,00
07.01.03.02.02	02/22/0008/03	Estação elevatória do Zambujal - Edificação	E	0	100	0	01.01.2012	31.03.2012	0,00	10.000,00	10.000,00	0,00	0,00	0,00	0,00	0,00
07.01.03.02.02	02/22/0008/04	Estação elevatória do Zambujal - Equipamento	E	0	100	0	01.01.2013	31.03.2013	0,00	50.000,00	50.000,00	0,00	0,00	0,00	0,00	0,00
	02/22/0009	ETAR do Arneiro da Arreganha							0,00	495.000,00	495.000,00	0,00	0,00	0,00	0,00	0,00
07.01.03.02.02	02/22/0009/01	ETAR do Arneiro da Arreganha - Estudo	O	0	100	0	01.10.2006	31.03.2012	0,00	45.000,00	45.000,00	0,00	0,00	0,00	0,00	0,00
07.01.03.02.02	02/22/0009/03	ETAR do Arneiro da Arreganha - Edificação	E	0	100	0	01.01.2012	31.03.2012	0,00	250.000,00	250.000,00	0,00	0,00	0,00	0,00	0,00
07.01.03.02.02	02/22/0009/04	ETAR do Arneiro da Arreganha - Equipamento	E	0	100	0	01.01.2013	31.03.2013	0,00	200.000,00	200.000,00	0,00	0,00	0,00	0,00	0,00
	02/23	Terrenos							100.000,00	150.000,00	250.000,00	173.622,25	8.151,26	181.773,51	8,15	72,71
	02/23/0001	Sistema de drenagem e tratamento							100.000,00	150.000,00	250.000,00	173.622,25	8.151,26	181.773,51	8,15	72,71
07.01.01	02/23/0001/05	Sistemas de drenagem e tratamento - Terrenos	E	0	100	0	01.01.2005	31.12.2013	100.000,00	150.000,00	250.000,00	173.622,25	8.151,26	181.773,51	8,15	72,71
	02/24	Rede Pluvial							840.000,00	1800.000,00	2640.000,00	0,00	4.108,54	4.108,54	0,49	0,16
	02/24/0001	Rede Pluvial							140.000,00	300.000,00	440.000,00	0,00	0,00	0,00	0,00	0,00
07.01.04.01	02/24/0001/01	Rede Pluvial - Estudos	O	0	100	0	01.01.2009	31.12.2013	140.000,00	300.000,00	440.000,00	0,00	0,00	0,00	0,00	0,00

Ano: 2010

Código da classificação económica	Número do projecto/acção	Designação do programa e projecto/acção	Forma de realização	Fonte de Financiamento			Datas		Montante previsto			Montante executado			Nível de execução e financiamento anual (%)	Nível de execução do financiamento global (%)
				AC	AA	FC	Início	Fim	Ano	Anos seguintes	Total	Anos anteriores	Ano	Total		
	02/24/0002	Manutenção e reparação de Colectores Pluviais							700.000,00	1500.000,00	2200.000,00	0,00	4.108,54	4.108,54	0,59	0,19
07.01.04.01	02/24/0002/02	Manutenção e reparação de colectores pluviais - Obra	E	0	100	0	01.01.2009	31.12.2013	700.000,00	1500.000,00	2200.000,00	0,00	4.108,54	4.108,54	0,59	0,19
	03	Actividades de Apoio							2269.200,00	3669.000,00	5938.200,00	24216912,41	1073.402,20	25290314,61	47,30	425,89
	03/01	Instalações várias							98.000,00	26.000,00	124.000,00	6751.297,27	50.422,31	6801.719,58	51,45	5485,26
	03/01/0001	Estaleiro							2.000,00	5.000,00	7.000,00	944.501,29	0,00	944.501,29	0,00	13492,88
07.01.03.02.03	03/01/0001/01	Estaleiro - Estudo	O	0	100	0	01.04.2002	31.12.2011	1.000,00	1.000,00	2.000,00	0,00	0,00	0,00	0,00	0,00
07.01.03.02.03	03/01/0001/02	Estaleiro - Obra	E	0	100	0	01.04.2002	31.12.2013	1.000,00	3.000,00	4.000,00	272.371,29	0,00	272.371,29	0,00	6809,28
07.01.01	03/01/0001/05	Estaleiro - Terreno	E	0	100	0	01.04.2002	30.06.2011	0,00	1.000,00	1.000,00	672.130,00	0,00	672.130,00	0,00	67213,00
	03/01/0002	Instalações industriais							91.000,00	6.000,00	97.000,00	5680.411,50	50.422,31	5730.833,81	55,41	5908,08
07.01.03.01	03/01/0002/01	Instalações industriais - Estudo	O	0	100	0	01.04.2002	31.12.2013	1.000,00	3.000,00	4.000,00	194.423,28	0,00	194.423,28	0,00	4860,58
07.01.03.01	03/01/0002/02	Instalações industriais - Obra	E	0	100	0	01.10.2002	31.12.2013	90.000,00	3.000,00	93.000,00	5485.988,22	50.422,31	5536.410,53	56,02	5953,13
	03/01/0004	Estrutura e Reorganização							0,00	3.000,00	3.000,00	0,00	0,00	0,00	0,00	0,00
07.01.15	03/01/0004/01	Estrutura e Reorganização - Estudo	O	0	100	0	01.01.2000	31.12.2013	0,00	3.000,00	3.000,00	0,00	0,00	0,00	0,00	0,00
	03/01/0005	Reparação e conservação							1.000,00	3.000,00	4.000,00	107.534,48	0,00	107.534,48	0,00	2688,36
07.01.03.01	03/01/0005/02	Reparação e conservação - Obra	E	0	100	0	01.01.2001	31.12.2013	1.000,00	3.000,00	4.000,00	107.534,48	0,00	107.534,48	0,00	2688,36
	03/01/0006	Intervenções por administração directa							1.000,00	0,00	1.000,00	0,00	0,00	0,00	0,00	0,00
07.01.04.02	03/01/0006/02	Intervenções por administração directa - Obra	A	0	100	0	01.01.2002	31.12.2010	1.000,00	0,00	1.000,00	0,00	0,00	0,00	0,00	0,00
	03/01/0007	Arquivo							0,00	0,00	0,00	18.850,00	0,00	18.850,00	0,00	0,00
07.01.03.01	03/01/0007/01	Arquivo - Estudo	O	0	100	0	01.01.2003	31.12.2012	0,00	0,00	0,00	0,00	0,00	0,00	0,00	0,00
07.01.03.01	03/01/0007/02	Arquivo - Obra	E	0	100	0	01.01.2003	31.12.2012	0,00	0,00	0,00	0,00	0,00	0,00	0,00	0,00
07.01.03.01	03/01/0007/03	Arquivo - Edificação	E	0	100	0	01.01.2003	31.12.2012	0,00	0,00	0,00	18.850,00	0,00	18.850,00	0,00	0,00
	03/01/0008	Museu							3.000,00	9.000,00	12.000,00	0,00	0,00	0,00	0,00	0,00
07.01.03.01	03/01/0008/01	Museu - Estudo	O	0	100	0	01.01.2007	31.12.2013	1.000,00	3.000,00	4.000,00	0,00	0,00	0,00	0,00	0,00

Ano: 2010

Código da classificação económica	Número do projecto/acção	Designação do programa e projecto/acção	Forma de realização	Fonte de Financiamento			Datas		Montante previsto			Montante executado			Nível de execução e financiamento anual (%)	Nível de execução do financiamento global (%)
				AC	AA	FC	Início	Fim	Ano	Anos seguintes	Total	Anos anteriores	Ano	Total		
07.01.03.01	03/01/0008/03	Museu - Edificação	E	0	100	0	01.01.2007	31.12.2013	1.000,00	3.000,00	4.000,00	0,00	0,00	0,00	0,00	0,00
07.01.03.01	03/01/0008/04	Museu - Equipamento	E	0	100	0	01.01.2007	31.12.2013	1.000,00	3.000,00	4.000,00	0,00	0,00	0,00	0,00	0,00
	03/02	Edifício Sede							205.000,00	232.000,00	437.000,00	1154.345,45	7.342,39	1161.687,84	3,58	265,83
	03/02/0001	Edifício sede (obras e equipamento diverso)							205.000,00	232.000,00	437.000,00	1154.345,45	7.342,39	1161.687,84	3,58	265,83
07.01.03.01	03/02/0001/01	Edifício sede - Estudo	O	0	100	0	01.01.2001	31.12.2013	30.000,00	22.000,00	52.000,00	52.859,12	0,00	52.859,12	0,00	101,65
07.01.03.01	03/02/0001/02	Edifício sede (obras / equipamento diverso) - Obra	E	0	100	0	01.01.2001	31.12.2013	175.000,00	210.000,00	385.000,00	1101.486,33	7.342,39	1108.828,72	4,20	288,01
	03/03	Reposições de pavimento							312.000,00	155.000,00	467.000,00	1692.284,02	0,00	1692.284,02	0,00	362,37
	03/03/0001	Reposição de pavimento							312.000,00	155.000,00	467.000,00	1613.312,91	0,00	1613.312,91	0,00	345,46
07.01.04.01	03/03/0001/02	Reposição de pavimento	E	0	100	0	01.04.2001	31.12.2013	50.000,00	125.000,00	175.000,00	101.598,90	0,00	101.598,90	0,00	58,06
07.01.04.02	03/03/0001/02	Reposição de pavimento	E	0	100	0	01.04.2001	31.12.2013	262.000,00	30.000,00	292.000,00	1511.714,01	0,00	1511.714,01	0,00	517,71
	03/03/0002	Reforço e regularização de pavimentos							0,00	0,00	0,00	78.971,11	0,00	78.971,11	0,00	0,00
07.01.04.02	03/03/0002/02	Reforço e regularização de pavimento	E	0	100	0	01.01.2003	30.03.2012	0,00	0,00	0,00	39.485,56	0,00	39.485,56	0,00	0,00
07.01.04.01	03/03/0002/02	Reforço e regularização de pavimento	E	0	100	0	01.01.2003	30.03.2012	0,00	0,00	0,00	39.485,55	0,00	39.485,55	0,00	0,00
	03/04	Maquinaria e Equipamento							870.200,00	2250.000,00	3120.200,00	12236777,11	496.894,62	12733671,73	57,10	408,10
	03/04/0001	Equipamento administrativo							80.000,00	75.000,00	155.000,00	926.828,04	18.233,22	945.061,26	22,79	609,72
07.01.09	03/04/0001/04	Equipamento administrativo - Equipamento	O	0	100	0	01.01.2001	31.12.2013	80.000,00	75.000,00	155.000,00	926.828,04	18.233,22	945.061,26	22,79	609,72
	03/04/0002	Equipamento básico							495.000,00	1725.000,00	2220.000,00	7174.359,46	311.238,28	7485.597,74	62,88	337,19
07.01.10	03/04/0002/04	Equipamento básico - Equipamento	O	0	100	0	01.01.2001	31.12.2013	495.000,00	1725.000,00	2220.000,00	7174.359,46	311.238,28	7485.597,74	62,88	337,19
	03/04/0003	Ferramentas e utensílios							79.200,00	125.000,00	204.200,00	492.167,34	45.434,80	537.602,14	57,37	263,27
07.01.11	03/04/0003/04	Ferramentas e utensílios - Equipamento	O	0	100	0	01.01.2001	31.12.2013	79.200,00	125.000,00	204.200,00	492.167,34	45.434,80	537.602,14	57,37	263,27
	03/04/0004	Equipamento de transporte							75.000,00	250.000,00	325.000,00	2950.287,84	58.080,00	3008.367,84	77,44	925,65
07.01.06	03/04/0004/04	Equipamento de transporte - Equipamento	O	0	100	0	01.01.2001	31.12.2013	75.000,00	250.000,00	325.000,00	2950.287,84	58.080,00	3008.367,84	77,44	925,65
	03/04/0005	Outras imobilizações corpóreas							15.000,00	15.000,00	30.000,00	124.205,26	11.151,75	135.357,01	74,34	451,19

Ano: 2010

Código da classificação económica	Número do projecto/acção	Designação do programa e projecto/acção	Forma de realização	Fonte de Financiamento			Datas		Montante previsto			Montante executado			Nível de execução e financiamento anual (%)	Nível de execução do financiamento global (%)
				AC	AA	FC	Início	Fim	Ano	Anos seguintes	Total	Anos anteriores	Ano	Total		
07.01.15	03/04/0005/04	Outras imobilizações corpóreas - Equipamento	O	0	100	0	01.01.2001	31.12.2013	15.000,00	15.000,00	30.000,00	124.205,26	11.151,75	135.357,01	74,34	451,19
	03/04/0006	Equipamento para edifícios outras construções							126.000,00	60.000,00	186.000,00	568.929,17	52.756,57	621.685,74	41,87	334,24
07.01.03.01	03/04/0006/04	Equipamento para edifícios e outras construções - Equipamento	O	0	100	0	01.01.2001	31.12.2013	126.000,00	60.000,00	186.000,00	568.929,17	52.756,57	621.685,74	41,87	334,24
	03/05	Informática							622.000,00	800.000,00	1422.000,00	2131.022,52	508.316,88	2639.339,40	81,72	185,61
	03/05/0001	Hardware							522.000,00	550.000,00	1072.000,00	1858.447,47	483.718,56	2342.166,03	92,67	218,49
07.01.07	03/05/0001/04	Hardware - Equipamento	O	0	100	0	01.01.2001	31.12.2013	522.000,00	550.000,00	1072.000,00	1858.447,47	483.718,56	2342.166,03	92,67	218,49
	03/05/0002	Inovação e Desenvolvimento							100.000,00	250.000,00	350.000,00	272.575,05	24.598,32	297.173,37	24,60	84,91
07.01.15	03/05/0002/04	Inovação e Desenvolvimento - Equipamento	O	0	100	0	01.04.2001	31.12.2013	100.000,00	250.000,00	350.000,00	272.575,05	24.598,32	297.173,37	24,60	84,91
	03/11	Ecoágua							50.000,00	185.000,00	235.000,00	135.323,64	2.070,00	137.393,64	4,14	58,47
	03/11/0001	Ecoágua							50.000,00	75.000,00	125.000,00	135.323,64	2.070,00	137.393,64	4,14	109,91
07.01.03.01	03/11/0001/02	Ecoágua - Obra	E	0	100	0	01.01.2005	31.12.2013	50.000,00	75.000,00	125.000,00	135.323,64	2.070,00	137.393,64	4,14	109,91
	03/11/0002	Reutilização de água em S.Marcos							0,00	110.000,00	110.000,00	0,00	0,00	0,00	0,00	0,00
07.01.03.01	03/11/0002/01	Reutilização de água em S. Marcos - Estudo	E	0	100	0	01.01.2008	31.12.2012	0,00	10.000,00	10.000,00	0,00	0,00	0,00	0,00	0,00
07.01.03.01	03/11/0002/02	Reutilização de água em S. Marcos - Rede	E	0	100	0	01.01.2009	31.12.2013	0,00	50.000,00	50.000,00	0,00	0,00	0,00	0,00	0,00
07.01.03.01	03/11/0002/03	Reutilização de água em S. Marcos - Edificação	E	0	100	0	01.01.2009	31.12.2013	0,00	25.000,00	25.000,00	0,00	0,00	0,00	0,00	0,00
07.01.03.01	03/11/0002/04	Reutilização de água em S. Marcos - Equipamento	E	0	100	0	01.01.2009	31.12.2013	0,00	25.000,00	25.000,00	0,00	0,00	0,00	0,00	0,00
	03/12	Energias Renováveis							110.000,00	15.000,00	125.000,00	109.922,40	8.356,00	118.278,40	7,60	94,62
	03/12/0001	Energias Renováveis							110.000,00	15.000,00	125.000,00	109.922,40	8.356,00	118.278,40	7,60	94,62
07.01.03.01	03/12/0001/04	Energias Renováveis - Equipamento	O	0	100	0	01.01.2009	01.12.2013	110.000,00	15.000,00	125.000,00	109.922,40	8.356,00	118.278,40	7,60	94,62
	03/13	Segurança e Videovigilância							1.000,00	3.000,00	4.000,00	5.940,00	0,00	5.940,00	0,00	148,50
	03/13/0001	Segurança e Videovigilância							1.000,00	3.000,00	4.000,00	5.940,00	0,00	5.940,00	0,00	148,50

Ano: 2010

Código da classificação económica	Número do projecto/acção	Designação do programa e projecto/acção	Forma de realização	Fonte de Financiamento			Datas		Montante previsto			Montante executado			Nível de execução e financiamento anual (%)	Nível de execução do financiamento global (%)
				AC	AA	FC	Inicio	Fim	Ano	Anos seguintes	Total	Anos anteriores	Ano	Total		
07.01.03.01	03/13/0001/04	Segurança e Videovigilância - Equipamento	O	0	100	0	01.01.2009	01.12.2013	1.000,00	3.000,00	4.000,00	5.940,00	0,00	5.940,00	0,00	148,50
	03/14	Manutenção de Espaços Verdes							1.000,00	3.000,00	4.000,00	0,00	0,00	0,00	0,00	0,00
	03/14/0001	Manutenção de Espaços Verdes							1.000,00	3.000,00	4.000,00	0,00	0,00	0,00	0,00	0,00
07.01.03.01	03/14/0001/02	Manutenção de Espaços Verdes - Obra	O	0	100	0	01.01.2009	01.12.2013	1.000,00	3.000,00	4.000,00	0,00	0,00	0,00	0,00	0,00
Total geral									14800.000,00	59893.000,00	74693.000,00	56953.953,46	4.339.973,77	61293.927,23	29,32	82,06

Órgão executivo

Em _____ de _____ de _____

Órgão deliberativo

Em _____ de _____ de _____

Activo Bruto

SMAS - Serviços Municipalizados de Água e Saneamento de Sintra

Ano: 2010

(Unidade: euros)

Rubricas	Saldo Inicial	Reavaliação / Ajustamento	Aumentos	Alienações	Transferências e Abates	Saldo Final
De imobilizações incorpóreas:						
Despesas instalação						
Despesas de investigação e de desenvolvimento	888.625,68	0,00	0,00	0,00	13.063,94	901.689,62
Propriedade industrial e outros direitos						
Imobilizações em curso	21.062,47	0,00	0,00	0,00	0,00	21.062,47
Adiantamentos por conta de imobilizações incorpóreas						
	909.688,15	0,00	0,00	0,00	13.063,94	922.752,09
De imobilizações corpóreas:						
Terrenos e recursos naturais	3.452.650,02	0,00	92.237,09	0,00	0,00	3.544.887,11
Edifícios e outras construções	128.648.424,09	0,00	885.184,31	0,00	741.736,21	130.275.344,61
Equipamento básico	19.162.926,83	0,00	289.598,47	-9.709,81	171.866,38	19.614.681,87
Equipamento de transporte	3.722.046,38	0,00	58.080,00	-22.258,38	-29.578,71	3.728.289,29
Ferramentas e utensílios	610.751,46	0,00	45.578,17	0,00	-873,85	655.455,78
Equipamento administrativo	5.083.275,51	0,00	464.336,61	-6.770,29	-34.915,94	5.505.925,89
Taras e vasilhame	0,00	0,00	0,00	0,00	0,00	0,00
Outras imobilizações corpóreas	223.319,95	0,00	54.261,44	0,00	25.356,54	302.937,93
Imobilizações em curso	7.293.676,53	0,00	2.167.270,53	0,00	-1.148.499,61	8.312.447,45
Adiantamentos por conta de imobilizações corpóreas	36.237,62	0,00	0,00	0,00	0,00	36.237,62
	168.233.308,39	0,00	4.056.546,62	-38.738,48	-274.908,98	171.976.207,55
Total	169.142.996,54	0,00	4.056.546,62	-38.738,48	-261.845,04	172.898.959,64

Amortizações e provisões

SMAS - Serviços Municipalizados de Água e Saneamento de Sintra

Ano: 2010

(Unidade: euros)

Rubricas	Saldo Inicial	Reforço	Regularizações	Saldo Final
De imobilizações incorpóreas:				
Despesas instalação	0,00	0,00	0,00	0,00
Despesas de investigação e de desenvolvimento	745.560,09	74.798,79	9.797,96	830.156,84
Propriedade industrial e outros direitos	0,00	0,00	0,00	0,00
	745.560,09	74.798,79	9.797,96	830.156,84
De imobilizações corpóreas:				
Terrenos e recursos naturais	0,00	0,00	0,00	0,00
Edifícios e outras construções	57.999.724,27	6.551.540,54	-2.032,65	64.549.232,16
Equipamento básico	14.302.966,88	1.052.622,65	-31.440,83	15.324.148,70
Equipamento de transporte	2.379.892,21	266.098,56	-51.837,09	2.594.153,68
Ferramentas e utensílios	440.623,15	55.678,60	-873,85	495.427,90
Equipamento administrativo	4.552.242,56	345.105,14	-36.115,20	4.861.232,50
Taras e vasilhame	0,00	0,00	0,00	0,00
Outras imobilizações corpóreas	172.749,64	13.593,86	22.141,58	208.485,08
	79.848.198,71	8.284.639,35	-100.158,04	88.032.680,02
Total	80.593.758,80	8.359.438,14	-90.360,08	88.862.836,86

Ano 2010

Mês 13

Movimentos	Mercadorias	Matérias-primas, subsidiárias e de consumo
Existências Iniciais	0,00	1.220.087,04
Compras	15.519.035,93	964.172,58
Regularizações de Existências	0,00	32.339,27
Existências Finais	0,00	1.229.466,10
Custos no exercício	15.519.035,93	987.132,79

Ano 2010 até ao mês 12

Código e designação das contas	Saldo da Gerência Anterior		Movimento Anual		Saldo para a Gerência Seguinte	
	Devedor	Credor	Débito	Crédito	Devedor	Credor
Garantias e Cauções						
Fornecedores	0,00	4.440.234,52	852.660,71	557.978,59		4.145.552,40
Fornecedores Imobilizado	0,00	0,00	0,00	0,00		0,00
Credores Diversos	0,00	0,00	0,00	0,00		0,00
Recibos para cobrança	0,00	0,00	0,00	0,00		0,00
Total	0,00	4.440.234,52	852.660,71	557.978,59	0,00	4.145.552,40

Serviços Municipalizados de Água e Saneamento de Sintra	Pág. 1 / 1
	25.02.2011
Mapa de Provisões	PCOSTA
	Unidade: EUR

Ano 2010

Mês 13

Código das contas	Descrição	Saldo inicial	Aumento	Reduções	Saldo final
29111000	Provisões p ^a Cobranças Duvidosas-Clientes	24.459.984,71	4.977.770,52	7.041.268,62	22.396.486,61
29210000	Provisões para Processos judiciais em curso	1.228.009,00	157.397,00	110.460,00	1.274.946,00

DEMONSTRAÇÃO DOS RESULTADOS FINANCEIROS

ANO: 2010

(Unidade: euros)

Código das Contas	Custos e Perdas	Exercícios		Código das Contas	Proveitos e Ganhos	Exercícios	
		2010	2009			2010	2009
681	Juros suportados	0,00	19,77	781	Juros obtidos	661.874,91	452.414,92
682	Perdas em entidades participadas	0,00	0,00	782	Ganhos em entidades participadas	0,00	0,00
683	Amortizações de investimento em imóveis	0,00	0,00	783	Rendimentos de imóveis	0,00	0,00
684	Provisões para aplicações financeiras	0,00	0,00	784	Rendimentos de participações de capital	0,00	0,00
685	Diferenças de câmbio desfavoráveis	0,00	0,00	785	Diferenças de câmbio favoráveis	0,00	0,00
687	Perdas na alienação de aplicações de tesouraria	0,00	0,00	786	Descontos de pronto pagamento obtidos	4.505,59	4.542,17
688	Outros custos e perdas financeiras	2.219,01	2.065,12	787	Ganhos na alienação de aplicações de tesouraria	0,00	0,00
	Resultados financeiros	664.163,99	454.872,20	788	Outros proveitos e ganhos financeiros	2,50	0,00
		666.383,00	456.957,09			666.383,00	456.957,09

A DIRECTORA DEP. ADM. E FINANCEIRO

Lídia Maria G. Dias Lopes

A CHEFE DIVISÃO DE CONTABILIDADE

Paula Cristina Ribeiro da Costa

DEMONSTRAÇÃO DOS RESULTADOS EXTRAORDINÁRIOS

ANO: 2010

(Unidade: euros)

Código das Contas	Custos e Perdas	Exercícios		Código das Contas	Proveitos e Ganhos	Exercícios	
		2010	2009			2010	2009
691	Transferências de capital concedidas	0,00	0,00	791	Restituição de impostos	0,00	0,00
692	Dívidas incobráveis	20,10	32,44	792	Recuperação de dívidas	2.794,62	2.131,19
693	Perdas em existências	31.458,95	12.330,70	793	Ganhos em existências	51.039,91	17.099,09
694	Perdas em imobilizações	6.250,26	71.286,76	794	Ganhos em imobilizações	109.715,50	143.263,02
695	Multas e penalidades	0,00	409,72	795	Benefícios de penalidades contratuais	0,00	0,00
696	Aumentos de amortizações e de provisões	0,00	0,00	796	Reduções de amortizações e de provisões	206.975,22	0,00
697	Correcções relativas a exercícios anteriores	300.485,65	317.335,55	797	Correcções relativas a exercícios anteriores	216.792,67	396.610,48
698	Outros custos e perdas extraordinários	118.047,11	90.282,78	798	Outros proveitos e ganhos extraordinários	705.030,40	678.971,09
	Resultados extraordinários	836.086,25	747.450,15	799	Reposições não abatidas ao pagamento	0,00	1.053,23
		1.292.348,32	1.239.128,10			1.292.348,32	1.239.128,10

A DIRECTORA DEP. ADM. E FINANCEIRO

Lídia Maria G. Dias Lopes

A CHEFE DIVISÃO DE CONTABILIDADE

Paula Cristina Ribeiro da Costa



SMAS SINTRA

SERVIÇOS MUNICIPALIZADOS DE ÁGUA
E SANEAMENTO DE SINTRA

Avenida Movimento das Forças Armadas, 16 | 2714-503 Sintra
NIF- 680000054